

# 2020회계연도 결산서







# 2020회계연도 결산서



영 등 포 구



## 인 사 말

존경하는 구민 여러분 안녕하십니까?

우리 구에서는 「지방회계법」 제14조에 따라 예산회계 및 재무회계 분야 결산서를 통합한 2020회계연도 통합결산서를 작성하여 발간하게 되었습니다.

우리 구에서는 전년도 예산집행의 결과뿐만 아니라 재정상태와 성과를 통합하여 하나의 결산서로 작성하였으며, 특히 결산개요는 세입·세출, 기금결산 및 재무제표의 주요 내용을 도표와 그래프를 이용하여 「주민이 알기 쉬운 결산보고서」로 작성하였습니다.

또한 복식부기에 의한 재무제표는 예산과 우리 구의 자산, 부채 등 재정상황과 1년 동안의 재정운영 성과를 종합적으로 보여주고 있으며, 우리 구의 사업별 원가와 운영 수익을 단위사업별로 보여주는 유용한 회계제도입니다.

2020회계연도 일반 및 특별회계 예산현액은 약 1조335억원이며, 세입 결산액은 약 1조685억원, 세출 결산액은 약 8,874억원으로 집계 되었습니다.

세입 결산액에서 세출 결산액을 차감한 결산상 잉여금은 약 1,811억원이며, 이 중에서 이월금과 보조금반납액을 제외한 순세계잉여금은 약 1,017억원으로 전년도보다 약 116억원이 증가하였습니다.

주요 사업으로는 신길특성화도서관과 양평동 공공복합 체육시설 등을 건립·추진 중이며, 국공립 어린이집도 계속 확충하고 있습니다.

우리 구는 이러한 성과를 바탕으로 투명하고 효율적인 예산 및 회계제도 운영을 통해 지역경제 발전과 구민의 신뢰 확보 및 행복 증진을 위해 노력해 갈 것을 약속드리겠습니다.

2021. 5.

영등포구청장 채 현 일



# 목 차

I. 주민이 알기 쉬운 결산보고서 .....	1
II. 세입·세출결산 .....	15
제1장. 세입·세출결산 총괄 설명 .....	17
(1) 세입결산 총괄 .....	21
(2) 세출결산 총괄 .....	24
(3) 결산상 세입·세출 처리상황 .....	26
(4) 순세계잉여금 발생내역 .....	27
제2장. 일반회계 세입·세출 결산 .....	29
가. 세입결산 .....	31
나. 세출결산 .....	101
제3장. 기타특별회계 세입·세출 결산 .....	245
제4장. 예산의 이용·전용·이체 사용 .....	275
제5장. 예비비 지출 .....	295
제6장. 채무부담행위 .....	303
III. 기금결산 .....	305
제1장. 기금결산 총괄 설명 .....	307
제2장. 기금 수입·지출결산 .....	313
제3장. 기금운용계획변경내용 설명서 .....	347

<b>IV. 재무제표</b> .....	<b>353</b>
공인회계사 검토보고서 .....	355
<b>제1장. 재무제표 총괄설명</b> .....	<b>359</b>
<b>제2장. 재무제표</b> .....	<b>369</b>
(1) 재정상태표 .....	370
(2) 재정운영표 .....	374
(3) 순자산변동표 .....	378
<b>제3장. 재무제표에 대한 주석</b> .....	<b>379</b>
<b>제4장. 필수보충정보</b> .....	<b>399</b>
<b>제5장. 부속명세서</b> .....	<b>433</b>
<b>제6장. 재무제표의 첨부서류</b> .....	<b>443</b>
(1) 채권현재액보고서 .....	445
(2) 채무관리보고서 .....	451
<b>V. 성과보고서</b> .....	<b>453</b>
<b>제1장. 성과목표 관리체계 및 재정운용 방향</b> .....	<b>457</b>
<b>제2장. 전략목표별 성과보고</b> .....	<b>466</b>



2020회계연도  
주민이 알기 쉬운  
결산보고서



# CONTENTS

01

## 영등포구 일반현황 ..... 03

기본현황  
행정조직  
지역특성

02

## 회계현황 및 예산운영 과정 ..... 04

회계 현황  
2020회계연도 예산운영 과정

03

## 예산결산 ..... 05

세입세출결산 총괄  
최근 5년간 세입·세출 결산 현황  
세입결산  
세출결산

04

## 기금결산 ..... 08

기금결산  
전년대비 당해연도 기금별조성 추이

05

## 재무결산 ..... 09

재무제표 요약  
자산  
부채  
수익  
비용

06

## 재무분석 ..... 14

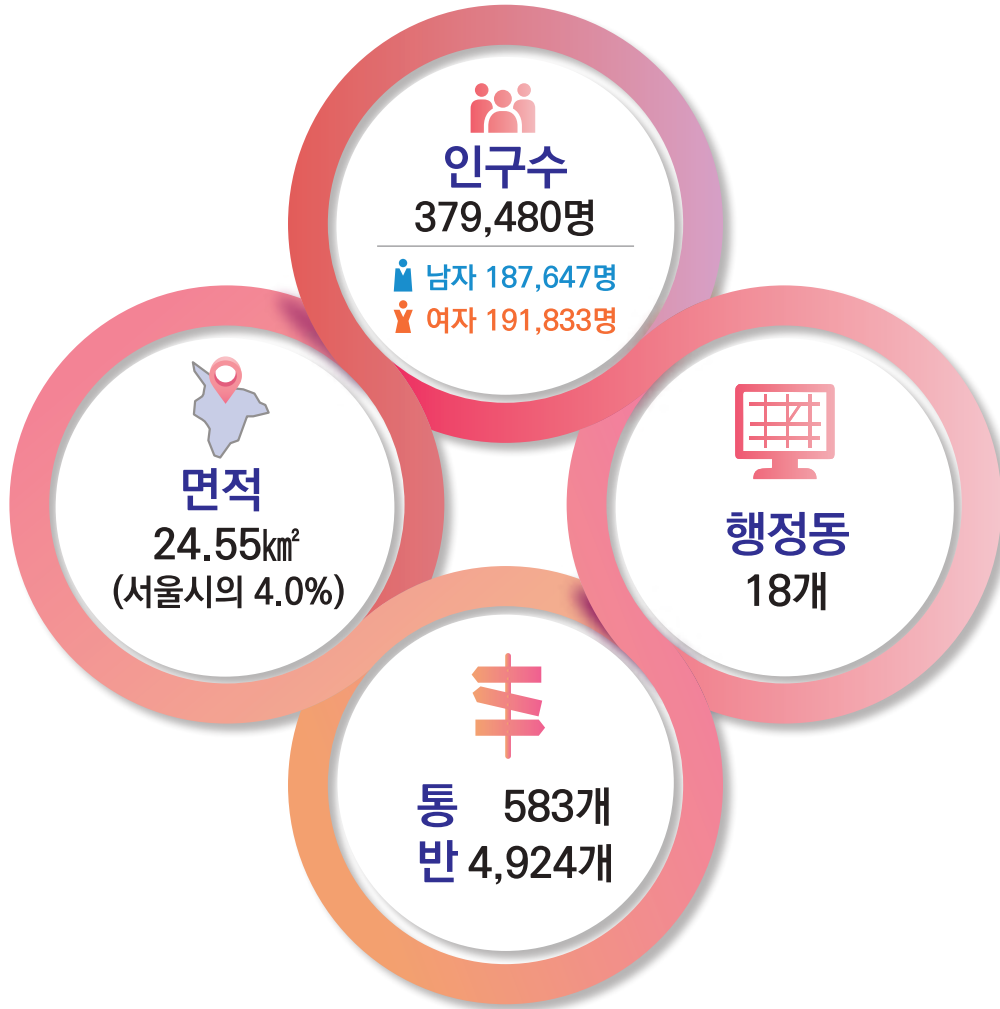


# 01

## 영등포구 일반현황

2020년 12월 말 기준

### 기본현황



### 행정조직

담당관	국	단	소	과	사무국	동	공무원수
1	6	1	1	36	1	18	1,406

### 지역특성

- 도심과 외곽지역을 연결하는 교통의 요충지(신월-여의 지하도로 2021년 4월 16일 개통)
- 수도권 서남부의 최대 거점도시
- 정치, 금융, 언론, 업무의 복합기능지역
- 한강과 안양천 그리고 안양천과 도림천, 대방천이 합류하는 지점으로 대부분의 지역이 평지

# 02

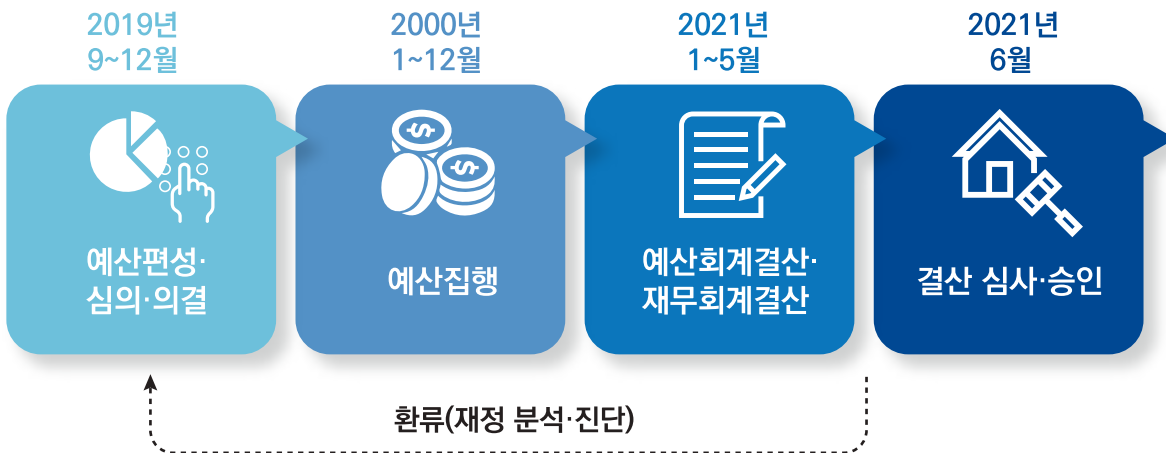
## 회계현황 및 예산운영 과정

### 회계 현황



### 2020회계연도 예산운영 과정

※ 결산심사·승인은 예산이 심의·의결된대로 집행됐는지 평가하는 사후적 재정통제 수단입니다.



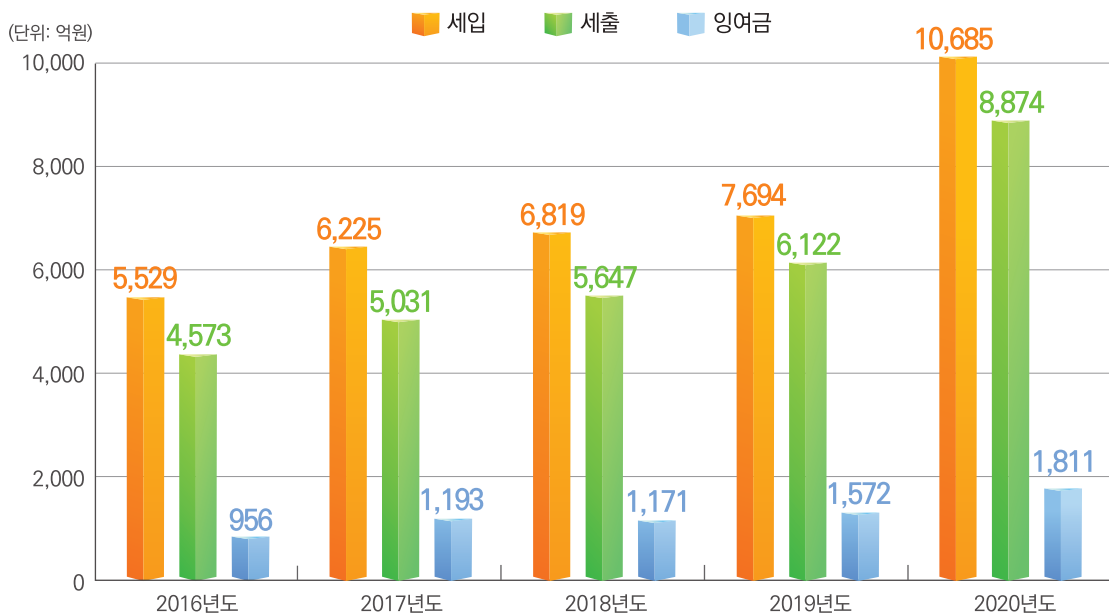
# 03

## 예산결산

### 세입·세출결산 총괄



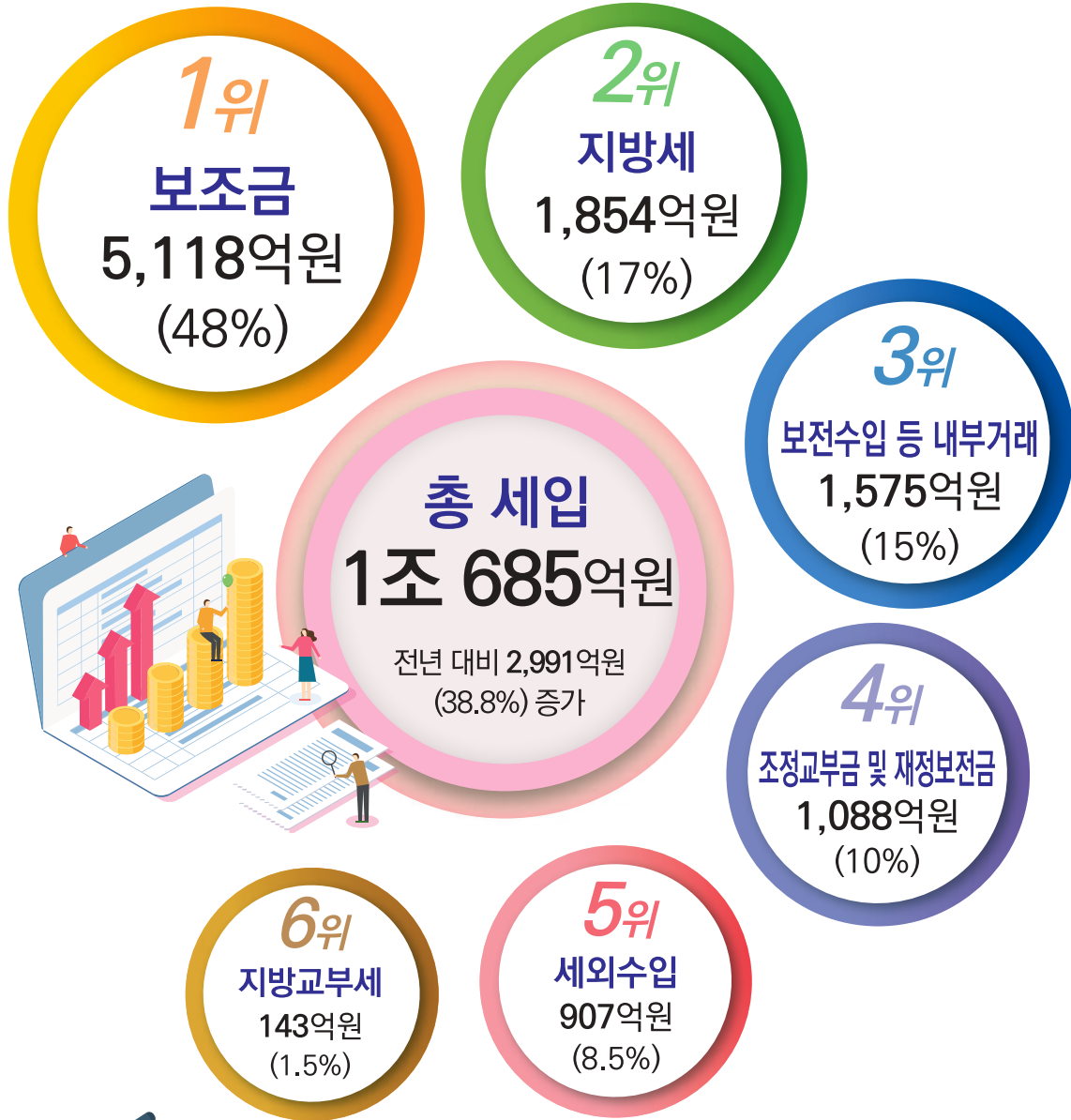
### 최근 5년간 세입·세출 결산 현황



- 2020년 잉여금의 경우에는 1,811억원으로 전년대비 239억원(15.2%)이 증가하였으며, 순세계잉여금은 전년대비 116억원(12.9%)증가함

## 세입결산

세입은 1조 685억원으로 전년 대비 2,991억원(38.8%) 증가하였습니다.



### 자체수입

— 독자적인 과세권한 및 자체적인 징수활동으로 벌어들인 수입

- 지방세: 취득세, 등록면허세, 재산세, 자동차세 등
- 세외수입: 임대료, 사용료, 수수료 등

### 이전수입

— 안정적인 재정운영을 위하여 중앙정부 또는 시로부터 조달받은 수입

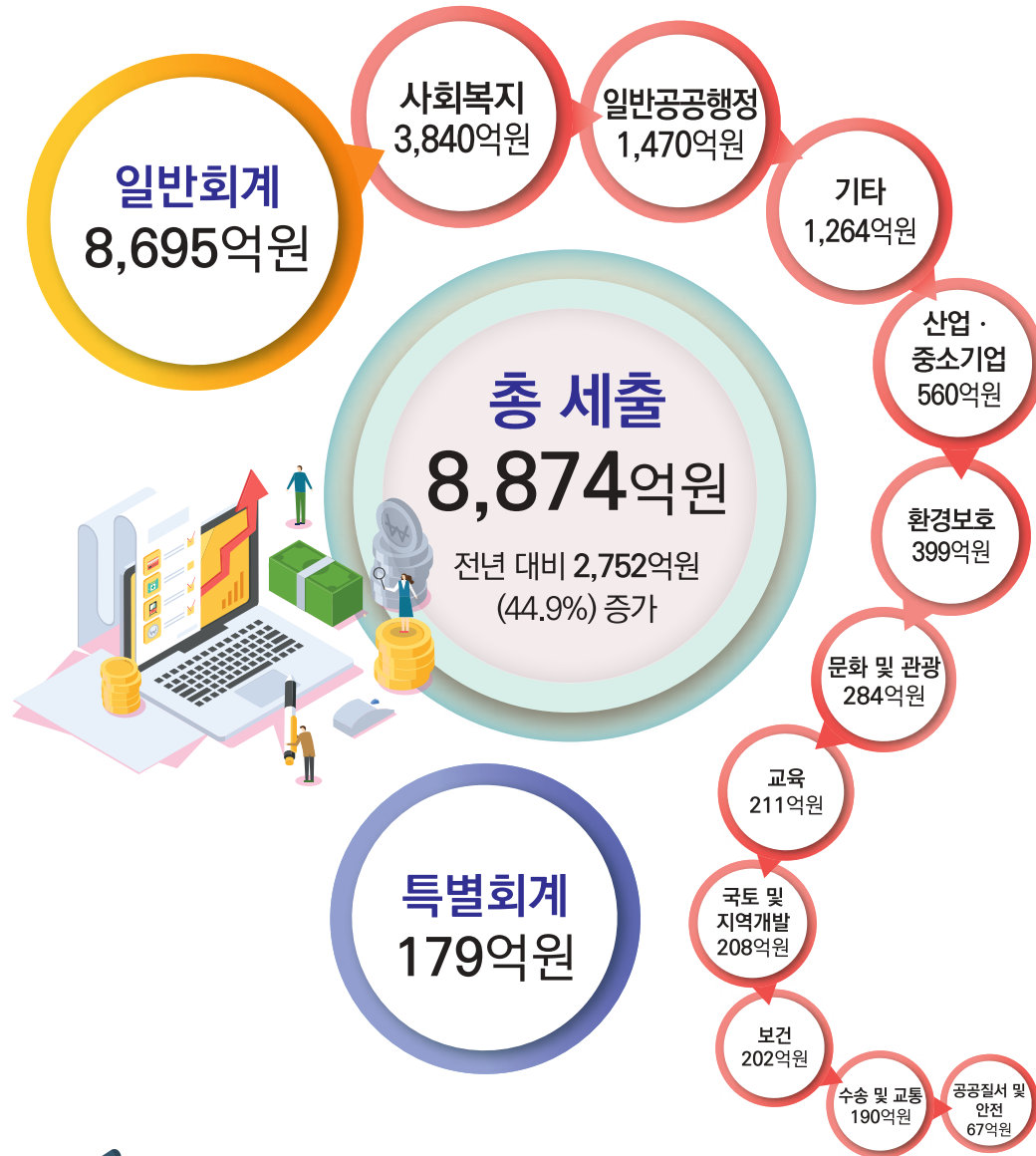
- 지방교부세, 교부금 및 재정보전금, 보조금

### 보전수입

— 전년도 잉여금과 이월금

## 세출결산

세출은 8,874억원으로 전년 대비 2,752억원(44.9%) 증가하였습니다.



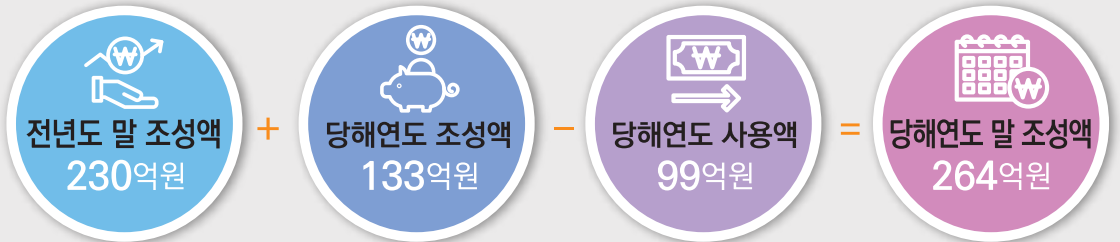
### 세출분야 기능별 분류

- 일반공공행정: 입법 및 선거관리, 지방재정·재정지원, 일반행정
- 공공질서 및 안전: 재난방재·민방위
- 교육: 유아 및 초·중등교육
- 문화 및 관광: 문화예술, 관광, 체육
- 환경: 상하수도·수질, 폐기물, 대기, 환경보호일반
- 보건: 보건의료, 식품의약품안전
- 산업·중소기업: 산업진흥 고도화, 에너지 및 자원개발
- 수송 및 교통: 도로, 대중교통, 물류 등 기타
- 국토 및 지역개발: 수자원지역 및 도시
- 사회복지: 기초생활보장, 취약계층지원, 보육가족 및 여성, 노인, 청소년, 노동, 보훈

# 04

# 기금결산

## 기금결산



## 전년대비 당해연도 기금별조성 추이

- 2020회계연도에 남북교류협력기금이 신설되어 총12개 기금이 조성되어 있음
- 당해연도 말 조성액은 전년대비 33억원(14.4%) 증가함

(단위: 백만원)

구분	전년도말 조성액	당해연도 증감액			당해연도말 조성액
		증가 또는 감소액	조성액(수입)	사용액(지출)	
계	23,097	3,327	13,305	9,978	26,424
중소기업육성기금	3,617	3,756	7,019	3,263	7,373
남북교류협력기금	0	50	50	0	50
자 활 기 금	1,182	△35	120	155	1,147
양 성 평 등 기 금	1,121	8	18	10	1,129
노 인 복 지 기 금	2,270	27	48	21	2,297
옥외광고발전기금	1,273	△461	296	757	812
재 활용 품 판 매 대 금 관 리 기 금	321	△5	150	155	316
환경미화원자녀 학자금대여기금	785	38	47	9	823
재 난 관 리 기 금	6,692	△1,035	1,440	2,475	5,657
도로굴착복구기금	4,479	973	3,803	2,830	5,452
체 육 진 흥 기 금	266	179	179	0	445
식 품 진 흥 기 금	1,091	△168	136	304	923

※ 금액은 백만원 단위이며, 반올림에 따라 오차가 발생할 수 있습니다.



# 05

## 재무결산

### 재무제표 요약



#### 재정상태표



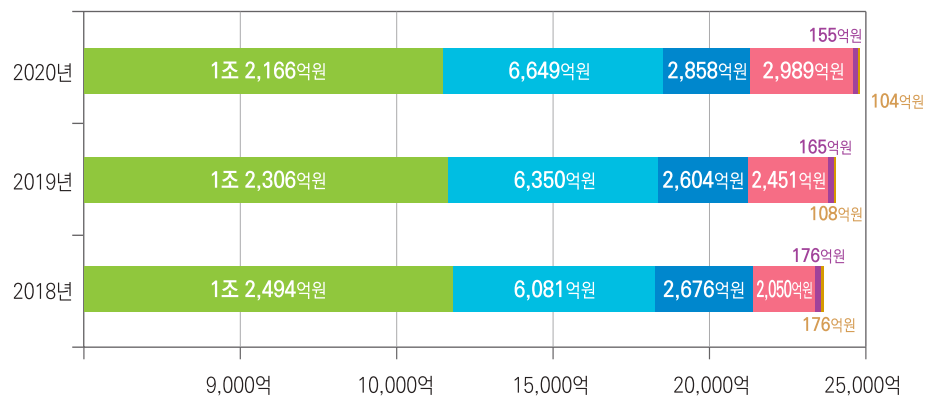
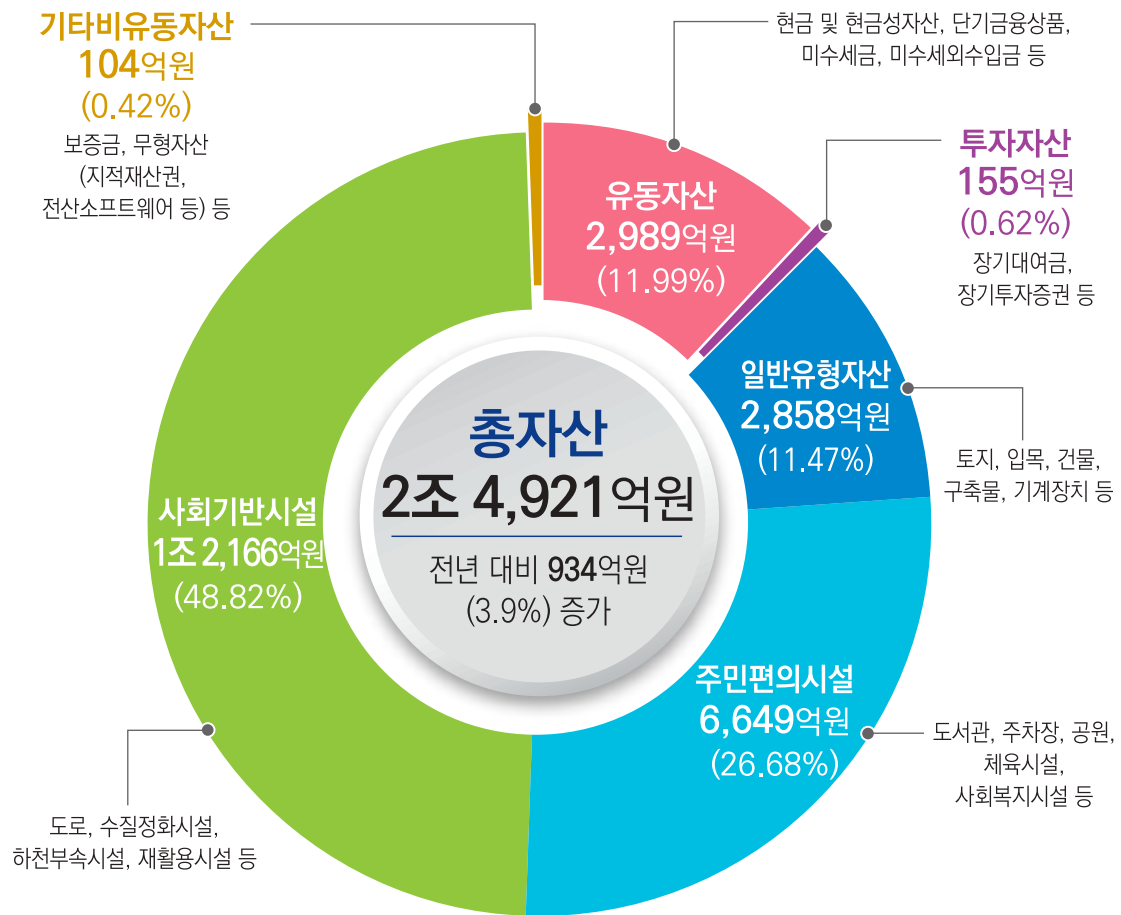
#### 재정운영표



- 재 정 상 태 표 : 지방자치단체의 재정상태를 나타내며 자산·부채·순자산으로 구성됨
- 재 정 운 용 표 : 회계기간동안의 재정성적을 일정기준에 따라 체계적으로 표시하며 수익·비용·재정운영결과로 구성됨

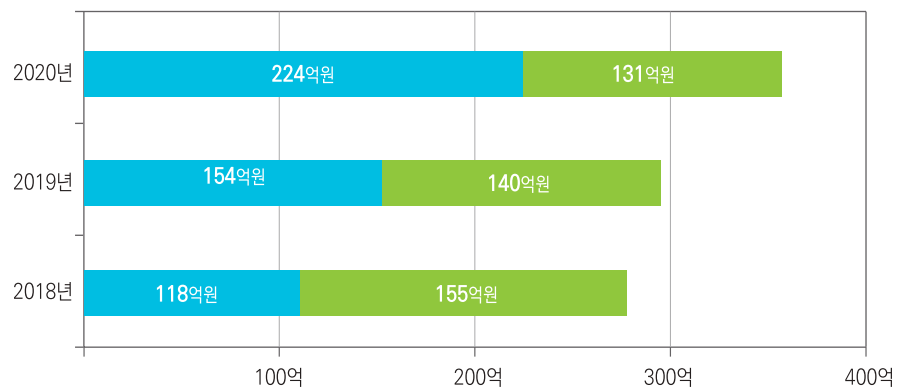
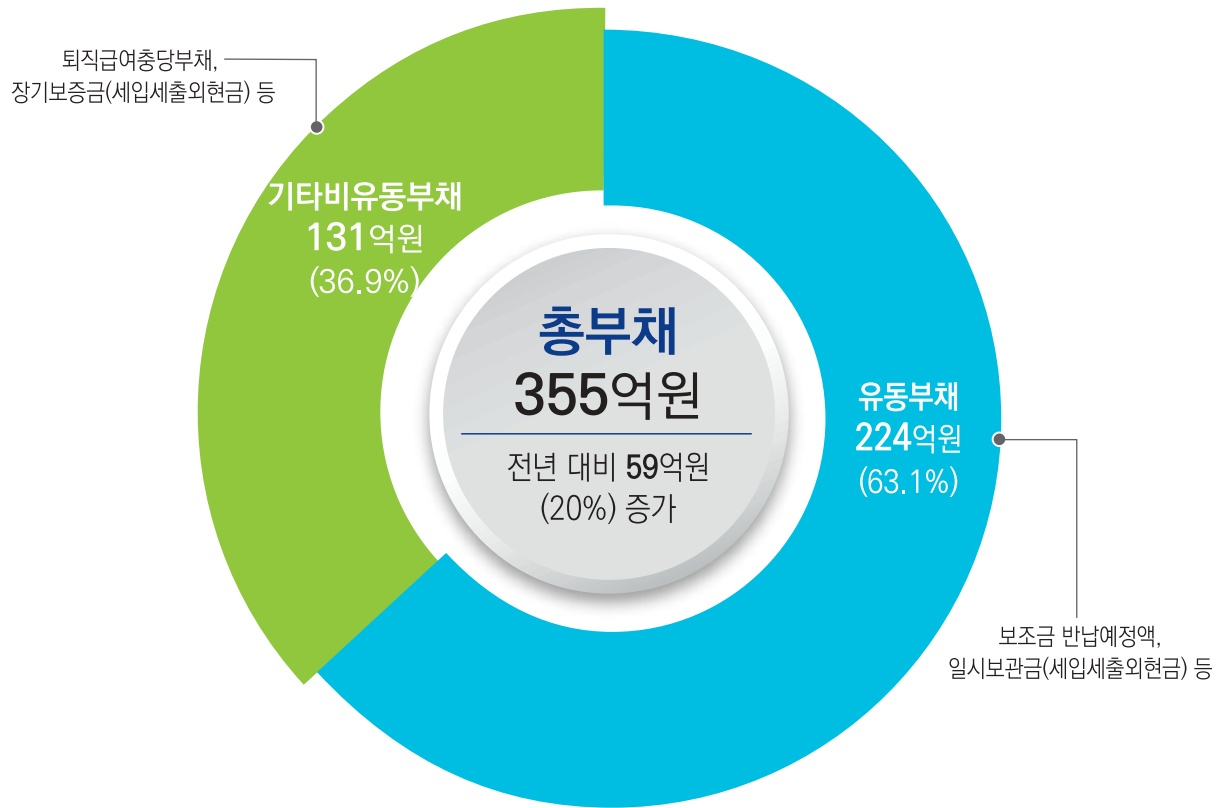
## 자 산

총자산은 2조 4,921억원으로 전년 대비 934억원(3.9%) 증가하였습니다.



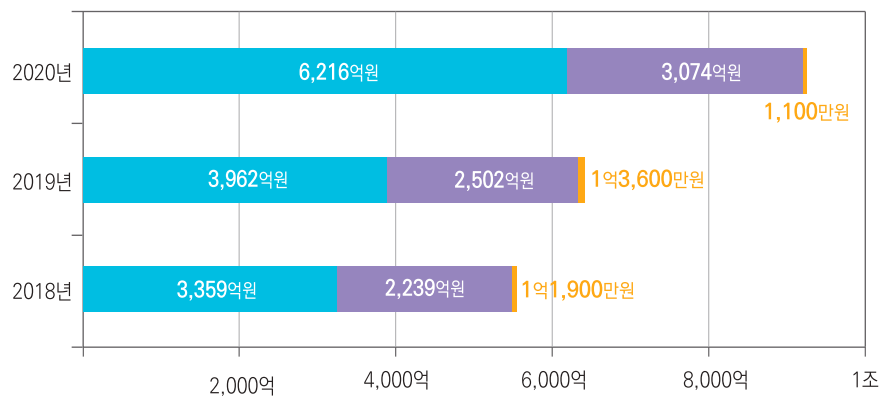
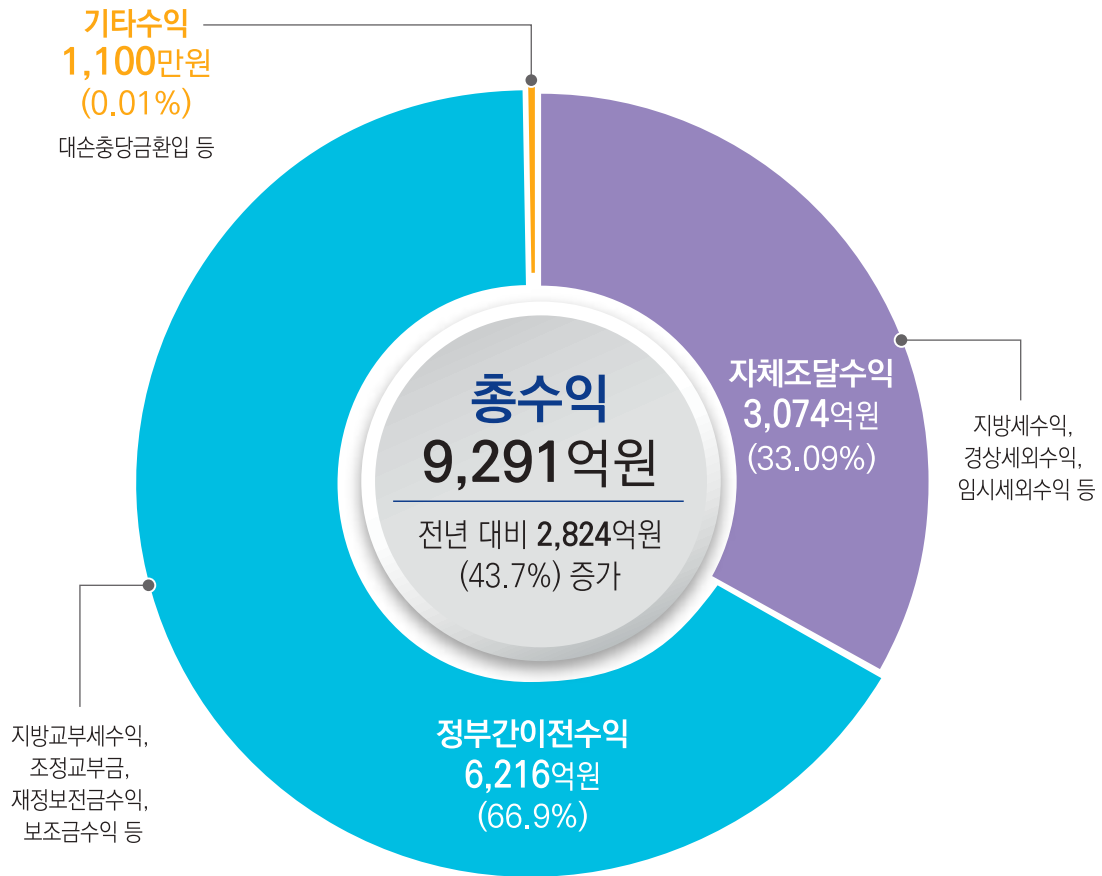
## 부 채

총부채는 355억원으로 전년 대비 59억원(20%) 증가하였습니다.



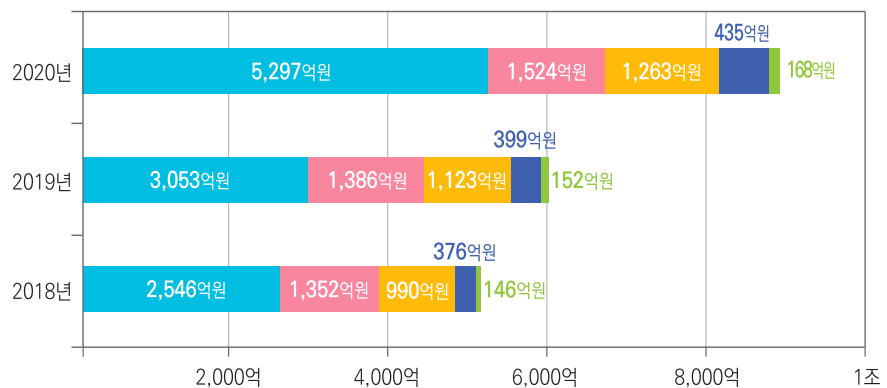
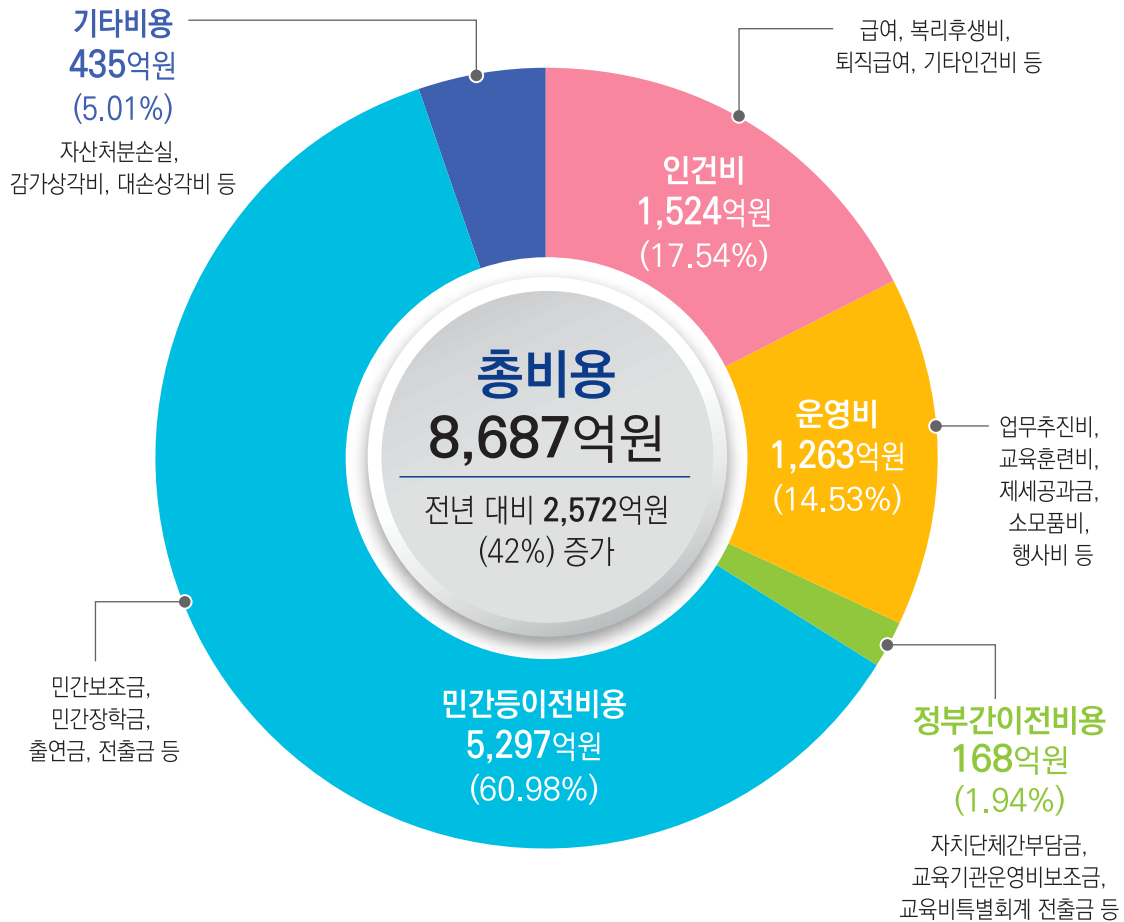
## 수익

총수익은 9,291억원으로 전년 대비 2,824억원(43.7%) 증가하였습니다.



## 비용

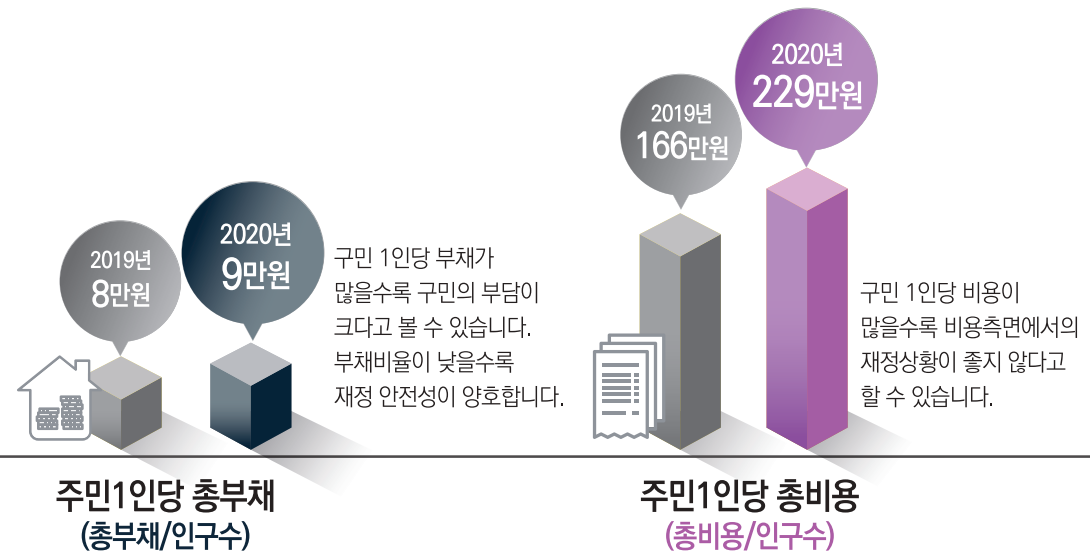
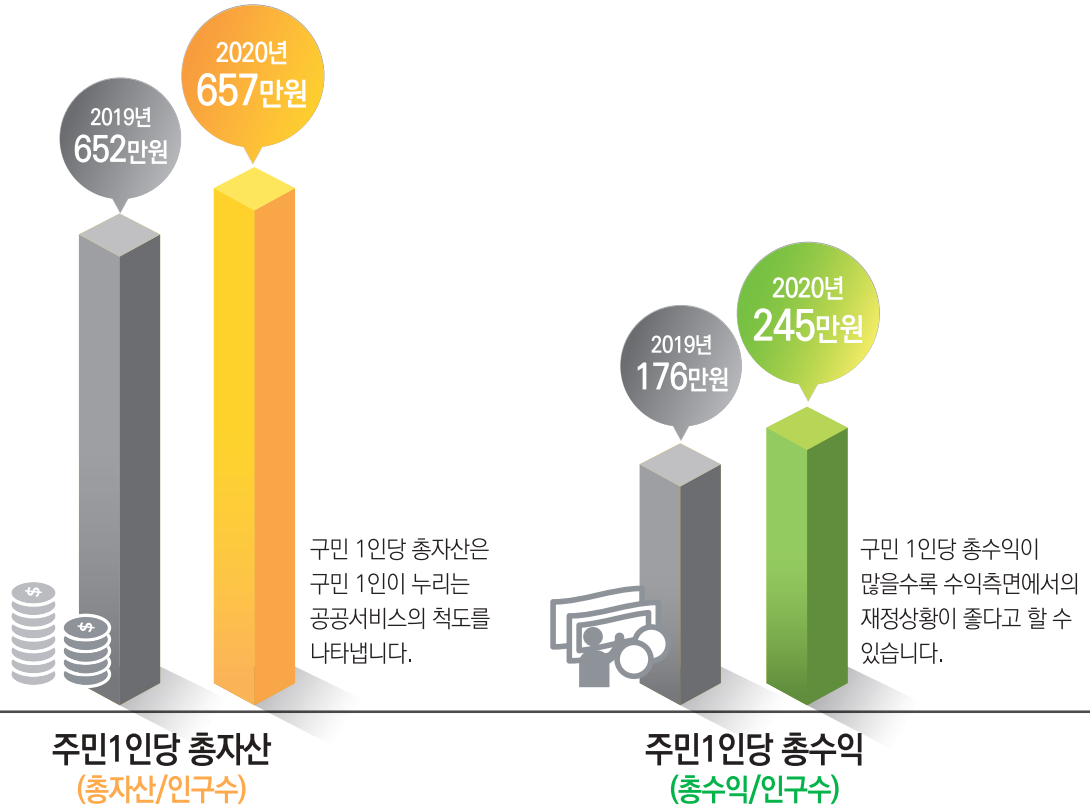
총비용은 8,687억원으로 전년 대비 2,572억원(42%) 증가하였습니다.



# 06

## 재무분석

※ 영등포구는 재무제표 작성결과를 토대로 재정 건전성을 측정하기 위해 부채비율 등 여러 재무제표를 분석·활용하고 있습니다.



## Ⅱ. 세입 · 세출 결산





## 제1장 세입·세출결산 총괄 설명

### 1. 2020년도 일반회계 및 각종 특별회계(공기업포함)의 결산총괄은

- 0 예산현액 1,033,530,310,270원(전년도 이월금 57,535,870,270원 포함)에 대하여  
 수납액은 1,068,561,718,086원이고  
 지출액은 887,432,883,508원이며
- 0 그 결산상 잉여금은 181,128,834,578원으로서 지방회계법 제19조에 따라 기존채무상환에 사용한 0원 (원금 0원, 이자 0원)을 공제한 181,128,834,578원은 회계별로 다음연도로 각각 이월한다.
- 0 다음연도 이월액 중에는
- 명시이월 34,113,070,000원 (자금 없는 명시이월액 400,000,000원)
  - 사고이월 31,838,949,019원 (자금 없는 사고이월액 0원)
  - 계속비이월 0원 (자금 없는 계속비이월액 0원)
  - (국·도비)보조금실제반납금 13,393,808,011원이 포함되어 있으며 이를 공제한 순세계잉여금은 101,783,007,548원이다.
- ※ 2020년도에 교부된 (국·도비)보조금 중 정산 및 반납금은 실제 반환이 이루어지는 회계연도 결산서상 수입으로 반영됨

### 2. 2020년도 일반회계는

- 0 예산현액 998,669,093,270원 (전년도 이월금 57,535,870,270원 포함)에 대하여  
 수납액은 1,033,610,216,980원이고  
 지출액은 869,476,230,669원이며
- 0 그 결산상 잉여금은 164,133,986,311원으로서 지방회계법 제19조에 따라 일반회계 소관 기존채무상환에 사용한 0원(원금 0원, 이자 0원)을 공제한 회계별 잉여금 총액 164,133,986,311원은 회계별로 다음연도에 각각 이월한다.
- 0 다음연도 이월액 중에는
- 명시이월 33,240,657,000원 (자금 없는 명시이월액 400,000,000원)
  - 사고이월 31,743,156,019원 (자금 없는 사고이월액 0원)
  - 계속비이월 0원 (자금 없는 계속비이월액 0원)
  - (국·도비)보조금실제반납금 13,331,519,947원이 포함되어 있으며 이를 공제한 순세계잉여금은 85,818,653,345원이다.

### 3. 2020년도 공기업특별회계를 비롯한 3개 특별회계에 대한

#### (1) 총괄결산 상황은

0 예산현액 34,861,217,000원 (전년도 이월금 0원 포함)에 대하여  
수납액은 34,951,501,106원이고  
지출액은 17,956,652,839원이며  
0 그 결산상 잉여금은 16,994,848,267원으로서 지방회계법 제19조에 따라 특별회계 소관 기존채무상환에 사용한 0원 (원금 0원, 이자 0원)을 공제한 회계별 잉여금 총액 16,994,848,267원은 회계별로 다음연도에 각각 이월한다.

0 다음연도 이월액 중에는  
· 명시이월 872,413,000원 (자금 없는 명시이월액 0원)  
· 사고이월 95,793,000원 (자금 없는 사고이월액 0원)  
· 계속비이월 0원 (자금 없는 계속비이월액 0원)  
· 보조금실제반납금 62,288,064원이 포함되어 있으며 이를 공제한 순세계잉여금은 15,964,354,203원이다.

#### (2) 공기업특별회계를 제외한 기타특별회계의 총괄은

0 예산현액 34,861,217,000원(전년도 이월금 0원 포함)에 대하여  
수납액은 34,951,501,106원이고  
지출액은 17,956,652,839원이며  
0 그 결산상 잉여금은 16,994,848,267원으로서 지방회계법 제19조에 따라 기타특별회계소관 기존채무상환에 사용한 0원(원금 0원, 이자 0원)을 공제한 회계별 잉여금총액 16,994,848,267원은 회계별로 다음연도에 각각 이월한다.

0 다음연도 이월액 중에는  
· 명시이월 872,413,000원 (자금 없는 명시이월액 0원)  
· 사고이월 95,793,000원 (자금 없는 사고이월액 0원)  
· 계속비이월 0원 (자금 없는 계속비이월액 0원)  
· (국·도비)보조금실제반납금 62,288,064원이 포함되어 있으며 이를 공제한 순세계잉여금은 15,964,354,203원이다.

(3) 기타특별회계 내용으로

□ 의료급여기금특별회계는

- 0 예산현액 514,798,000원 (전년도 이월금 0원포함)에 대하여  
수납액은 538,521,995원이고  
지출액은 513,504,880원이며
- 0 그 결산상 잉여금은 25,017,115원으로서 지방회계법 제19조에 따라 기존채무상환에 사용한 0원(원금 0원, 이자 0원)을 공제한 회계별 잉여금총액 25,017,115원은 회계별로 다음연도에 각각 이월한다.
  
- 0 다음연도 이월액 중에는
  - . 명시이월 0원 (자금 없는 명시이월액 0원)
  - . 사고이월 0원 (자금 없는 사고이월액 0원)
  - . 계속비이월 0원 (자금 없는 계속비이월액 0원)
  - . 보조금실제반납금 1,258,700원이 포함되어 있으며 이를 공제한 순세계잉여금은 23,758,415원이다.

□ 주차장특별회계는

- 0 예산현액 33,504,039,000원 (전년도 이월금 0원 포함)에 대하여  
수납액은 33,035,688,501 원이고  
지출액은 17,106,915,211 원이며
- 0 그 결산상 잉여금은 15,928,773,290원으로서 지방회계법 제19조에 따라 기존채무상환에 사용한 0원(원금 0원, 이자 0원)을 공제한 회계별 잉여금총액 15,928,773,290원은 회계별로 다음연도에 각각 이월한다.
  
- 0 다음연도 이월액 중에는
  - . 명시이월 800,000,000원 (자금 없는 명시이월액 0원)
  - . 사고이월 0원 (자금 없는 사고이월액 0원)
  - . 계속비이월 0원 (자금 없는 계속비이월액 0원)
  - . 보조금실제반납금 61,028,864원이 포함되어 있으며 이를 공제한 순세계잉여금은 15,067,744,426원이다.

□ 건축안전특별회계는

- 0 예산현액 842,380,000원(전년도 이월금 0원 포함)에 대하여  
수납액은 1,377,290,610원이고  
지출액은 336,232,748원이며
- 0 그 결산상 잉여금은 1,041,057,862원으로서 지방회계법 제19조에 따라 기존채무상환에 사용한 0원 (원금 0원, 이자 0원)을 공제한 회계별 잉여금총액 1,041,057,862원은 회계별로 다음연도에 각각 이월한다.
- 0 다음연도 이월액 중에는
  - . 명시이월 72,413,000원 (자금 없는 명시이월액 0원)
  - . 사고이월 95,793,000원 (자금 없는 사고이월액 0원)
  - . 계속비이월 0원 (자금 없는 계속비이월액 0원)
  - . 보조금실제반납금 500원이 포함되어 있으며 이를 공제한 순세계잉여금은 872,851,362원이다.

4. 일반회계 및 각종 특별회계의 세입세출 결산내역은 별장과 같다.

(1) 세입결산총괄

(단위:원)

과목 장·관	예산액 ㉑	전년도 이월액 <sup>㉒</sup>	예산현액 ㉑=㉒+㉓	징수 결정액 <sup>㉔</sup>	수납액				불납결손액 ㉕	미수납액 ㉖=㉑-㉔-㉕	비율(%)	
					수납총액 ①	물납액 ②	환급액 ③	실제수납액 ④=①+②-③			④/㉑	④/㉔
합 계	975,994,440,000	57,535,870,270	1,033,530,310,270	1,156,277,648,062	1,069,609,958,986	0	1,048,240,900	1,068,561,718,086	4,139,435,210	83,576,494,766	103.4 %	92.4 %
지방세수입	160,885,661,000	0	160,885,661,000	187,274,518,600	185,703,389,770	0	337,241,690	185,366,148,080	138,282,370	1,770,088,150	115.2 %	99.0 %
보통세	160,198,549,000	0	160,198,549,000	185,596,162,030	184,989,489,380	0	336,303,890	184,653,185,490	56,477,520	886,499,020	115.3 %	99.5 %
지난년도수입	687,112,000	0	687,112,000	1,678,356,570	713,900,390	0	937,800	712,962,590	81,804,850	883,589,130	103.8 %	42.5 %
세외수입	83,253,904,000	0	83,253,904,000	176,469,049,485	91,372,489,239	0	710,999,210	90,661,490,029	4,001,152,840	81,806,406,616	108.9 %	51.4 %
경상적세외수입	64,128,237,000	0	64,128,237,000	66,994,703,103	67,283,846,823	0	531,825,790	66,752,021,033	0	242,682,070	104.1 %	99.6 %
임시적세외수입	19,125,667,000	0	19,125,667,000	109,474,346,382	24,088,642,416	0	179,173,420	23,909,468,996	4,001,152,840	81,563,724,546	125.0 %	21.8 %
지방교부세	14,250,180,000	0	14,250,180,000	14,303,539,000	14,303,539,000	0	0	14,303,539,000	0	0	100.4 %	100.0 %
지방교부세	14,250,180,000	0	14,250,180,000	14,303,539,000	14,303,539,000	0	0	14,303,539,000	0	0	100.4 %	100.0 %
조정교부금등	98,264,553,000	0	98,264,553,000	108,825,154,040	108,825,154,040	0	0	108,825,154,040	0	0	110.7 %	100.0 %
자치구조정교부금등	98,225,453,000	0	98,225,453,000	108,825,154,040	108,825,154,040	0	0	108,825,154,040	0	0	110.8 %	100.0 %
시·군조정교부금등	39,100,000	0	39,100,000	0	0	0	0	0	0	0	0.0 %	0.0 %
보조금	519,260,173,000	0	519,260,173,000	511,841,413,747	511,841,413,747	0	0	511,841,413,747	0	0	98.6 %	100.0 %
국고보조금등	292,685,724,000	0	292,685,724,000	288,172,938,557	288,172,938,557	0	0	288,172,938,557	0	0	98.5 %	100.0 %
시·도비보조금등	226,574,449,000	0	226,574,449,000	223,668,475,190	223,668,475,190	0	0	223,668,475,190	0	0	98.7 %	100.0 %
보전수입등및내부거래	100,079,969,000	57,535,870,270	157,615,839,270	157,563,973,190	157,563,973,190	0	0	157,563,973,190	0	0	100.0 %	100.0 %
보전수입등	99,419,489,000	57,535,870,270	156,955,359,270	156,903,493,190	156,903,493,190	0	0	156,903,493,190	0	0	100.0 %	100.0 %

(단위:원)

과목 장·관	예산액 ㉔	전년도 이월액㉕	예산현액 ㉖=㉗+㉘	장수 결정액㉙	수납액				불납결손액 ㉚	미수납액 ㉛=㉜-㉝-㉞-㉟	비율(%)	
					수납총액 ①	물납액 ②	환급액 ③	실제수납액 ④=①+②-③			④/㉖	④/㉙
내부거래	660,480,000	0	660,480,000	660,480,000	660,480,000	0	0	660,480,000	0	0	100.0 %	100.0 %
일 반 회 계	941,133,223,000	57,535,870,270	998,669,093,270	1,100,337,991,160	1,034,626,168,350	0	1,015,951,370	1,033,610,216,980	1,463,796,870	65,263,977,310	103.5 %	93.9 %
지방세수입	160,885,661,000	0	160,885,661,000	187,274,518,600	185,703,389,770	0	337,241,690	185,366,148,080	138,282,370	1,770,088,150	115.2 %	99.0 %
보통세	160,198,549,000	0	160,198,549,000	185,596,162,030	184,989,489,380	0	336,303,890	184,653,185,490	56,477,520	886,499,020	115.3 %	99.5 %
지난년도수입	687,112,000	0	687,112,000	1,678,356,570	713,900,390	0	937,800	712,962,590	81,804,850	883,589,130	103.8 %	42.5 %
세외수입	65,987,687,000	0	65,987,687,000	138,135,188,936	73,994,494,956	0	678,709,680	73,315,785,276	1,325,514,500	63,493,889,160	111.1 %	53.1 %
경상적세외수입	54,523,410,000	0	54,523,410,000	56,873,229,656	57,162,373,376	0	531,825,790	56,630,547,586	0	242,682,070	103.9 %	99.6 %
임시적세외수입	11,464,277,000	0	11,464,277,000	81,261,959,280	16,832,121,580	0	146,883,890	16,685,237,690	1,325,514,500	63,251,207,090	145.5 %	20.5 %
지방교부세	14,230,180,000	0	14,230,180,000	14,283,539,000	14,283,539,000	0	0	14,283,539,000	0	0	100.4 %	100.0 %
지방교부세	14,230,180,000	0	14,230,180,000	14,283,539,000	14,283,539,000	0	0	14,283,539,000	0	0	100.4 %	100.0 %
조정교부금등	98,264,553,000	0	98,264,553,000	108,825,154,040	108,825,154,040	0	0	108,825,154,040	0	0	110.7 %	100.0 %
자치구조정교부금등	98,225,453,000	0	98,225,453,000	108,825,154,040	108,825,154,040	0	0	108,825,154,040	0	0	110.8 %	100.0 %
시·군조정교부금등	39,100,000	0	39,100,000	0	0	0	0	0	0	0	0.0 %	0.0 %
보조금	517,570,575,000	0	517,570,575,000	510,141,015,747	510,141,015,747	0	0	510,141,015,747	0	0	98.6 %	100.0 %
국고보조금등	291,633,379,000	0	291,633,379,000	287,120,593,557	287,120,593,557	0	0	287,120,593,557	0	0	98.5 %	100.0 %
시·도비보조금등	225,937,196,000	0	225,937,196,000	223,020,422,190	223,020,422,190	0	0	223,020,422,190	0	0	98.7 %	100.0 %
보전수입등및내부거래	84,194,567,000	57,535,870,270	141,730,437,270	141,678,574,837	141,678,574,837	0	0	141,678,574,837	0	0	100.0 %	100.0 %
보전수입등	84,194,567,000	57,535,870,270	141,730,437,270	141,678,574,837	141,678,574,837	0	0	141,678,574,837	0	0	100.0 %	100.0 %

(단위:원)

과목 장-관	예산액 ㉑	전년도 이월액㉒	예산현액 ㉓=㉑+㉒	장수 결정액㉔	수납액				불납결손액 ㉕	미수납액 ㉖=㉓-㉔-㉕	비율(%)	
					수납총액 ①	물납액 ②	환급액 ③	실제수납액 ④=①+②-③			④/㉓	④/㉔
기타특별회계	34,861,217,000	0	34,861,217,000	55,939,656,902	34,983,790,636	0	32,289,530	34,951,501,106	2,675,638,340	18,312,517,456	100.3 %	62.5 %
세외수입	17,266,217,000	0	17,266,217,000	38,333,860,549	17,377,994,283	0	32,289,530	17,345,704,753	2,675,638,340	18,312,517,456	100.5 %	45.2 %
경상적세외수입	9,604,827,000	0	9,604,827,000	10,121,473,447	10,121,473,447	0	0	10,121,473,447	0	0	105.4 %	100.0 %
임시적세외수입	7,661,390,000	0	7,661,390,000	28,212,387,102	7,256,520,836	0	32,289,530	7,224,231,306	2,675,638,340	18,312,517,456	94.3 %	25.6 %
지방교부세	20,000,000	0	20,000,000	20,000,000	20,000,000	0	0	20,000,000	0	0	100.0 %	100.0 %
지방교부세	20,000,000	0	20,000,000	20,000,000	20,000,000	0	0	20,000,000	0	0	100.0 %	100.0 %
보조금	1,689,598,000	0	1,689,598,000	1,700,398,000	1,700,398,000	0	0	1,700,398,000	0	0	100.6 %	100.0 %
국고보조금등	1,052,345,000	0	1,052,345,000	1,052,345,000	1,052,345,000	0	0	1,052,345,000	0	0	100.0 %	100.0 %
시·도비보조금등	637,253,000	0	637,253,000	648,053,000	648,053,000	0	0	648,053,000	0	0	101.7 %	100.0 %
보전수입등및내부거래	15,885,402,000	0	15,885,402,000	15,885,398,353	15,885,398,353	0	0	15,885,398,353	0	0	100.0 %	100.0 %
보전수입등	15,224,922,000	0	15,224,922,000	15,224,918,353	15,224,918,353	0	0	15,224,918,353	0	0	100.0 %	100.0 %
내부거래	660,480,000	0	660,480,000	660,480,000	660,480,000	0	0	660,480,000	0	0	100.0 %	100.0 %

(2) 세출결산총괄

(단위:원)

구 분	예산액 ㉑	예산성립후 증감액 ㉒	예산현액 ㉓=㉑+㉒	지출액 ㉔	다음연도 이월액				보조금 반납금 ㉖	집행잔액 ㉗=㉑-㉒-㉔-㉕-㉖			
					계 ㉕=㉑+㉓	명시 이월 ㉑	사고 이월 ㉒	계속비 이월 ㉓		계 ㉘=㉑+㉓+ ㉔+㉕+㉖+㉗	보조금 정산잔액 ㉙	예산절감 액 ㉚	계획변경등 집행사유미 발생 ㉛
합 계	975,994,440,000	57,535,870,270	1,033,530,310,270	887,432,883,508	66,352,019,019 (400,000,000)	34,513,070,000 (400,000,000)	31,838,949,019 (0)	0 (0)	13,323,612,681	66,421,795,062	5,715,562,910 874,514,933	275,596,270 26,514,080,785	10,264,102,164 22,777,938,000
일반공공행정	146,177,176,000	9,547,865,830	155,725,041,830	146,988,285,462	3,195,414,330 (0)	732,584,000 (0)	2,462,830,330 (0)	0 (0)	745,444,609	4,795,897,429	56,819,574 42,717,570	30,185,000 3,366,293,774	1,299,881,511 0
공공질서및안전	5,693,580,000	3,115,499,850	8,809,079,850	7,277,381,650	707,000,000 (0)	700,000,000 (0)	7,000,000 (0)	0 (0)	3,982,675	820,715,525	223,985 215,800,910	20,128,600 559,851,240	24,710,790 0
교육	20,608,960,000	5,681,629,920	26,290,589,920	21,072,760,599	2,565,611,910 (0)	0 (0)	2,565,611,910 (0)	0 (0)	11,511,218	2,640,706,193	1,307,625,088 2,745,300	403,040 1,029,332,345	300,600,420 0
문화및관광	50,777,219,000	11,658,215,500	62,435,434,500	28,432,294,787	27,076,252,800 (400,000,000)	19,195,695,000 (400,000,000)	7,880,557,800 (0)	0 (0)	778,727,311	6,148,159,602	178,314,400 74,476,423	0 4,944,397,879	950,970,900 0
환경	41,813,222,000	2,146,630,190	43,959,852,190	39,870,333,439	2,160,118,430 (0)	300,000,000 (0)	1,860,118,430 (0)	0 (0)	117,990,480	1,811,409,841	18,965,580 209,298,410	57,152,000 1,415,232,511	110,761,340 0
사회복지	409,558,379,000	9,249,591,050	418,807,970,050	384,468,561,469	9,822,453,419 (0)	4,048,928,000 (0)	5,773,525,419 (0)	0 (0)	10,181,018,866	14,335,936,296	2,672,483,562 4,212,020	0 4,222,582,171	7,436,658,543 0
보건	20,683,199,000	1,464,229,380	22,147,428,380	20,247,498,074	305,577,790 (0)	228,254,000 (0)	77,323,790 (0)	0 (0)	588,036,643	1,006,315,873	494,200,607 6,589,830	85,000 483,632,116	21,808,320 0
산업·중소기업및에너지	54,701,264,000	11,876,747,100	66,578,011,100	55,981,610,293	10,015,521,540 (0)	826,485,000 (0)	9,189,036,540 (0)	0 (0)	193,416,650	387,462,617	31,806,343 0	0 268,747,434	86,908,840 0
교통및물류	50,062,588,000	2,900,270,000	52,962,858,000	32,926,774,091	3,362,962,000 (0)	3,192,962,000 (0)	170,000,000 (0)	0 (0)	359,688,554	16,313,433,355	741,875,496 265,652,250	156,903,630 2,072,982,979	4,000,000 13,072,019,000
국도및지역개발	27,764,047,000	1,540,317,450	29,304,364,450	20,891,588,799	7,141,106,800 (0)	5,288,162,000 (0)	1,852,944,800 (0)	0 (0)	202,262,360	1,069,406,491	162,466,390 53,022,220	10,739,000 679,662,881	5,100,000 158,416,000
예비비	11,192,629,000	△1,645,126,000	9,547,503,000	0	0 (0)	0 (0)	0 (0)	0 (0)	0	9,547,503,000	0 0	0 0	0 9,547,503,000
기타	136,962,177,000	0	136,962,177,000	129,275,794,845	0 (0)	0 (0)	0 (0)	0 (0)	141,533,315	7,544,848,840	50,781,885 0	0 7,471,365,455	22,701,500 0
일 반 회 계	941,133,223,000	57,535,870,270	998,669,093,270	869,476,230,669	65,383,813,019 (400,000,000)	33,640,657,000 (400,000,000)	31,743,156,019 (0)	0 (0)	13,272,124,617	50,536,924,965	4,960,191,524 810,299,333	144,387,640 24,810,441,304	10,264,102,164 9,547,503,000
일반공공행정	146,177,176,000	9,547,865,830	155,725,041,830	146,988,285,462	3,195,414,330 (0)	732,584,000 (0)	2,462,830,330 (0)	0 (0)	745,444,609	4,795,897,429	56,819,574 42,717,570	30,185,000 3,366,293,774	1,299,881,511 0

※다음연도 이월액은 자금없는 이월액을 포함, 자금없는 이월액은 ( )로 별도 표시



(단위:원)

구 분	예산액 ㉑	예산성립후 증감액 ㉒	예산현액 ㉓=㉑+㉒	지출액 ㉔	다음연도 이월액				보조금 반납금 ㉖	집행잔액 ㉗=㉑-㉔-㉖			
					계 합 ㉕=㉑+㉒+㉓	명시 이월 ㉑	사고 이월 ㉒	계속비 이월 ㉓		계 합 ㉗=㉑+㉒+㉓+㉔+㉕+㉖	보조금 정산잔액 ㉘	예산절감 액 ㉙	계획변경등 집행사유미 발생 ㉚
공공질서및안전	5,099,688,000	3,115,499,850	8,215,187,850	6,719,688,380	707,000,000	700,000,000	7,000,000	0	3,982,675	784,516,795	223,965	15,765,600	24,710,790
					(0)	(0)	(0)	(0)			195,023,960	548,792,460	0
교육	20,608,960,000	5,681,629,920	26,290,589,920	21,072,760,599	2,565,611,910	0	2,565,611,910	0	11,511,218	2,640,706,193	1,307,625,088	403,040	300,600,420
					(0)	(0)	(0)	(0)			2,745,300	1,029,332,345	0
문화및관광	50,777,219,000	11,658,215,500	62,435,434,500	28,432,294,787	27,076,252,800	19,195,695,000	7,880,557,800	0	778,727,311	6,148,159,602	178,314,400	0	950,970,900
					(400,000,000)	(400,000,000)	(0)	(0)			74,476,423	4,944,397,879	0
환경	41,813,222,000	2,146,630,190	43,959,852,190	39,870,333,439	2,160,118,430	300,000,000	1,860,118,430	0	117,990,480	1,811,409,841	18,965,580	57,152,000	110,761,340
					(0)	(0)	(0)	(0)			209,298,410	1,415,232,511	0
사회복지	409,113,401,000	9,249,591,050	418,362,992,050	384,024,876,589	9,822,453,419	4,048,928,000	5,773,525,419	0	10,179,760,166	14,335,901,876	2,672,483,562	0	7,436,658,543
					(0)	(0)	(0)	(0)			4,212,020	4,222,547,751	0
보건	20,683,199,000	1,464,229,380	22,147,428,380	20,247,498,074	305,577,790	228,254,000	77,323,790	0	588,036,643	1,006,315,873	494,200,607	85,000	21,808,320
					(0)	(0)	(0)	(0)			6,589,830	483,632,116	0
산업·중소기업및에너지	54,701,264,000	11,876,747,100	66,578,011,100	55,981,610,293	10,015,521,540	826,485,000	9,189,036,540	0	193,416,650	387,462,617	31,806,343	0	86,908,840
					(0)	(0)	(0)	(0)			0	268,747,434	0
교통및물류	20,252,114,000	2,900,270,000	23,152,384,000	18,999,773,060	2,562,962,000	2,392,962,000	170,000,000	0	309,459,690	1,280,189,230	104,748,610	30,058,000	4,000,000
					(0)	(0)	(0)	(0)			222,213,600	919,169,020	0
국토및지역개발	27,188,860,000	1,540,317,450	28,729,177,450	20,782,079,439	6,972,900,800	5,215,749,000	1,757,151,800	0	202,261,860	771,935,351	44,221,890	10,739,000	5,100,000
					(0)	(0)	(0)	(0)			53,022,220	658,852,241	0
예비비	11,192,629,000	△1,645,126,000	9,547,503,000	0	0	0	0	0	0	9,547,503,000	0	0	0
					(0)	(0)	(0)	(0)			0	0	9,547,503,000
기타	133,525,491,000	0	133,525,491,000	126,357,030,527	0	0	0	0	141,533,315	7,026,927,158	50,781,885	0	22,701,500
					(0)	(0)	(0)	(0)			0	6,953,443,773	0
기타특별회계	34,861,217,000	0	34,861,217,000	17,956,652,839	968,206,000	872,413,000	95,793,000	0	51,488,064	15,884,870,097	755,371,386	131,208,630	0
					(0)	(0)	(0)	(0)			64,215,600	1,703,639,481	13,230,435,000
공공질서및안전	593,892,000	0	593,892,000	557,693,270	0	0	0	0	0	36,198,730	0	4,363,000	0
					(0)	(0)	(0)	(0)			20,776,950	11,058,780	0
사회복지	444,978,000	0	444,978,000	443,684,880	0	0	0	0	1,258,700	34,420	0	0	0
					(0)	(0)	(0)	(0)			0	34,420	0
교통및물류	29,810,474,000	0	29,810,474,000	13,927,001,011	800,000,000	800,000,000	0	0	50,228,864	15,033,244,125	637,126,886	126,845,630	0
					(0)	(0)	(0)	(0)			43,438,650	1,153,813,959	13,072,019,000
국토및지역개발	575,187,000	0	575,187,000	109,509,360	168,206,000	72,413,000	95,793,000	0	500	297,471,140	118,244,500	0	0
					(0)	(0)	(0)	(0)			0	20,810,640	158,416,000
기타	3,436,686,000	0	3,436,686,000	2,918,764,318	0	0	0	0	0	517,921,682	0	0	0
					(0)	(0)	(0)	(0)			0	517,921,682	0

\*다음연도 이월액은 자금없는 이월액을 포함, 자금있는 이월액은 ( ) 로 별도 표시

(3) 결산상 세입·세출 처리상황

(단위:원)

구분	예산현액 ㉑	결산						결산상 잉여금 세부내역							
		세입㉒		세출㉓		결산상 잉여금 ㉔=(㉒-㉓)	㉕/㉖	다음연도 이월액				보조금 실제반납금㉗		현년도 채무상환 ㉘	순세계 잉여금 ㉙=(㉔-㉗-㉘)
		㉑/㉒	㉑/㉒	㉑/㉒	㉑/㉒			계 ㉚=①+②+③	명시이월 ①	사고이월 ②	계속비이월 ③	보조금반 납금	교부차액		
합계	1,033,530,310,270	1,068,561,718,086	103 %	887,432,883,508	86 %	181,128,834,578	18 %	65,952,019,019 (400,000,000)	34,113,070,000 (400,000,000)	31,838,949,019 (0)	0 (0)	13,323,612,681	70,195,330	0	101,783,007,548
일반회계	998,669,093,270	1,033,610,216,980	103 %	869,476,230,669	87 %	164,133,986,311	16 %	64,983,813,019 (400,000,000)	33,240,657,000 (400,000,000)	31,743,156,019 (0)	0 (0)	13,272,124,617	59,395,330	0	85,818,653,345
특별회계	34,861,217,000	34,951,501,106	100 %	17,956,652,839	52 %	16,994,848,267	49 %	968,206,000 (0)	872,413,000 (0)	95,793,000 (0)	0 (0)	51,488,064	10,800,000	0	15,964,354,203
기타특별회계	34,861,217,000	34,951,501,106	100 %	17,956,652,839	52 %	16,994,848,267	49 %	968,206,000 (0)	872,413,000 (0)	95,793,000 (0)	0 (0)	51,488,064	10,800,000	0	15,964,354,203
의료급여기금특별회계	514,798,000	538,521,995	105 %	513,504,880	100 %	25,017,115	5 %	0 (0)	0 (0)	0 (0)	0 (0)	1,258,700	0	0	23,758,415
주차장특별회계	33,504,039,000	33,035,688,501	99 %	17,106,915,211	51 %	15,928,773,290	48 %	800,000,000 (0)	800,000,000 (0)	0 (0)	0 (0)	50,228,864	10,800,000	0	15,067,744,426
건축안전특별회계	842,380,000	1,377,290,610	163 %	336,232,748	40 %	1,041,057,862	124 %	168,206,000 (0)	72,413,000 (0)	95,793,000 (0)	0 (0)	500	0	0	872,851,362

※ 1. 현년도 채무상환은 결산상 잉여금에서 다음연도 이월액(명시이월, 사고이월, 계속비이월), 보조금반납금을 공제한 금액에서 하여야 함  
 2. 다음연도 이월액(명시이월, 사고이월 및 계속비이월)에는 자금없는 이월액을 포함하지 아니하고, 자금없는 이월액은 ( )로 별도 표시  
 3. 2020년도에 교부된 (국·도·시·군)보조금 중 정산 및 반환금은 실제 반환이 이루어지는 회계연도 결산서 상 수입으로 반영됨  
 주) 「세출결산총괄」의 보조금 반납금은 세출예산현액 기준이며, 「결산상 세입세출처리상황」의 보조금 실제 반납금은 예산에 반영하지 못한 초과 세입(보조금)이 발생할 수 있어 금액이 다를 수 있음

#### (4) 순세계잉여금 발생내역

(단위:원)

과 목	순세계잉여금 [가-나+다]	초 과 세입금 ㉠	집 행 잔 액㉡						
			소 계	보조금 정산잔액	예산절감액	계획변경등집 행사유미발생	낙찰차액	예비비	지출잔액
합 계	101,783,007,548	35,031,407,816	66,751,599,732	5,715,562,910	275,596,270	10,264,102,164	874,514,933	22,777,938,000	26,843,885,455
일 반 회 계	85,818,653,345	34,941,123,710	50,877,529,635	4,960,191,524	144,387,640	10,264,102,164	810,299,333	9,547,503,000	25,151,045,974
특 별 회 계	15,964,354,203	90,284,106	15,874,070,097	755,371,386	131,208,630	0	64,215,600	13,230,435,000	1,692,839,481
기타특별회계	15,964,354,203	90,284,106	15,874,070,097	755,371,386	131,208,630	0	64,215,600	13,230,435,000	1,692,839,481
의료급여기금특별회계	23,758,415	23,723,995	34,420	0	0	0	0	0	34,420
주차장특별회계	15,067,744,426	△468,350,499	15,536,094,925	637,126,886	131,208,630	0	64,215,600	13,072,019,000	1,631,524,809
건축안전특별회계	872,851,362	534,910,610	337,940,752	118,244,500	0	0	0	158,416,000	61,280,252

※1. 자금없는 이월액

2. 보조금 반납금과 보조금 실제 반납금의 차액

위 2가지 사항으로 세출결산총괄의 지출잔액과 순세계잉여금 발생내역의 지출잔액은 상이함



## 제2장 일반회계 세입·세출결산

### ○ 2020년도 일반회계

- 세입결산 총액은 1,033,610,216,980원
- 세출결산 총액은 869,476,230,669원이며  
결산내용은 다음과 같다.



## 가. 세 입 결 산





## 가. 세입결산

○ 총괄(관별)

일반회계

(단위:원)

과목 장 - 관	예산액 ㉑	전년도 이월액 ㉒	예산현액 ㉑+㉒+㉓	징 수 결 정 액 ㉒	수납액				불납결손액	미수납액
					수납총액 ①	물납액 ②	환급액③	실제수납액 ④=①+②-③		
합 계	941,133,223,000	57,535,870,270	998,669,093,270	1,100,337,991,160	1,034,626,168,350	0	1,015,951,370	1,033,610,216,980	1,463,796,870	65,263,977,310
100 지방세수입	160,885,661,000	0	160,885,661,000	187,274,518,600	185,703,389,770	0	337,241,690	185,366,148,080	138,282,370	1,770,088,150
110 지방세	160,885,661,000	0	160,885,661,000	187,274,518,600	185,703,389,770	0	337,241,690	185,366,148,080	138,282,370	1,770,088,150
200 세외수입	65,987,687,000	0	65,987,687,000	138,135,188,936	73,994,494,956	0	678,709,680	73,315,785,276	1,325,514,500	63,493,889,160
210 경상적세외수입	54,523,410,000	0	54,523,410,000	56,873,229,656	57,162,373,376	0	531,825,790	56,630,547,586	0	242,682,070
220 임시적세외수입	11,464,277,000	0	11,464,277,000	81,261,959,280	16,832,121,580	0	146,883,890	16,685,237,690	1,325,514,500	63,251,207,090
300 지방교부세	14,230,180,000	0	14,230,180,000	14,283,539,000	14,283,539,000	0	0	14,283,539,000	0	0
310 지방교부세	14,230,180,000	0	14,230,180,000	14,283,539,000	14,283,539,000	0	0	14,283,539,000	0	0
400 조정교부금등	98,264,553,000	0	98,264,553,000	108,825,154,040	108,825,154,040	0	0	108,825,154,040	0	0
410 차지구조정교부금등	98,225,453,000	0	98,225,453,000	108,825,154,040	108,825,154,040	0	0	108,825,154,040	0	0
420 시·군조정교부금등	39,100,000	0	39,100,000	0	0	0	0	0	0	0
500 보조금	517,570,575,000	0	517,570,575,000	510,141,015,747	510,141,015,747	0	0	510,141,015,747	0	0
510 국고보조금등	291,633,379,000	0	291,633,379,000	287,120,593,557	287,120,593,557	0	0	287,120,593,557	0	0

일반회계

(단위:원)

과목 장 - 관	예산액 ㉔	전년도 이월액 ㉕	예산현액 ㉖=㉔+㉕	조정 수입 액 ㉗	수납액				불납결손액	미수납액
					수납총액 ①	물납액 ②	환급액③	실제수납액 ④=①+②-③		
520 시·도비보조금등	225,937,196,000	0	225,937,196,000	223,020,422,190	223,020,422,190	0	0	223,020,422,190	0	0
700 보전수입등및내부거래	84,194,567,000	57,535,870,270	141,730,437,270	141,678,574,837	141,678,574,837	0	0	141,678,574,837	0	0
710 보전수입등	84,194,567,000	57,535,870,270	141,730,437,270	141,678,574,837	141,678,574,837	0	0	141,678,574,837	0	0

○ 목별조서

일반회계

(단위:원)

과목 조직-장-관-항-목	예산액 ㉠	전년도 이월액 ㉡	예산현액 ㉢=㉠+㉡	징 수 결 정 액 ㉣	수납액				불납결손액	미수납액
					수납총액 ①	물납액 ②	환급액 ③	실제수납액 ④=①+②-③		
합 계	941,133,223,000	57,535,870,270	998,669,093,270	1,100,337,991,160	1,034,626,168,350	0	1,015,951,370	1,033,610,216,980	1,463,796,870	65,263,977,310
100 지방세수입	160,885,661,000	0	160,885,661,000	187,274,518,600	185,703,389,770	0	337,241,690	185,366,148,080	138,282,370	1,770,088,150
110 지방세	160,885,661,000	0	160,885,661,000	187,274,518,600	185,703,389,770	0	337,241,690	185,366,148,080	138,282,370	1,770,088,150
111 보통세	160,198,549,000	0	160,198,549,000	185,596,162,030	184,989,489,380	0	336,303,890	184,653,185,490	56,477,520	886,499,020
111-02 등록면허세	32,596,049,000	0	32,596,049,000	51,248,389,390	51,243,541,360	0	110,209,440	51,133,331,920	3,453,430	111,604,040
111-04 재산세	125,294,500,000	0	125,294,500,000	132,039,772,640	131,437,948,020	0	226,094,450	131,211,853,570	53,024,090	774,894,980
111-08 지방소비세	2,308,000,000	0	2,308,000,000	2,308,000,000	2,308,000,000	0	0	2,308,000,000	0	0
113 지난년도수입	687,112,000	0	687,112,000	1,678,356,570	713,900,390	0	937,800	712,962,590	81,804,850	883,589,130
113-01 지난년도수입	687,112,000	0	687,112,000	1,678,356,570	713,900,390	0	937,800	712,962,590	81,804,850	883,589,130
200 세외수입	65,987,687,000	0	65,987,687,000	138,135,188,936	73,994,494,956	0	678,709,680	73,315,785,276	1,325,514,500	63,493,889,160
210 경상적세외수입	54,523,410,000	0	54,523,410,000	56,873,229,656	57,162,373,376	0	531,825,790	56,630,547,586	0	242,682,070
211 재산임대수입	464,053,000	0	464,053,000	578,960,820	578,355,720	0	4,799,270	573,556,450	0	5,404,370
211-02 공유재산임대료	464,053,000	0	464,053,000	578,960,820	578,355,720	0	4,799,270	573,556,450	0	5,404,370
212 사용료수입	8,677,965,000	0	8,677,965,000	4,588,450,960	4,877,260,410	0	526,076,490	4,351,183,920	0	237,267,040
212-01 도로사용료	3,987,529,000	0	3,987,529,000	3,674,429,150	4,172,496,590	0	514,704,290	3,657,792,300	0	16,636,850
212-02 하천사용료	0	0	0	8,060	8,060	0	0	8,060	0	0
212-07 입장료수입	53,975,000	0	53,975,000	10,176,930	10,176,930	0	0	10,176,930	0	0
212-08 기타사용료	4,636,461,000	0	4,636,461,000	903,836,820	694,578,830	0	11,372,200	683,206,630	0	220,630,190

일반회계

(단위:원)

과목 조직-장-관-항-목	예산액 ㉠	전년도 이월액 ㉡	예산현액 ㉢=㉠+㉡	징수 결정액 ㉣	수납액				불납결손액	미수납액
					수납총액 ①	물납액 ②	환급액 ③	실제수납액 ④=①+②-③		
213 수수료수입	14,267,789,000	0	14,267,789,000	14,005,997,660	14,006,947,690	0	950,030	14,005,997,660	0	0
213-01 증지수입	3,027,474,000	0	3,027,474,000	2,651,053,750	2,651,998,280	0	944,530	2,651,053,750	0	0
213-02 쓰레기처리봉투판매수입	6,129,783,000	0	6,129,783,000	6,777,455,140	6,777,455,140	0	0	6,777,455,140	0	0
213-04 기타수수료	5,110,532,000	0	5,110,532,000	4,577,488,770	4,577,494,270	0	5,500	4,577,488,770	0	0
214 사업수입	516,886,000	0	516,886,000	227,287,600	227,287,600	0	0	227,287,600	0	0
214-08 의료사업수입	354,514,000	0	354,514,000	69,285,730	69,285,730	0	0	69,285,730	0	0
214-09 기타사업수입	162,372,000	0	162,372,000	158,001,870	158,001,870	0	0	158,001,870	0	0
215 정수교부금수입	28,911,917,000	0	28,911,917,000	34,710,333,760	34,710,333,760	0	0	34,710,333,760	0	0
215-01 정수교부금수입	28,911,917,000	0	28,911,917,000	34,710,333,760	34,710,333,760	0	0	34,710,333,760	0	0
216 이자수입	1,684,800,000	0	1,684,800,000	2,762,198,856	2,762,188,196	0	0	2,762,188,196	0	10,660
216-01 공공예금이자수입	1,632,073,000	0	1,632,073,000	2,670,920,496	2,670,920,496	0	0	2,670,920,496	0	0
216-06 기타이자수입	52,727,000	0	52,727,000	91,278,360	91,267,700	0	0	91,267,700	0	10,660
220 임시적세외수입	11,464,277,000	0	11,464,277,000	81,261,959,280	16,832,121,580	0	146,883,890	16,685,237,690	1,325,514,500	63,251,207,090
221 재산매각수입	538,092,000	0	538,092,000	1,755,563,870	1,755,563,870	0	0	1,755,563,870	0	0
221-02 시·도유재산매각귀속수입금	44,046,000	0	44,046,000	64,538,660	64,538,660	0	0	64,538,660	0	0
221-03 공유재산매각수입금	494,046,000	0	494,046,000	1,691,025,210	1,691,025,210	0	0	1,691,025,210	0	0
222 부담금	260,000,000	0	260,000,000	28,809,306,480	279,780,290	0	0	279,780,290	0	28,529,526,190
222-02 일반부담금	260,000,000	0	260,000,000	28,809,306,480	279,780,290	0	0	279,780,290	0	28,529,526,190
223 과징금및과태료등	5,437,948,000	0	5,437,948,000	7,594,486,480	4,988,480,270	0	130,039,840	4,858,440,430	0	2,736,046,050

일반회계

(단위:원)

과목 조직-장-관-항-목	예산액 ㉑	전년도 이월액 ㉒	예산현액 ㉓=㉑+㉒	징 수 결 정 액 ㉔	수납액				불납결손액	미수납액
					수납총액 ①	물납액 ②	환급액 ③	실제수납액 ④=①+②-③		
223-01 과징금	200,723,000	0	200,723,000	249,627,110	140,609,000	0	200,010	140,408,990	0	109,218,120
223-02 이행강제금	2,201,600,000	0	2,201,600,000	2,711,821,610	1,728,891,610	0	11,216,600	1,717,675,010	0	994,146,600
223-03 변상금	984,399,000	0	984,399,000	1,201,976,830	905,229,790	0	109,258,030	795,971,760	0	406,005,070
223-04 위약금	0	0	0	1,367,170	1,367,170	0	0	1,367,170	0	0
223-05 과태료	2,051,226,000	0	2,051,226,000	3,429,693,760	2,212,382,700	0	9,365,200	2,203,017,500	0	1,226,676,260
224 기타수입	1,782,781,000	0	1,782,781,000	6,754,441,470	6,580,240,940	0	42,950	6,580,197,990	0	174,243,480
224-01 불용품매각대	80,000,000	0	80,000,000	85,752,420	85,752,420	0	0	85,752,420	0	0
224-06 그외수입	1,702,781,000	0	1,702,781,000	6,668,689,050	6,494,488,520	0	42,950	6,494,445,570	0	174,243,480
225 지난년도수입	3,445,456,000	0	3,445,456,000	36,348,160,980	3,228,056,210	0	16,801,100	3,211,255,110	1,325,514,500	31,811,391,370
225-01 지난년도수입	3,445,456,000	0	3,445,456,000	36,348,160,980	3,228,056,210	0	16,801,100	3,211,255,110	1,325,514,500	31,811,391,370
300 지방교부세	14,230,180,000	0	14,230,180,000	14,283,539,000	14,283,539,000	0	0	14,283,539,000	0	0
310 지방교부세	14,230,180,000	0	14,230,180,000	14,283,539,000	14,283,539,000	0	0	14,283,539,000	0	0
311 지방교부세	14,230,180,000	0	14,230,180,000	14,283,539,000	14,283,539,000	0	0	14,283,539,000	0	0
311-02 특별교부세	2,989,180,000	0	2,989,180,000	2,990,730,000	2,990,730,000	0	0	2,990,730,000	0	0
311-03 부동산교부세	11,241,000,000	0	11,241,000,000	11,292,809,000	11,292,809,000	0	0	11,292,809,000	0	0
400 조정교부금등	98,264,553,000	0	98,264,553,000	108,825,154,040	108,825,154,040	0	0	108,825,154,040	0	0
410 자치구조정교부금등	98,225,453,000	0	98,225,453,000	108,825,154,040	108,825,154,040	0	0	108,825,154,040	0	0
411 자치구조정교부금등	98,225,453,000	0	98,225,453,000	108,825,154,040	108,825,154,040	0	0	108,825,154,040	0	0
411-01 자치구일반조정교부금	78,946,399,000	0	78,946,399,000	89,407,764,000	89,407,764,000	0	0	89,407,764,000	0	0

일반회계

(단위:원)

과목 조직-장-관-항-목	예산액 ㉑	전년도 이월액 ㉒	예산현액 ㉓=㉑+㉒	징 수 결 정 액 ㉔	수납액				불납결손액	미수납액
					수납총액 ①	물납액 ②	환급액 ③	실제수납액 ④=①+②-③		
411-02 자치구특별조정교부금	17,735,243,000	0	17,735,243,000	17,900,199,000	17,900,199,000	0	0	17,900,199,000	0	0
411-03 자치구기타재원조정수입	1,543,811,000	0	1,543,811,000	1,517,191,040	1,517,191,040	0	0	1,517,191,040	0	0
420 시·군조정교부금등	39,100,000	0	39,100,000	0	0	0	0	0	0	0
421 시·군조정교부금등	39,100,000	0	39,100,000	0	0	0	0	0	0	0
421-02 시·군특별조정교부금	39,100,000	0	39,100,000	0	0	0	0	0	0	0
500 보조금	517,570,575,000	0	517,570,575,000	510,141,015,747	510,141,015,747	0	0	510,141,015,747	0	0
510 국고보조금등	291,633,379,000	0	291,633,379,000	287,120,593,557	287,120,593,557	0	0	287,120,593,557	0	0
511 국고보조금등	291,633,379,000	0	291,633,379,000	287,120,593,557	287,120,593,557	0	0	287,120,593,557	0	0
511-01 국고보조금	277,079,725,000	0	277,079,725,000	272,504,705,981	272,504,705,981	0	0	272,504,705,981	0	0
511-02 국가균형발전특별회계보조금	4,361,315,000	0	4,361,315,000	4,894,985,000	4,894,985,000	0	0	4,894,985,000	0	0
511-03 기금	10,192,339,000	0	10,192,339,000	9,720,902,576	9,720,902,576	0	0	9,720,902,576	0	0
520 시·도비보조금등	225,937,196,000	0	225,937,196,000	223,020,422,190	223,020,422,190	0	0	223,020,422,190	0	0
521 시·도비보조금등	225,937,196,000	0	225,937,196,000	223,020,422,190	223,020,422,190	0	0	223,020,422,190	0	0
521-01 시·도비보조금등	225,937,196,000	0	225,937,196,000	223,020,422,190	223,020,422,190	0	0	223,020,422,190	0	0
700 보전수입등및내부거래	84,194,567,000	57,535,870,270	141,730,437,270	141,678,574,837	141,678,574,837	0	0	141,678,574,837	0	0
710 보전수입등	84,194,567,000	57,535,870,270	141,730,437,270	141,678,574,837	141,678,574,837	0	0	141,678,574,837	0	0
711 잉여금	74,869,408,000	0	74,869,408,000	74,817,545,318	74,817,545,318	0	0	74,817,545,318	0	0
711-01 순세계잉여금	74,869,408,000	0	74,869,408,000	74,817,545,318	74,817,545,318	0	0	74,817,545,318	0	0
712 전년도이월금	9,325,159,000	57,535,870,270	66,861,029,270	66,861,029,519	66,861,029,519	0	0	66,861,029,519	0	0

일반회계

(단위:원)

과목 조직-장-관-항-목	예산액 ㉑	전년도 이월액 ㉒	예산현액 ㉓=㉑+㉒	징수 결정액 ㉔	수납액				불납결손액	미수납액
					수납총액 ①	물납액 ②	환급액 ③	실제수납액 ④=①+②-③		
712-01 국고보조금사용잔액	5,831,552,000	0	5,831,552,000	5,831,552,117	5,831,552,117	0	0	5,831,552,117	0	0
712-02 시·도비보조금사용잔액	3,493,607,000	0	3,493,607,000	3,493,607,132	3,493,607,132	0	0	3,493,607,132	0	0
712-03 전년도이월사업비	0	57,535,870,270	57,535,870,270	57,535,870,270	57,535,870,270	0	0	57,535,870,270	0	0

○ 목별조서

【일반회계】 【감사담당관】

(단위:원)

과목 조직-장-관-항-목	예산액 ㉠	전년도 이월액 ㉡	예산현액 ㉢=㉠+㉡	징 수 결 정 액 ㉣	수납액				불납결손액	미수납액
					수납총액 ①	물납액 ②	환급액 ③	실제수납액 ④=①+②-③		
합 계	941,133,223,000	57,535,870,270	998,669,093,270	1,100,337,991,160	1,034,626,168,350	0	1,015,951,370	1,033,610,216,980	1,463,796,870	65,263,977,310
감사담당관	0	0	0	405,430	405,430	0	0	405,430	0	0
200 세외수입	0	0	0	405,430	405,430	0	0	405,430	0	0
220 임시적세외수입	0	0	0	405,430	405,430	0	0	405,430	0	0
224 기타수입	0	0	0	405,430	405,430	0	0	405,430	0	0
224-06 그외수입	0	0	0	405,430	405,430	0	0	405,430	0	0



【일반회계】 【기획예산과】

(단위:원)

과목 조직-장-관-항-목	예산액 ㉠	전년도 이월액 ㉡	예산현액 ㉢=㉠+㉡	징수 결정액 ㉣	수납액				불납결손액	미수납액
					수납총액 ①	물납액 ②	환급액 ③	실제수납액 ④=①+②-③		
기획예산과	165,160,807,000	0	165,160,807,000	175,672,404,538	175,672,404,538	0	0	175,672,404,538	0	0
200 세외수입	0	0	0	5,956,220	5,956,220	0	0	5,956,220	0	0
220 임시적세외수입	0	0	0	5,956,220	5,956,220	0	0	5,956,220	0	0
224 기타수입	0	0	0	5,956,220	5,956,220	0	0	5,956,220	0	0
224-06 그외수입	0	0	0	5,956,220	5,956,220	0	0	5,956,220	0	0
300 지방교부세	11,241,000,000	0	11,241,000,000	11,337,139,000	11,337,139,000	0	0	11,337,139,000	0	0
310 지방교부세	11,241,000,000	0	11,241,000,000	11,337,139,000	11,337,139,000	0	0	11,337,139,000	0	0
311 지방교부세	11,241,000,000	0	11,241,000,000	11,337,139,000	11,337,139,000	0	0	11,337,139,000	0	0
311-02 특별교부세	0	0	0	44,330,000	44,330,000	0	0	44,330,000	0	0
311-03 부동산교부세	11,241,000,000	0	11,241,000,000	11,292,809,000	11,292,809,000	0	0	11,292,809,000	0	0
400 조정교부금등	79,050,399,000	0	79,050,399,000	89,511,764,000	89,511,764,000	0	0	89,511,764,000	0	0
410 자치구조정교부금등	79,050,399,000	0	79,050,399,000	89,511,764,000	89,511,764,000	0	0	89,511,764,000	0	0
411 자치구조정교부금등	79,050,399,000	0	79,050,399,000	89,511,764,000	89,511,764,000	0	0	89,511,764,000	0	0
411-01 자치구일반조정교부금	78,946,399,000	0	78,946,399,000	89,407,764,000	89,407,764,000	0	0	89,407,764,000	0	0
411-02 자치구특별조정교부금	104,000,000	0	104,000,000	104,000,000	104,000,000	0	0	104,000,000	0	0
700 보전수입등및내부거래	74,869,408,000	0	74,869,408,000	74,817,545,318	74,817,545,318	0	0	74,817,545,318	0	0
710 보전수입등	74,869,408,000	0	74,869,408,000	74,817,545,318	74,817,545,318	0	0	74,817,545,318	0	0
711 잉여금	74,869,408,000	0	74,869,408,000	74,817,545,318	74,817,545,318	0	0	74,817,545,318	0	0
711-01 순세계잉여금	74,869,408,000	0	74,869,408,000	74,817,545,318	74,817,545,318	0	0	74,817,545,318	0	0

【일반회계】 【일자리경제과】

(단위: 원)

과목 조직-장-관-항-목	예산액 ㉠	전년도 이월액 ㉡	예산현액 ㉢=㉠+㉡	징 수 결 정 액 ㉣	수납액				불납결손액	미수납액
					수납총액 ①	물납액 ②	환금액 ③	실제수납액 ④=①+②-③		
일자리경제과	55,500,616,000	0	55,500,616,000	54,447,063,110	54,438,461,210	0	528,700	54,437,932,510	0	9,130,600
200 세외수입	195,126,000	0	195,126,000	325,069,110	316,467,210	0	528,700	315,938,510	0	9,130,600
210 경상적세외수입	181,126,000	0	181,126,000	265,221,380	261,580,680	0	528,700	261,051,980	0	4,169,400
211 재산임대수입	140,296,000	0	140,296,000	218,086,830	214,446,130	0	528,700	213,917,430	0	4,169,400
211-02 공유재산임대료	140,296,000	0	140,296,000	218,086,830	214,446,130	0	528,700	213,917,430	0	4,169,400
213 수수료수입	8,000,000	0	8,000,000	8,681,000	8,681,000	0	0	8,681,000	0	0
213-01 증지수입	8,000,000	0	8,000,000	8,681,000	8,681,000	0	0	8,681,000	0	0
216 이자수입	32,830,000	0	32,830,000	38,453,550	38,453,550	0	0	38,453,550	0	0
216-06 기타이자수입	32,830,000	0	32,830,000	38,453,550	38,453,550	0	0	38,453,550	0	0
220 임시적세외수입	14,000,000	0	14,000,000	59,847,730	54,886,530	0	0	54,886,530	0	4,961,200
223 과징금및과태료등	14,000,000	0	14,000,000	16,401,200	11,440,000	0	0	11,440,000	0	4,961,200
223-01 과징금	7,000,000	0	7,000,000	0	0	0	0	0	0	0
223-05 과태료	7,000,000	0	7,000,000	16,401,200	11,440,000	0	0	11,440,000	0	4,961,200
224 기타수입	0	0	0	43,446,530	43,446,530	0	0	43,446,530	0	0
224-06 그외수입	0	0	0	43,446,530	43,446,530	0	0	43,446,530	0	0
400 조정교부금등	967,400,000	0	967,400,000	967,400,000	967,400,000	0	0	967,400,000	0	0
410 자치구조정교부금등	967,400,000	0	967,400,000	967,400,000	967,400,000	0	0	967,400,000	0	0
411 자치구조정교부금등	967,400,000	0	967,400,000	967,400,000	967,400,000	0	0	967,400,000	0	0
411-02 자치구특별조정교부금	967,400,000	0	967,400,000	967,400,000	967,400,000	0	0	967,400,000	0	0

【일반회계】 【일자리경제과】

(단위: 원)

과목 조직-장-관-항-목	예산액 ㉑	전년도 이월액 ㉒	예산현액 ㉓=㉑+㉒	징 수 결 정 액 ㉔	수납액				불납결손액	미수납액
					수납총액 ①	물납액 ②	환급액 ③	실제수납액 ④=①+②-③		
500 보조금	54,338,090,000	0	54,338,090,000	53,154,594,000	53,154,594,000	0	0	53,154,594,000	0	0
510 국고보조금등	8,563,234,000	0	8,563,234,000	7,495,526,000	7,495,526,000	0	0	7,495,526,000	0	0
511 국고보조금등	8,563,234,000	0	8,563,234,000	7,495,526,000	7,495,526,000	0	0	7,495,526,000	0	0
511-01 국고보조금	8,135,725,000	0	8,135,725,000	7,269,625,000	7,269,625,000	0	0	7,269,625,000	0	0
511-02 국가균형발전특별회계보조 금	217,070,000	0	217,070,000	194,992,000	194,992,000	0	0	194,992,000	0	0
511-03 기금	210,439,000	0	210,439,000	30,909,000	30,909,000	0	0	30,909,000	0	0
520 시·도비보조금등	45,774,856,000	0	45,774,856,000	45,659,068,000	45,659,068,000	0	0	45,659,068,000	0	0
521 시·도비보조금등	45,774,856,000	0	45,774,856,000	45,659,068,000	45,659,068,000	0	0	45,659,068,000	0	0
521-01 시·도비보조금등	45,774,856,000	0	45,774,856,000	45,659,068,000	45,659,068,000	0	0	45,659,068,000	0	0

【일반회계】 【재무과】

(단위: 원)

과목 조직-장-관-항-목	예산액 ㉠	전년도 이월액 ㉡	예산현액 ㉢=㉠+㉡	징 수 결 정 액 ㉣	수납액				불납결손액	미수납액
					수납총액 ①	물납액 ②	환급액 ③	실제수납액 ④=①+②-③		
재무과	20,305,941,000	57,535,870,270	77,841,811,270	79,812,834,425	80,029,235,065	0	589,331,290	79,439,903,775	0	372,930,650
200 세외수입	10,450,782,000	0	10,450,782,000	12,421,804,906	12,638,205,546	0	589,331,290	12,048,874,256	0	372,930,650
210 경상적세외수입	7,353,193,000	0	7,353,193,000	7,619,885,596	8,109,466,166	0	500,231,410	7,609,234,756	0	10,650,840
211 재산임대수입	191,629,000	0	191,629,000	229,687,930	229,280,770	0	827,810	228,452,960	0	1,234,970
211-02 공유재산임대료	191,629,000	0	191,629,000	229,687,930	229,280,770	0	827,810	228,452,960	0	1,234,970
212 사용료수입	3,521,486,000	0	3,521,486,000	2,944,030,260	3,434,017,990	0	499,403,600	2,934,614,390	0	9,415,870
212-01 도로사용료	3,521,486,000	0	3,521,486,000	2,944,022,200	3,434,009,930	0	499,403,600	2,934,606,330	0	9,415,870
212-02 하천사용료	0	0	0	8,060	8,060	0	0	8,060	0	0
215 징수교부금수입	1,988,108,000	0	1,988,108,000	1,746,548,110	1,746,548,110	0	0	1,746,548,110	0	0
215-01 징수교부금수입	1,988,108,000	0	1,988,108,000	1,746,548,110	1,746,548,110	0	0	1,746,548,110	0	0
216 이자수입	1,651,970,000	0	1,651,970,000	2,699,619,296	2,699,619,296	0	0	2,699,619,296	0	0
216-01 공공예금이자수입	1,632,073,000	0	1,632,073,000	2,670,920,386	2,670,920,386	0	0	2,670,920,386	0	0
216-06 기타이자수입	19,897,000	0	19,897,000	28,698,910	28,698,910	0	0	28,698,910	0	0
220 임시적세외수입	3,097,589,000	0	3,097,589,000	4,801,919,310	4,528,739,380	0	89,099,880	4,439,639,500	0	362,279,810
221 재산매각수입	538,092,000	0	538,092,000	1,755,563,870	1,755,563,870	0	0	1,755,563,870	0	0
221-02 시·도유재산매각귀속수입 금	44,046,000	0	44,046,000	64,538,660	64,538,660	0	0	64,538,660	0	0
221-03 공유재산매각수입금	494,046,000	0	494,046,000	1,691,025,210	1,691,025,210	0	0	1,691,025,210	0	0
223 과징금및과태료등	925,561,000	0	925,561,000	1,107,169,010	833,989,080	0	89,099,880	744,889,200	0	362,279,810
223-02 이행강제금	0	0	0	1,000,000	1,000,000	0	0	1,000,000	0	0

【일반회계】 【재무과】

(단위: 원)

과목 조직-장-관-항-목	예산액 ㉑	전년도 이월액 ㉒	예산현액 ㉓=㉑+㉒	징 수 결 정 액 ㉔	수납액				불납결손액	미수납액
					수납총액 ①	물납액 ②	환급액 ③	실제수납액 ④=①+②-③		
223-03 변상금	925,561,000	0	925,561,000	1,104,801,840	831,621,910	0	89,099,880	742,522,030	0	362,279,810
223-04 위약금	0	0	0	1,367,170	1,367,170	0	0	1,367,170	0	0
224 기타수입	1,633,936,000	0	1,633,936,000	1,939,186,430	1,939,186,430	0	0	1,939,186,430	0	0
224-01 불용품매각대	80,000,000	0	80,000,000	85,752,420	85,752,420	0	0	85,752,420	0	0
224-06 그외수입	1,553,936,000	0	1,553,936,000	1,853,434,010	1,853,434,010	0	0	1,853,434,010	0	0
400 조정교부금등	530,000,000	0	530,000,000	530,000,000	530,000,000	0	0	530,000,000	0	0
410 자치구조정교부금등	530,000,000	0	530,000,000	530,000,000	530,000,000	0	0	530,000,000	0	0
411 자치구조정교부금등	530,000,000	0	530,000,000	530,000,000	530,000,000	0	0	530,000,000	0	0
411-02 자치구특별조정교부금	530,000,000	0	530,000,000	530,000,000	530,000,000	0	0	530,000,000	0	0
700 보전수입등및내부거래	9,325,159,000	57,535,870,270	66,861,029,270	66,861,029,519	66,861,029,519	0	0	66,861,029,519	0	0
710 보전수입등	9,325,159,000	57,535,870,270	66,861,029,270	66,861,029,519	66,861,029,519	0	0	66,861,029,519	0	0
712 전년도이월금	9,325,159,000	57,535,870,270	66,861,029,270	66,861,029,519	66,861,029,519	0	0	66,861,029,519	0	0
712-01 국고보조금사용잔액	5,831,552,000	0	5,831,552,000	5,831,552,117	5,831,552,117	0	0	5,831,552,117	0	0
712-02 시·도비보조금사용잔액	3,493,607,000	0	3,493,607,000	3,493,607,132	3,493,607,132	0	0	3,493,607,132	0	0
712-03 전년도이월사업비	0	57,535,870,270	57,535,870,270	57,535,870,270	57,535,870,270	0	0	57,535,870,270	0	0

【일반회계】 【징수과】

(단위: 원)

과목 조직-장-관-항-목	예산액 ㉑	전년도 이월액 ㉒	예산현액 ㉓=㉑+㉒	징수 결정액 ㉔	수납액				불납결손액	미수납액
					수납총액 ①	물납액 ②	환급액 ③	실제수납액 ④=①+②-③		
징수과	28,053,791,000	0	28,053,791,000	68,110,769,330	34,026,208,380	0	17,738,900	34,008,469,480	1,407,319,350	32,694,980,500
100 지방세수입	687,112,000	0	687,112,000	1,678,356,570	713,900,390	0	937,800	712,962,590	81,804,850	883,589,130
110 지방세	687,112,000	0	687,112,000	1,678,356,570	713,900,390	0	937,800	712,962,590	81,804,850	883,589,130
113 지난년도수입	687,112,000	0	687,112,000	1,678,356,570	713,900,390	0	937,800	712,962,590	81,804,850	883,589,130
113-01 지난년도수입	687,112,000	0	687,112,000	1,678,356,570	713,900,390	0	937,800	712,962,590	81,804,850	883,589,130
200 세외수입	27,366,679,000	0	27,366,679,000	66,377,162,760	33,257,057,990	0	16,801,100	33,240,256,890	1,325,514,500	31,811,391,370
210 경상적세외수입	23,844,188,000	0	23,844,188,000	29,944,797,000	29,944,797,000	0	0	29,944,797,000	0	0
215 징수교부금수입	23,844,188,000	0	23,844,188,000	29,944,797,000	29,944,797,000	0	0	29,944,797,000	0	0
215-01 징수교부금수입	23,844,188,000	0	23,844,188,000	29,944,797,000	29,944,797,000	0	0	29,944,797,000	0	0
220 임시적세외수입	3,522,491,000	0	3,522,491,000	36,432,365,760	3,312,260,990	0	16,801,100	3,295,459,890	1,325,514,500	31,811,391,370
224 기타수입	77,035,000	0	77,035,000	84,204,780	84,204,780	0	0	84,204,780	0	0
224-06 그외수입	77,035,000	0	77,035,000	84,204,780	84,204,780	0	0	84,204,780	0	0
225 지난년도수입	3,445,456,000	0	3,445,456,000	36,348,160,980	3,228,056,210	0	16,801,100	3,211,255,110	1,325,514,500	31,811,391,370
225-01 지난년도수입	3,445,456,000	0	3,445,456,000	36,348,160,980	3,228,056,210	0	16,801,100	3,211,255,110	1,325,514,500	31,811,391,370
400 조정교부금등	0	0	0	55,250,000	55,250,000	0	0	55,250,000	0	0
410 자치구조정교부금등	0	0	0	55,250,000	55,250,000	0	0	55,250,000	0	0
411 자치구조정교부금등	0	0	0	55,250,000	55,250,000	0	0	55,250,000	0	0
411-03 자치구기타재원조정수입	0	0	0	55,250,000	55,250,000	0	0	55,250,000	0	0

【일반회계】 【부과과】

(단위: 원)

과목 조직-장-관-항-목	예산액 ㉠	전년도 이월액 ㉡	예산현액 ㉢=㉠+㉡	징 수 결 정 액 ㉣	수납액				불납결손액	미수납액
					수납총액 ①	물납액 ②	환급액 ③	실제수납액 ④=①+②-③		
부과과	161,836,560,000	0	161,836,560,000	187,155,103,710	186,548,431,060	0	336,303,890	186,212,127,170	56,477,520	886,499,020
100 지방세수입	160,198,549,000	0	160,198,549,000	185,596,162,030	184,989,489,380	0	336,303,890	184,653,185,490	56,477,520	886,499,020
110 지방세	160,198,549,000	0	160,198,549,000	185,596,162,030	184,989,489,380	0	336,303,890	184,653,185,490	56,477,520	886,499,020
111 보통세	160,198,549,000	0	160,198,549,000	185,596,162,030	184,989,489,380	0	336,303,890	184,653,185,490	56,477,520	886,499,020
111-02 등록면허세	32,596,049,000	0	32,596,049,000	51,248,389,390	51,243,541,360	0	110,209,440	51,133,331,920	3,453,430	111,604,040
111-04 재산세	125,294,500,000	0	125,294,500,000	132,039,772,640	131,437,948,020	0	226,094,450	131,211,853,570	53,024,090	774,894,980
111-08 지방소비세	2,308,000,000	0	2,308,000,000	2,308,000,000	2,308,000,000	0	0	2,308,000,000	0	0
200 세외수입	3,808,000	0	3,808,000	6,608,640	6,608,640	0	0	6,608,640	0	0
210 경상적세외수입	3,808,000	0	3,808,000	4,431,200	4,431,200	0	0	4,431,200	0	0
213 수수료수입	3,808,000	0	3,808,000	4,431,200	4,431,200	0	0	4,431,200	0	0
213-01 증지수입	3,808,000	0	3,808,000	4,431,200	4,431,200	0	0	4,431,200	0	0
220 임시적세외수입	0	0	0	2,177,440	2,177,440	0	0	2,177,440	0	0
224 기타수입	0	0	0	2,177,440	2,177,440	0	0	2,177,440	0	0
224-06 그외수입	0	0	0	2,177,440	2,177,440	0	0	2,177,440	0	0
400 조정교부금등	1,543,811,000	0	1,543,811,000	1,461,941,040	1,461,941,040	0	0	1,461,941,040	0	0
410 자치구조정교부금등	1,543,811,000	0	1,543,811,000	1,461,941,040	1,461,941,040	0	0	1,461,941,040	0	0
411 자치구조정교부금등	1,543,811,000	0	1,543,811,000	1,461,941,040	1,461,941,040	0	0	1,461,941,040	0	0
411-03 자치구기타자원조정수입	1,543,811,000	0	1,543,811,000	1,461,941,040	1,461,941,040	0	0	1,461,941,040	0	0
500 보조금	90,392,000	0	90,392,000	90,392,000	90,392,000	0	0	90,392,000	0	0

【일반회계】 【부과과】

(단위: 원)

과목 조직-장-관-항-목		예산액 ㉑	전년도 이월액 ㉒	예산현액 ㉓=㉑+㉒	징수 결정액 ㉔	수납액				불납결손액	미수납액
						수납총액 ①	물납액 ②	환급액 ③	실제수납액 ④=①+②-③		
510	국고보조금등	90,392,000	0	90,392,000	90,392,000	0	0	90,392,000	0	0	
511	국고보조금등	90,392,000	0	90,392,000	90,392,000	0	0	90,392,000	0	0	
511-01	국고보조금	90,392,000	0	90,392,000	90,392,000	0	0	90,392,000	0	0	



【일반회계】 【비전협력과】

(단위: 원)

과목 조직-장-관-항-목	예산액 ㉠	전년도 이월액 ㉡	예산현액 ㉢=㉠+㉡	징수 결정액 ㉣	수납액				불납결손액	미수납액
					수납총액 ①	물납액 ②	환급액 ③	실제수납액 ④=①+②-③		
비전협력과	1,430,000,000	0	1,430,000,000	1,431,603,820	1,431,603,820	0	0	1,431,603,820	0	0
200 세외수입	0	0	0	1,603,820	1,603,820	0	0	1,603,820	0	0
220 임시적세외수입	0	0	0	1,603,820	1,603,820	0	0	1,603,820	0	0
224 기타수입	0	0	0	1,603,820	1,603,820	0	0	1,603,820	0	0
224-06 그외수입	0	0	0	1,603,820	1,603,820	0	0	1,603,820	0	0
400 조정교부금등	1,000,000,000	0	1,000,000,000	1,000,000,000	1,000,000,000	0	0	1,000,000,000	0	0
410 자치구조정교부금등	1,000,000,000	0	1,000,000,000	1,000,000,000	1,000,000,000	0	0	1,000,000,000	0	0
411 자치구조정교부금등	1,000,000,000	0	1,000,000,000	1,000,000,000	1,000,000,000	0	0	1,000,000,000	0	0
411-02 자치구특별조정교부금	1,000,000,000	0	1,000,000,000	1,000,000,000	1,000,000,000	0	0	1,000,000,000	0	0
500 보조금	430,000,000	0	430,000,000	430,000,000	430,000,000	0	0	430,000,000	0	0
510 국고보조금등	150,000,000	0	150,000,000	150,000,000	150,000,000	0	0	150,000,000	0	0
511 국고보조금등	150,000,000	0	150,000,000	150,000,000	150,000,000	0	0	150,000,000	0	0
511-01 국고보조금	150,000,000	0	150,000,000	150,000,000	150,000,000	0	0	150,000,000	0	0
520 시·도비보조금등	280,000,000	0	280,000,000	280,000,000	280,000,000	0	0	280,000,000	0	0
521 시·도비보조금등	280,000,000	0	280,000,000	280,000,000	280,000,000	0	0	280,000,000	0	0
521-01 시·도비보조금등	280,000,000	0	280,000,000	280,000,000	280,000,000	0	0	280,000,000	0	0

【일반회계】 【미래교육과】

(단위:원)

과목 조직-장-관-항-목	예산액 ㉠	전년도 이월액 ㉡	예산현액 ㉢=㉠+㉡	징수 결정액 ㉣	수납액				불납결손액	미수납액
					수납총액 ①	물납액 ②	환급액 ③	실제수납액 ④=①+②-③		
미래교육과	12,521,115,000	0	12,521,115,000	12,718,090,140	12,718,090,140	0	0	12,718,090,140	0	0
200 세외수입	53,975,000	0	53,975,000	262,230,040	262,230,040	0	0	262,230,040	0	0
210 경상적세외수입	53,975,000	0	53,975,000	14,360,340	14,360,340	0	0	14,360,340	0	0
212 사용료수입	53,975,000	0	53,975,000	10,176,930	10,176,930	0	0	10,176,930	0	0
212-07 입장료수입	53,975,000	0	53,975,000	10,176,930	10,176,930	0	0	10,176,930	0	0
213 수수료수입	0	0	0	3,380,610	3,380,610	0	0	3,380,610	0	0
213-04 기타수수료	0	0	0	3,380,610	3,380,610	0	0	3,380,610	0	0
216 이자수입	0	0	0	802,800	802,800	0	0	802,800	0	0
216-06 기타이자수입	0	0	0	802,800	802,800	0	0	802,800	0	0
220 임시적세외수입	0	0	0	247,869,700	247,869,700	0	0	247,869,700	0	0
223 과징금및과태료등	0	0	0	352,000	352,000	0	0	352,000	0	0
223-05 과태료	0	0	0	352,000	352,000	0	0	352,000	0	0
224 기타수입	0	0	0	247,517,700	247,517,700	0	0	247,517,700	0	0
224-06 그외수입	0	0	0	247,517,700	247,517,700	0	0	247,517,700	0	0
300 지방교부세	500,000,000	0	500,000,000	500,000,000	500,000,000	0	0	500,000,000	0	0
310 지방교부세	500,000,000	0	500,000,000	500,000,000	500,000,000	0	0	500,000,000	0	0
311 지방교부세	500,000,000	0	500,000,000	500,000,000	500,000,000	0	0	500,000,000	0	0
311-02 특별교부세	500,000,000	0	500,000,000	500,000,000	500,000,000	0	0	500,000,000	0	0
400 조정교부금등	4,803,000,000	0	4,803,000,000	4,803,000,000	4,803,000,000	0	0	4,803,000,000	0	0

【일반회계】 【미래교육과】

(단위: 원)

과목 조직-장-관-항-목	예산액 ㉑	전년도 이월액 ㉒	예산현액 ㉓=㉑+㉒	징 수 결 정 액 ㉔	수납액				불납결손액	미수납액
					수납총액 ①	물납액 ②	환금액 ③	실제수납액 ④=①+②-③		
410 자치구조정교부금등	4,803,000,000	0	4,803,000,000	4,803,000,000	4,803,000,000	0	0	4,803,000,000	0	0
411 자치구조정교부금등	4,803,000,000	0	4,803,000,000	4,803,000,000	4,803,000,000	0	0	4,803,000,000	0	0
411-02 자치구특별조정교부금	4,803,000,000	0	4,803,000,000	4,803,000,000	4,803,000,000	0	0	4,803,000,000	0	0
500 보조금	7,164,140,000	0	7,164,140,000	7,152,860,100	7,152,860,100	0	0	7,152,860,100	0	0
510 국고보조금등	5,012,220,000	0	5,012,220,000	5,012,220,000	5,012,220,000	0	0	5,012,220,000	0	0
511 국고보조금등	5,012,220,000	0	5,012,220,000	5,012,220,000	5,012,220,000	0	0	5,012,220,000	0	0
511-01 국고보조금	172,220,000	0	172,220,000	172,220,000	172,220,000	0	0	172,220,000	0	0
511-02 국가균형발전특별회계보조금	1,530,000,000	0	1,530,000,000	1,530,000,000	1,530,000,000	0	0	1,530,000,000	0	0
511-03 기금	3,310,000,000	0	3,310,000,000	3,310,000,000	3,310,000,000	0	0	3,310,000,000	0	0
520 시·도비보조금등	2,151,920,000	0	2,151,920,000	2,140,640,100	2,140,640,100	0	0	2,140,640,100	0	0
521 시·도비보조금등	2,151,920,000	0	2,151,920,000	2,140,640,100	2,140,640,100	0	0	2,140,640,100	0	0
521-01 시·도비보조금등	2,151,920,000	0	2,151,920,000	2,140,640,100	2,140,640,100	0	0	2,140,640,100	0	0

【일반회계】 【사회적경제과】

(단위: 원)

과목 조직-장-관-항-목	예산액 ㉠	전년도 이월액 ㉡	예산현액 ㉢=㉠+㉡	징 수 결 정 액 ㉣	수납액				불납결손액	미수납액
					수납총액 ①	물납액 ②	환급액 ③	실제수납액 ④=①+②-③		
사회적경제과	3,162,076,000	0	3,162,076,000	3,169,730,090	3,169,730,090	0	0	3,169,730,090	0	0
200 세외수입	21,456,000	0	21,456,000	29,111,090	29,111,090	0	0	29,111,090	0	0
210 경상적세외수입	21,456,000	0	21,456,000	24,971,700	24,971,700	0	0	24,971,700	0	0
211 재산임대수입	21,456,000	0	21,456,000	24,665,930	24,665,930	0	0	24,665,930	0	0
211-02 공유재산임대료	21,456,000	0	21,456,000	24,665,930	24,665,930	0	0	24,665,930	0	0
216 이자수입	0	0	0	305,770	305,770	0	0	305,770	0	0
216-06 기타이자수입	0	0	0	305,770	305,770	0	0	305,770	0	0
220 임시적세외수입	0	0	0	4,139,390	4,139,390	0	0	4,139,390	0	0
224 기타수입	0	0	0	4,139,390	4,139,390	0	0	4,139,390	0	0
224-06 그외수입	0	0	0	4,139,390	4,139,390	0	0	4,139,390	0	0
500 보조금	3,140,620,000	0	3,140,620,000	3,140,619,000	3,140,619,000	0	0	3,140,619,000	0	0
510 국고보조금등	1,123,672,000	0	1,123,672,000	1,123,671,800	1,123,671,800	0	0	1,123,671,800	0	0
511 국고보조금등	1,123,672,000	0	1,123,672,000	1,123,671,800	1,123,671,800	0	0	1,123,671,800	0	0
511-01 국고보조금	442,461,000	0	442,461,000	442,460,800	442,460,800	0	0	442,460,800	0	0
511-02 국가균형발전특별회계보조금	681,211,000	0	681,211,000	681,211,000	681,211,000	0	0	681,211,000	0	0
520 시·도비보조금등	2,016,948,000	0	2,016,948,000	2,016,947,200	2,016,947,200	0	0	2,016,947,200	0	0
521 시·도비보조금등	2,016,948,000	0	2,016,948,000	2,016,947,200	2,016,947,200	0	0	2,016,947,200	0	0
521-01 시·도비보조금등	2,016,948,000	0	2,016,948,000	2,016,947,200	2,016,947,200	0	0	2,016,947,200	0	0

【일반회계】 【복지정책과】

(단위: 원)

과목 조직-장-관-항-목	예산액 ㉠	전년도 이월액 ㉡	예산현액 ㉢=㉠+㉡	징 수 결 정 액 ㉣	수납액				불납결손액	미수납액
					수납총액 ①	물납액 ②	환급액 ③	실제수납액 ④=①+②-③		
복지정책과	34,676,507,000	0	34,676,507,000	34,264,234,860	34,264,234,860	0	0	34,264,234,860	0	0
200 세외수입	23,867,000	0	23,867,000	162,123,410	162,123,410	0	0	162,123,410	0	0
210 경상적세외수입	23,867,000	0	23,867,000	27,472,660	27,472,660	0	0	27,472,660	0	0
211 재산임대수입	23,867,000	0	23,867,000	23,981,470	23,981,470	0	0	23,981,470	0	0
211-02 공유재산임대료	23,867,000	0	23,867,000	23,981,470	23,981,470	0	0	23,981,470	0	0
216 이자수입	0	0	0	3,491,190	3,491,190	0	0	3,491,190	0	0
216-06 기타이자수입	0	0	0	3,491,190	3,491,190	0	0	3,491,190	0	0
220 임시적세외수입	0	0	0	134,650,750	134,650,750	0	0	134,650,750	0	0
224 기타수입	0	0	0	134,650,750	134,650,750	0	0	134,650,750	0	0
224-06 그외수입	0	0	0	134,650,750	134,650,750	0	0	134,650,750	0	0
400 조정교부금등	2,497,681,000	0	2,497,681,000	2,497,681,000	2,497,681,000	0	0	2,497,681,000	0	0
410 자치구조정교부금등	2,497,681,000	0	2,497,681,000	2,497,681,000	2,497,681,000	0	0	2,497,681,000	0	0
411 자치구조정교부금등	2,497,681,000	0	2,497,681,000	2,497,681,000	2,497,681,000	0	0	2,497,681,000	0	0
411-02 자치구특별조정교부금	2,497,681,000	0	2,497,681,000	2,497,681,000	2,497,681,000	0	0	2,497,681,000	0	0
500 보조금	32,154,959,000	0	32,154,959,000	31,604,430,450	31,604,430,450	0	0	31,604,430,450	0	0
510 국고보조금등	3,692,737,000	0	3,692,737,000	3,323,865,160	3,323,865,160	0	0	3,323,865,160	0	0
511 국고보조금등	3,692,737,000	0	3,692,737,000	3,323,865,160	3,323,865,160	0	0	3,323,865,160	0	0
511-01 국고보조금	3,546,162,000	0	3,546,162,000	3,182,233,160	3,182,233,160	0	0	3,182,233,160	0	0
511-02 국가균형발전특별회계보조금	146,575,000	0	146,575,000	141,632,000	141,632,000	0	0	141,632,000	0	0

【일반회계】 【복지정책과】

(단위:원)

과목 조직-장-관-항-목	예산액 ㉑	전년도 이월액 ㉒	예산현액 ㉓=㉑+㉒	징수 결정액 ㉔	수납액				불납결손액	미수납액
					수납총액 ①	물납액 ②	환급액 ③	실제수납액 ④=①+②-③		
520 시·도비보조금등	28,462,222,000	0	28,462,222,000	28,280,565,290	28,280,565,290	0	0	28,280,565,290	0	0
521 시·도비보조금등	28,462,222,000	0	28,462,222,000	28,280,565,290	28,280,565,290	0	0	28,280,565,290	0	0
521-01 시·도비보조금등	28,462,222,000	0	28,462,222,000	28,280,565,290	28,280,565,290	0	0	28,280,565,290	0	0

【일반회계】 【사회복지과】

(단위:원)

과목 조직-장-관-항-목	예산액 ㉠	전년도 이월액 ㉡	예산현액 ㉢=㉠+㉡	징 수 결 정 액 ㉣	수납액				불납결손액	미수납액
					수납총액 ①	물납액 ②	환급액 ③	실제수납액 ④=①+②-③		
사회복지과	67,302,967,000	0	67,302,967,000	65,071,750,267	64,927,254,257	0	722,580	64,926,531,677	0	145,218,590
200 세외수입	391,630,000	0	391,630,000	682,929,570	538,433,560	0	722,580	537,710,980	0	145,218,590
210 경상적세외수입	0	0	0	17,987,730	17,987,730	0	0	17,987,730	0	0
216 이자수입	0	0	0	17,987,730	17,987,730	0	0	17,987,730	0	0
216-06 기타이자수입	0	0	0	17,987,730	17,987,730	0	0	17,987,730	0	0
220 임시적세외수입	391,630,000	0	391,630,000	664,941,840	520,445,830	0	722,580	519,723,250	0	145,218,590
223 과징금및과태료등	391,630,000	0	391,630,000	519,803,010	375,307,000	0	722,580	374,584,420	0	145,218,590
223-03 변상금	0	0	0	29,160,150	0	0	0	0	0	29,160,150
223-05 과태료	391,630,000	0	391,630,000	490,642,860	375,307,000	0	722,580	374,584,420	0	116,058,440
224 기타수입	0	0	0	145,138,830	145,138,830	0	0	145,138,830	0	0
224-06 그외수입	0	0	0	145,138,830	145,138,830	0	0	145,138,830	0	0
500 보조금	66,911,337,000	0	66,911,337,000	64,388,820,697	64,388,820,697	0	0	64,388,820,697	0	0
510 국고보조금등	45,401,324,000	0	45,401,324,000	43,688,857,000	43,688,857,000	0	0	43,688,857,000	0	0
511 국고보조금등	45,401,324,000	0	45,401,324,000	43,688,857,000	43,688,857,000	0	0	43,688,857,000	0	0
511-01 국고보조금	45,315,197,000	0	45,315,197,000	43,581,428,000	43,581,428,000	0	0	43,581,428,000	0	0
511-02 국가균형발전특별회계보조금	68,852,000	0	68,852,000	90,154,000	90,154,000	0	0	90,154,000	0	0
511-03 기금	17,275,000	0	17,275,000	17,275,000	17,275,000	0	0	17,275,000	0	0
520 시·도비보조금등	21,510,013,000	0	21,510,013,000	20,699,963,697	20,699,963,697	0	0	20,699,963,697	0	0
521 시·도비보조금등	21,510,013,000	0	21,510,013,000	20,699,963,697	20,699,963,697	0	0	20,699,963,697	0	0

【일반회계】 【사회복지과】

(단위: 원)

과목 조직-장-관-항-목	예산액 ㉠	전년도 이월액 ㉡	예산현액 ㉢=㉠+㉡	징수 결정액 ㉣	수납액				불납결손액	미수납액
					수납총액 ①	물납액 ②	환급액 ③	실제수납액 ④=①+②-③		
521-01 시·도비보조금등	21,510,013,000	0	21,510,013,000	20,699,963,697	20,699,963,697	0	0	20,699,963,697	0	0



【일반회계】 【보육지원과】

(단위: 원)

과목 조직-장-관-항-목	예산액 ㉠	전년도 이월액 ㉡	예산현액 ㉢=㉠+㉡	징 수 결 정 액 ㉣	수납액				불납결손액	미수납액
					수납총액 ①	물납액 ②	환급액 ③	실제수납액 ④=①+②-③		
보육지원과	113,830,938,000	0	113,830,938,000	114,085,602,370	113,960,776,940	0	0	113,960,776,940	0	124,825,430
200 세외수입	185,672,000	0	185,672,000	2,075,988,370	1,951,162,940	0	0	1,951,162,940	0	124,825,430
210 경상적세외수입	162,372,000	0	162,372,000	158,021,990	158,021,990	0	0	158,021,990	0	0
214 사업수입	162,372,000	0	162,372,000	158,001,870	158,001,870	0	0	158,001,870	0	0
214-09 기타사업수입	162,372,000	0	162,372,000	158,001,870	158,001,870	0	0	158,001,870	0	0
216 이자수입	0	0	0	20,120	20,120	0	0	20,120	0	0
216-06 기타이자수입	0	0	0	20,120	20,120	0	0	20,120	0	0
220 임시적세외수입	23,300,000	0	23,300,000	1,917,966,380	1,793,140,950	0	0	1,793,140,950	0	124,825,430
223 과징금및과태료등	23,300,000	0	23,300,000	400,000	400,000	0	0	400,000	0	0
223-01 과징금	18,900,000	0	18,900,000	0	0	0	0	0	0	0
223-05 과태료	4,400,000	0	4,400,000	400,000	400,000	0	0	400,000	0	0
224 기타수입	0	0	0	1,917,566,380	1,792,740,950	0	0	1,792,740,950	0	124,825,430
224-06 그외수입	0	0	0	1,917,566,380	1,792,740,950	0	0	1,792,740,950	0	124,825,430
400 조정교부금등	200,000,000	0	200,000,000	200,000,000	200,000,000	0	0	200,000,000	0	0
410 자치구조정교부금등	200,000,000	0	200,000,000	200,000,000	200,000,000	0	0	200,000,000	0	0
411 자치구조정교부금등	200,000,000	0	200,000,000	200,000,000	200,000,000	0	0	200,000,000	0	0
411-02 자치구특별조정교부금	200,000,000	0	200,000,000	200,000,000	200,000,000	0	0	200,000,000	0	0
500 보조금	113,445,266,000	0	113,445,266,000	111,809,614,000	111,809,614,000	0	0	111,809,614,000	0	0
510 국고보조금등	50,460,432,000	0	50,460,432,000	50,000,788,000	50,000,788,000	0	0	50,000,788,000	0	0

【일반회계】 【보육지원과】

(단위: 원)

과목 조직-장-관-항-목	예산액 ㉠	전년도 이월액 ㉡	예산현액 ㉢=㉠+㉡	징수 결정액 ㉣	수납액				불납결손액	미수납액
					수납총액 ①	물납액 ②	환금액 ③	실제수납액 ④=①+②-③		
511 국고보조금등	50,460,432,000	0	50,460,432,000	50,000,788,000	50,000,788,000	0	0	50,000,788,000	0	0
511-01 국고보조금	50,456,285,000	0	50,456,285,000	49,996,641,000	49,996,641,000	0	0	49,996,641,000	0	0
511-03 기금	4,147,000	0	4,147,000	4,147,000	4,147,000	0	0	4,147,000	0	0
520 시·도비보조금등	62,984,834,000	0	62,984,834,000	61,808,826,000	61,808,826,000	0	0	61,808,826,000	0	0
521 시·도비보조금등	62,984,834,000	0	62,984,834,000	61,808,826,000	61,808,826,000	0	0	61,808,826,000	0	0
521-01 시·도비보조금등	62,984,834,000	0	62,984,834,000	61,808,826,000	61,808,826,000	0	0	61,808,826,000	0	0

【일반회계】 【아동청소년복지과】

(단위:원)

과목 조직-장-관-항-목	예산액 ㉠	전년도 이월액 ㉡	예산현액 ㉢=㉠+㉡	징 수 결 정 액 ㉣	수납액				불납결손액	미수납액
					수납총액 ①	물납액 ②	환급액 ③	실제수납액 ④=①+②-③		
아동청소년복지과	7,309,265,000	0	7,309,265,000	7,717,880,000	7,717,880,920	0	920	7,717,880,000	0	0
200 세외수입	71,105,000	0	71,105,000	513,822,000	513,822,920	0	920	513,822,000	0	0
210 경상적세외수입	71,105,000	0	71,105,000	230,170	230,170	0	0	230,170	0	0
212 사용료수입	71,105,000	0	71,105,000	0	0	0	0	0	0	0
212-08 기타사용료	71,105,000	0	71,105,000	0	0	0	0	0	0	0
216 이자수입	0	0	0	230,170	230,170	0	0	230,170	0	0
216-06 기타이자수입	0	0	0	230,170	230,170	0	0	230,170	0	0
220 임시적세외수입	0	0	0	513,591,830	513,592,750	0	920	513,591,830	0	0
224 기타수입	0	0	0	513,591,830	513,592,750	0	920	513,591,830	0	0
224-06 그외수입	0	0	0	513,591,830	513,592,750	0	920	513,591,830	0	0
300 지방교부세	178,000,000	0	178,000,000	178,000,000	178,000,000	0	0	178,000,000	0	0
310 지방교부세	178,000,000	0	178,000,000	178,000,000	178,000,000	0	0	178,000,000	0	0
311 지방교부세	178,000,000	0	178,000,000	178,000,000	178,000,000	0	0	178,000,000	0	0
311-02 특별교부세	178,000,000	0	178,000,000	178,000,000	178,000,000	0	0	178,000,000	0	0
500 보조금	7,060,160,000	0	7,060,160,000	7,026,058,000	7,026,058,000	0	0	7,026,058,000	0	0
510 국고보조금등	2,505,811,000	0	2,505,811,000	2,486,745,707	2,486,745,707	0	0	2,486,745,707	0	0
511 국고보조금등	2,505,811,000	0	2,505,811,000	2,486,745,707	2,486,745,707	0	0	2,486,745,707	0	0
511-01 국고보조금	2,440,414,000	0	2,440,414,000	2,087,094,100	2,087,094,100	0	0	2,087,094,100	0	0
511-02 국가균형발전특별회계보조금	0	0	0	56,469,000	56,469,000	0	0	56,469,000	0	0

【일반회계】 【아동청소년복지과】

(단위: 원)

과목 조직-장-관-항-목	예산액 ㉠	전년도 이월액 ㉡	예산현액 ㉢=㉠+㉡	징수 결정액 ㉣	수납액				불납결손액	미수납액
					수납총액 ①	물납액 ②	환급액 ③	실제수납액 ④=①+②-③		
511-03 기금	65,397,000	0	65,397,000	343,182,607	343,182,607	0	0	343,182,607	0	0
520 시·도비보조금등	4,554,349,000	0	4,554,349,000	4,539,312,293	4,539,312,293	0	0	4,539,312,293	0	0
521 시·도비보조금등	4,554,349,000	0	4,554,349,000	4,539,312,293	4,539,312,293	0	0	4,539,312,293	0	0
521-01 시·도비보조금등	4,554,349,000	0	4,554,349,000	4,539,312,293	4,539,312,293	0	0	4,539,312,293	0	0

【일반회계】 【어르신복지과】

(단위: 원)

과목 조직-장-관-항-목	예산액 ㉠	전년도 이월액 ㉡	예산현액 ㉢=㉠+㉡	징 수 결 정 액 ㉣	수납액				불납결손액	미수납액
					수납총액 ①	물납액 ②	환급액 ③	실제수납액 ④=①+②-③		
어르신복지과	91,842,576,000	0	91,842,576,000	91,135,699,630	91,128,402,830	0	0	91,128,402,830	0	7,296,800
200 세외수입	0	0	0	235,967,720	228,670,920	0	0	228,670,920	0	7,296,800
220 임시적세외수입	0	0	0	235,967,720	228,670,920	0	0	228,670,920	0	7,296,800
223 과징금및과태료등	0	0	0	2,405,600	2,000,000	0	0	2,000,000	0	405,600
223-03 변상금	0	0	0	405,600	0	0	0	0	0	405,600
223-05 과태료	0	0	0	2,000,000	2,000,000	0	0	2,000,000	0	0
224 기타수입	0	0	0	233,562,120	226,670,920	0	0	226,670,920	0	6,891,200
224-06 그외수입	0	0	0	233,562,120	226,670,920	0	0	226,670,920	0	6,891,200
400 조정교부금등	1,100,000,000	0	1,100,000,000	1,100,000,000	1,100,000,000	0	0	1,100,000,000	0	0
410 자치구조정교부금등	1,100,000,000	0	1,100,000,000	1,100,000,000	1,100,000,000	0	0	1,100,000,000	0	0
411 자치구조정교부금등	1,100,000,000	0	1,100,000,000	1,100,000,000	1,100,000,000	0	0	1,100,000,000	0	0
411-02 자치구특별조정교부금	1,100,000,000	0	1,100,000,000	1,100,000,000	1,100,000,000	0	0	1,100,000,000	0	0
500 보조금	90,742,576,000	0	90,742,576,000	89,799,731,910	89,799,731,910	0	0	89,799,731,910	0	0
510 국고보조금등	72,589,777,000	0	72,589,777,000	72,215,467,000	72,215,467,000	0	0	72,215,467,000	0	0
511 국고보조금등	72,589,777,000	0	72,589,777,000	72,215,467,000	72,215,467,000	0	0	72,215,467,000	0	0
511-01 국고보조금	72,584,527,000	0	72,584,527,000	72,210,217,000	72,210,217,000	0	0	72,210,217,000	0	0
511-02 국가균형발전특별회계보조금	5,250,000	0	5,250,000	5,250,000	5,250,000	0	0	5,250,000	0	0
520 시·도비보조금등	18,152,799,000	0	18,152,799,000	17,584,264,910	17,584,264,910	0	0	17,584,264,910	0	0
521 시·도비보조금등	18,152,799,000	0	18,152,799,000	17,584,264,910	17,584,264,910	0	0	17,584,264,910	0	0

【일반회계】 【어르신복지과】

(단위: 원)

과목 조직-장-관-항-목	예산액 ㉠	전년도 이월액 ㉡	예산현액 ㉢=㉠+㉡	징수 결정액 ㉣	수납액				불납결손액	미수납액
					수납총액 ①	물납액 ②	환급액 ③	실제수납액 ④=①+②-③		
521-01 시·도비보조금등	18,152,799,000	0	18,152,799,000	17,584,264,910	17,584,264,910	0	0	17,584,264,910	0	0

【일반회계】 【가로경관과】

(단위: 원)

과목 조직-장-관-항-목	예산액 ㉠	전년도 이월액 ㉡	예산현액 ㉢=㉠+㉡	징 수 결 정 액 ㉣	수납액				불납결손액	미수납액
					수납총액 ①	물납액 ②	환급액 ③	실제수납액 ④=①+②-③		
가로경관과	2,973,566,000	0	2,973,566,000	3,154,412,380	3,161,199,880	0	46,739,950	3,114,459,930	0	39,952,450
200 세외수입	657,980,000	0	657,980,000	838,826,880	845,614,380	0	46,739,950	798,874,430	0	39,952,450
210 경상적세외수입	488,783,000	0	488,783,000	651,520,610	672,732,470	0	26,581,800	646,150,670	0	5,369,940
212 사용료수입	488,783,000	0	488,783,000	651,520,610	672,732,470	0	26,581,800	646,150,670	0	5,369,940
212-01 도로사용료	455,243,000	0	455,243,000	632,496,340	643,780,760	0	15,209,600	628,571,160	0	3,925,180
212-08 기타사용료	33,540,000	0	33,540,000	19,024,270	28,951,710	0	11,372,200	17,579,510	0	1,444,760
220 임시적세외수입	169,197,000	0	169,197,000	187,306,270	172,881,910	0	20,158,150	152,723,760	0	34,582,510
223 과징금및과태료등	169,197,000	0	169,197,000	187,173,680	172,749,320	0	20,158,150	152,591,170	0	34,582,510
223-01 과징금	0	0	0	9,095,000	9,095,000	0	0	9,095,000	0	0
223-03 변상금	57,629,000	0	57,629,000	53,019,500	59,018,140	0	20,158,150	38,859,990	0	14,159,510
223-05 과태료	111,568,000	0	111,568,000	125,059,180	104,636,180	0	0	104,636,180	0	20,423,000
224 기타수입	0	0	0	132,590	132,590	0	0	132,590	0	0
224-06 그외수입	0	0	0	132,590	132,590	0	0	132,590	0	0
300 지방교부세	500,000,000	0	500,000,000	500,000,000	500,000,000	0	0	500,000,000	0	0
310 지방교부세	500,000,000	0	500,000,000	500,000,000	500,000,000	0	0	500,000,000	0	0
311 지방교부세	500,000,000	0	500,000,000	500,000,000	500,000,000	0	0	500,000,000	0	0
311-02 특별교부세	500,000,000	0	500,000,000	500,000,000	500,000,000	0	0	500,000,000	0	0
400 조정교부금등	1,730,000,000	0	1,730,000,000	1,730,000,000	1,730,000,000	0	0	1,730,000,000	0	0
410 자치구조정교부금등	1,730,000,000	0	1,730,000,000	1,730,000,000	1,730,000,000	0	0	1,730,000,000	0	0

【일반회계】 【가로경관과】

(단위: 원)

과목 조직-장-관-항-목	예산액 ㉑	전년도 이월액 ㉒	예산현액 ㉓=㉑+㉒	징수 결정액 ㉔	수납액				불납결손액	미수납액
					수납총액 ①	물납액 ②	환금액 ③	실제수납액 ④=①+②-③		
411 자치구조정교부금등	1,730,000,000	0	1,730,000,000	1,730,000,000	1,730,000,000	0	0	1,730,000,000	0	0
411-02 자치구특별조정교부금	1,730,000,000	0	1,730,000,000	1,730,000,000	1,730,000,000	0	0	1,730,000,000	0	0
500 보조금	85,586,000	0	85,586,000	85,585,500	85,585,500	0	0	85,585,500	0	0
520 시·도비보조금등	85,586,000	0	85,586,000	85,585,500	85,585,500	0	0	85,585,500	0	0
521 시·도비보조금등	85,586,000	0	85,586,000	85,585,500	85,585,500	0	0	85,585,500	0	0
521-01 시·도비보조금등	85,586,000	0	85,586,000	85,585,500	85,585,500	0	0	85,585,500	0	0



【일반회계】 【청소과】

(단위: 원)

과목 조직-장-관-항-목	예산액 ㉠	전년도 이월액 ㉡	예산현액 ㉢=㉠+㉡	징 수 결 정 액 ㉣	수납액				불납결손액	미수납액
					수납총액 ①	물납액 ②	환급액 ③	실제수납액 ④=①+②-③		
청소과	13,314,608,000	0	13,314,608,000	13,798,288,330	13,763,239,260	0	119,340	13,763,119,920	0	35,168,410
200 세외수입	11,072,707,000	0	11,072,707,000	11,556,387,330	11,521,338,260	0	119,340	11,521,218,920	0	35,168,410
210 경상적세외수입	10,813,407,000	0	10,813,407,000	11,202,497,590	11,202,503,090	0	5,500	11,202,497,590	0	0
213 수수료수입	10,813,407,000	0	10,813,407,000	11,202,497,590	11,202,503,090	0	5,500	11,202,497,590	0	0
213-02 쓰레기처리봉투판매수입	6,129,783,000	0	6,129,783,000	6,777,455,140	6,777,455,140	0	0	6,777,455,140	0	0
213-04 기타수수료	4,683,624,000	0	4,683,624,000	4,425,042,450	4,425,047,950	0	5,500	4,425,042,450	0	0
220 임시적세외수입	259,300,000	0	259,300,000	353,889,740	318,835,170	0	113,840	318,721,330	0	35,168,410
223 과징금및과태료등	259,300,000	0	259,300,000	210,470,310	175,415,740	0	113,840	175,301,900	0	35,168,410
223-05 과태료	259,300,000	0	259,300,000	210,470,310	175,415,740	0	113,840	175,301,900	0	35,168,410
224 기타수입	0	0	0	143,419,430	143,419,430	0	0	143,419,430	0	0
224-06 그외수입	0	0	0	143,419,430	143,419,430	0	0	143,419,430	0	0
400 조정교부금등	151,915,000	0	151,915,000	151,915,000	151,915,000	0	0	151,915,000	0	0
410 자치구조정교부금등	151,915,000	0	151,915,000	151,915,000	151,915,000	0	0	151,915,000	0	0
411 자치구조정교부금등	151,915,000	0	151,915,000	151,915,000	151,915,000	0	0	151,915,000	0	0
411-02 자치구특별조정교부금	151,915,000	0	151,915,000	151,915,000	151,915,000	0	0	151,915,000	0	0
500 보조금	2,089,986,000	0	2,089,986,000	2,089,986,000	2,089,986,000	0	0	2,089,986,000	0	0
510 국고보조금등	694,000,000	0	694,000,000	694,000,000	694,000,000	0	0	694,000,000	0	0
511 국고보조금등	694,000,000	0	694,000,000	694,000,000	694,000,000	0	0	694,000,000	0	0
511-01 국고보조금	694,000,000	0	694,000,000	694,000,000	694,000,000	0	0	694,000,000	0	0

【일반회계】 【청소과】

(단위: 원)

과목 조직-장-관-항-목	예산액 ㉠	전년도 이월액 ㉡	예산현액 ㉢=㉠+㉡	징수 결정액 ㉣	수납액				불납결손액	미수납액
					수납총액 ①	물납액 ②	환급액 ③	실제수납액 ④=①+②-③		
520 시·도비보조금등	1,395,986,000	0	1,395,986,000	1,395,986,000	1,395,986,000	0	0	1,395,986,000	0	0
521 시·도비보조금등	1,395,986,000	0	1,395,986,000	1,395,986,000	1,395,986,000	0	0	1,395,986,000	0	0
521-01 시·도비보조금등	1,395,986,000	0	1,395,986,000	1,395,986,000	1,395,986,000	0	0	1,395,986,000	0	0

【일반회계】 【환경과】

(단위: 원)

과목 조직-장-관-항-목	예산액 ㉠	전년도 이월액 ㉡	예산현액 ㉢=㉠+㉡	징 수 결 정 액 ㉣	수납액				불납결손액	미수납액
					수납총액 ①	물납액 ②	환급액 ③	실제수납액 ④=①+②-③		
환경과	1,165,692,000	0	1,165,692,000	952,517,050	949,250,950	0	362,100	948,888,850	0	3,628,200
200 세외수입	431,275,000	0	431,275,000	218,100,340	214,834,240	0	362,100	214,472,140	0	3,628,200
210 경상적세외수입	411,385,000	0	411,385,000	163,611,710	163,611,710	0	0	163,611,710	0	0
212 사용료수입	444,000	0	444,000	444,390	444,390	0	0	444,390	0	0
212-08 기타사용료	444,000	0	444,000	444,390	444,390	0	0	444,390	0	0
215 징수교부금수입	410,941,000	0	410,941,000	163,167,320	163,167,320	0	0	163,167,320	0	0
215-01 징수교부금수입	410,941,000	0	410,941,000	163,167,320	163,167,320	0	0	163,167,320	0	0
220 임시적세외수입	19,890,000	0	19,890,000	54,488,630	51,222,530	0	362,100	50,860,430	0	3,628,200
223 과징금및과태료등	19,890,000	0	19,890,000	54,173,430	50,865,300	0	320,070	50,545,230	0	3,628,200
223-05 과태료	19,890,000	0	19,890,000	54,173,430	50,865,300	0	320,070	50,545,230	0	3,628,200
224 기타수입	0	0	0	315,200	357,230	0	42,030	315,200	0	0
224-06 그외수입	0	0	0	315,200	357,230	0	42,030	315,200	0	0
400 조정교부금등	5,000,000	0	5,000,000	5,000,000	5,000,000	0	0	5,000,000	0	0
410 자치구조정교부금등	5,000,000	0	5,000,000	5,000,000	5,000,000	0	0	5,000,000	0	0
411 자치구조정교부금등	5,000,000	0	5,000,000	5,000,000	5,000,000	0	0	5,000,000	0	0
411-02 자치구특별조정교부금	5,000,000	0	5,000,000	5,000,000	5,000,000	0	0	5,000,000	0	0
500 보조금	729,417,000	0	729,417,000	729,416,710	729,416,710	0	0	729,416,710	0	0
510 국고보조금등	268,392,000	0	268,392,000	268,391,710	268,391,710	0	0	268,391,710	0	0
511 국고보조금등	268,392,000	0	268,392,000	268,391,710	268,391,710	0	0	268,391,710	0	0

【일반회계】 【환경과】

(단위: 원)

과목 조직-장-관-항-목		예산액 ㉑	전년도 이월액 ㉒	예산현액 ㉓=㉑+㉒	징수 결정액 ㉔	수납액				불납결손액	미수납액
						수납총액 ①	물납액 ②	환급액 ③	실제수납액 ④=①+②-③		
	511-01 국고보조금	238,655,000	0	238,655,000	218,555,000	0	0	218,555,000	0	0	
	511-03 기금	29,737,000	0	29,737,000	49,836,710	0	0	49,836,710	0	0	
	520 시·도비보조금등	461,025,000	0	461,025,000	461,025,000	0	0	461,025,000	0	0	
	521 시·도비보조금등	461,025,000	0	461,025,000	461,025,000	0	0	461,025,000	0	0	
	521-01 시·도비보조금등	461,025,000	0	461,025,000	461,025,000	0	0	461,025,000	0	0	

【일반회계】 【푸른도시과】

(단위: 원)

과목 조직-장-관-항-목	예산액 ㉠	전년도 이월액 ㉡	예산현액 ㉢=㉠+㉡	징수 결정액 ㉣	수납액				불납결손액	미수납액
					수납총액 ①	물납액 ②	환급액 ③	실제수납액 ④=①+②-③		
푸른도시과	2,890,671,000	0	2,890,671,000	3,317,853,310	3,312,281,510	0	0	3,312,281,510	0	5,571,800
200 세외수입	344,000,000	0	344,000,000	774,182,310	768,610,510	0	0	768,610,510	0	5,571,800
210 경상적세외수입	162,791,000	0	162,791,000	190,155,800	190,084,300	0	0	190,084,300	0	71,500
212 사용료수입	162,791,000	0	162,791,000	190,155,800	190,084,300	0	0	190,084,300	0	71,500
212-08 기타사용료	162,791,000	0	162,791,000	190,155,800	190,084,300	0	0	190,084,300	0	71,500
220 임시적세외수입	181,209,000	0	181,209,000	584,026,510	578,526,210	0	0	578,526,210	0	5,500,300
222 부담금	180,000,000	0	180,000,000	279,780,290	279,780,290	0	0	279,780,290	0	0
222-02 일반부담금	180,000,000	0	180,000,000	279,780,290	279,780,290	0	0	279,780,290	0	0
223 과징금및과태료등	1,209,000	0	1,209,000	7,148,340	1,648,040	0	0	1,648,040	0	5,500,300
223-02 이행강제금	0	0	0	5,386,500	0	0	0	0	0	5,386,500
223-03 변상금	1,209,000	0	1,209,000	1,228,040	1,228,040	0	0	1,228,040	0	0
223-05 과태료	0	0	0	533,800	420,000	0	0	420,000	0	113,800
224 기타수입	0	0	0	297,097,880	297,097,880	0	0	297,097,880	0	0
224-06 그외수입	0	0	0	297,097,880	297,097,880	0	0	297,097,880	0	0
400 조정교부금등	1,500,000,000	0	1,500,000,000	1,500,000,000	1,500,000,000	0	0	1,500,000,000	0	0
410 자치구조정교부금등	1,500,000,000	0	1,500,000,000	1,500,000,000	1,500,000,000	0	0	1,500,000,000	0	0
411 자치구조정교부금등	1,500,000,000	0	1,500,000,000	1,500,000,000	1,500,000,000	0	0	1,500,000,000	0	0
411-02 자치구특별조정교부금	1,500,000,000	0	1,500,000,000	1,500,000,000	1,500,000,000	0	0	1,500,000,000	0	0
500 보조금	1,046,671,000	0	1,046,671,000	1,043,671,000	1,043,671,000	0	0	1,043,671,000	0	0

【일반회계】 【푸른도시과】

(단위: 원)

과목 조직-장-관-항-목	예산액 ㉑	전년도 이월액 ㉒	예산현액 ㉓=㉑+㉒	징수 결정액 ㉔	수납액				불납결손액	미수납액
					수납총액 ①	물납액 ②	환금액 ③	실제수납액 ④=①+②-③		
510 국고보조금등	77,293,000	0	77,293,000	77,293,000	77,293,000	0	0	77,293,000	0	0
511 국고보조금등	77,293,000	0	77,293,000	77,293,000	77,293,000	0	0	77,293,000	0	0
511-01 국고보조금	77,293,000	0	77,293,000	77,293,000	77,293,000	0	0	77,293,000	0	0
520 시·도비보조금등	969,378,000	0	969,378,000	966,378,000	966,378,000	0	0	966,378,000	0	0
521 시·도비보조금등	969,378,000	0	969,378,000	966,378,000	966,378,000	0	0	966,378,000	0	0
521-01 시·도비보조금등	969,378,000	0	969,378,000	966,378,000	966,378,000	0	0	966,378,000	0	0

【일반회계】 【도시안전과】

(단위: 원)

과목 조직-장-관-항-목	예산액 ㉠	전년도 이월액 ㉡	예산현액 ㉢=㉠+㉡	징 수 결 정 액 ㉣	수납액				불납결손액	미수납액
					수납총액 ①	물납액 ②	환급액 ③	실제수납액 ④=①+②-③		
도시안전과	1,279,397,000	0	1,279,397,000	1,285,748,800	1,282,064,000	0	4,200	1,282,059,800	0	3,689,000
200 세외수입	4,500,000	0	4,500,000	10,851,800	7,167,000	0	4,200	7,162,800	0	3,689,000
220 임시적세외수입	4,500,000	0	4,500,000	10,851,800	7,167,000	0	4,200	7,162,800	0	3,689,000
223 과징금및과태료등	4,500,000	0	4,500,000	10,851,800	7,167,000	0	4,200	7,162,800	0	3,689,000
223-05 과태료	4,500,000	0	4,500,000	10,851,800	7,167,000	0	4,200	7,162,800	0	3,689,000
300 지방교부세	756,400,000	0	756,400,000	756,400,000	756,400,000	0	0	756,400,000	0	0
310 지방교부세	756,400,000	0	756,400,000	756,400,000	756,400,000	0	0	756,400,000	0	0
311 지방교부세	756,400,000	0	756,400,000	756,400,000	756,400,000	0	0	756,400,000	0	0
311-02 특별교부세	756,400,000	0	756,400,000	756,400,000	756,400,000	0	0	756,400,000	0	0
400 조정교부금등	10,000,000	0	10,000,000	10,000,000	10,000,000	0	0	10,000,000	0	0
410 자치구조정교부금등	10,000,000	0	10,000,000	10,000,000	10,000,000	0	0	10,000,000	0	0
411 자치구조정교부금등	10,000,000	0	10,000,000	10,000,000	10,000,000	0	0	10,000,000	0	0
411-02 자치구특별조정교부금	10,000,000	0	10,000,000	10,000,000	10,000,000	0	0	10,000,000	0	0
500 보조금	508,497,000	0	508,497,000	508,497,000	508,497,000	0	0	508,497,000	0	0
510 국고보조금등	22,719,000	0	22,719,000	22,719,000	22,719,000	0	0	22,719,000	0	0
511 국고보조금등	22,719,000	0	22,719,000	22,719,000	22,719,000	0	0	22,719,000	0	0
511-01 국고보조금	22,719,000	0	22,719,000	22,719,000	22,719,000	0	0	22,719,000	0	0
520 시·도비보조금등	485,778,000	0	485,778,000	485,778,000	485,778,000	0	0	485,778,000	0	0
521 시·도비보조금등	485,778,000	0	485,778,000	485,778,000	485,778,000	0	0	485,778,000	0	0

【일반회계】 【도시안전과】

(단위: 원)

과목 조직-장-관-항-목	예산액 ㉠	전년도 이월액 ㉡	예산현액 ㉢=㉠+㉡	징수 결정액 ㉣	수납액				불납결손액	미수납액
					수납총액 ①	물납액 ②	환급액 ③	실제수납액 ④=①+②-③		
521-01 시·도비보조금등	485,778,000	0	485,778,000	485,778,000	485,778,000	0	0	485,778,000	0	0



【일반회계】 【도로과】

(단위:원)

과목 조직-장-관-항-목	예산액 ㉠	전년도 이월액 ㉡	예산현액 ㉢=㉠+㉡	징 수 결 정 액 ㉣	수납액				불납결손액	미수납액
					수납총액 ①	물납액 ②	환금액 ③	실제수납액 ④=①+②-③		
도로과	4,939,470,000	0	4,939,470,000	5,037,735,180	5,034,530,470	0	91,090	5,034,439,380	0	3,295,800
200 세외수입	11,250,000	0	11,250,000	109,515,180	106,310,470	0	91,090	106,219,380	0	3,295,800
210 경상적세외수입	11,250,000	0	11,250,000	98,473,380	95,268,670	0	91,090	95,177,580	0	3,295,800
212 사용료수입	10,800,000	0	10,800,000	97,910,610	94,705,900	0	91,090	94,614,810	0	3,295,800
212-01 도로사용료	10,800,000	0	10,800,000	97,910,610	94,705,900	0	91,090	94,614,810	0	3,295,800
213 수수료수입	450,000	0	450,000	562,500	562,500	0	0	562,500	0	0
213-01 증지수입	450,000	0	450,000	562,500	562,500	0	0	562,500	0	0
216 이자수입	0	0	0	270	270	0	0	270	0	0
216-06 기타이자수입	0	0	0	270	270	0	0	270	0	0
220 임시적세외수입	0	0	0	11,041,800	11,041,800	0	0	11,041,800	0	0
224 기타수입	0	0	0	11,041,800	11,041,800	0	0	11,041,800	0	0
224-06 그외수입	0	0	0	11,041,800	11,041,800	0	0	11,041,800	0	0
400 조정교부금등	300,000,000	0	300,000,000	300,000,000	300,000,000	0	0	300,000,000	0	0
410 자치구조정교부금등	300,000,000	0	300,000,000	300,000,000	300,000,000	0	0	300,000,000	0	0
411 자치구조정교부금등	300,000,000	0	300,000,000	300,000,000	300,000,000	0	0	300,000,000	0	0
411-02 자치구특별조정교부금	300,000,000	0	300,000,000	300,000,000	300,000,000	0	0	300,000,000	0	0
500 보조금	4,628,220,000	0	4,628,220,000	4,628,220,000	4,628,220,000	0	0	4,628,220,000	0	0
510 국고보조금등	8,200,000	0	8,200,000	8,200,000	8,200,000	0	0	8,200,000	0	0
511 국고보조금등	8,200,000	0	8,200,000	8,200,000	8,200,000	0	0	8,200,000	0	0

【일반회계】 【도로과】

(단위: 원)

과목 조직-장-관-항-목	예산액 ㉠	전년도 이월액 ㉡	예산현액 ㉢=㉠+㉡	징수 결정액 ㉣	수납액				불납결손액	미수납액
					수납총액 ①	물납액 ②	환급액 ③	실제수납액 ④=①+②-③		
511-01 국고보조금	8,200,000	0	8,200,000	8,200,000	8,200,000	0	0	8,200,000	0	0
520 시·도비보조금등	4,620,020,000	0	4,620,020,000	4,620,020,000	4,620,020,000	0	0	4,620,020,000	0	0
521 시·도비보조금등	4,620,020,000	0	4,620,020,000	4,620,020,000	4,620,020,000	0	0	4,620,020,000	0	0
521-01 시·도비보조금등	4,620,020,000	0	4,620,020,000	4,620,020,000	4,620,020,000	0	0	4,620,020,000	0	0

【일반회계】 【치수과】

(단위: 원)

과목 조직-장-관-항-목	예산액 ㉠	전년도 이월액 ㉡	예산현액 ㉢=㉠+㉡	징 수 결 정 액 ㉣	수납액				불납결손액	미수납액
					수납총액 ①	물납액 ②	환금액 ③	실제수납액 ④=①+②-③		
치수과	10,000,000	0	10,000,000	10,005,140	10,005,140	0	0	10,005,140	0	0
200 세외수입	0	0	0	5,140	5,140	0	0	5,140	0	0
220 임시적세외수입	0	0	0	5,140	5,140	0	0	5,140	0	0
224 기타수입	0	0	0	5,140	5,140	0	0	5,140	0	0
224-06 그외수입	0	0	0	5,140	5,140	0	0	5,140	0	0
400 조정교부금등	10,000,000	0	10,000,000	10,000,000	10,000,000	0	0	10,000,000	0	0
410 자치구조정교부금등	0	0	0	10,000,000	10,000,000	0	0	10,000,000	0	0
411 자치구조정교부금등	0	0	0	10,000,000	10,000,000	0	0	10,000,000	0	0
411-02 자치구특별조정교부금	0	0	0	10,000,000	10,000,000	0	0	10,000,000	0	0
420 시·군조정교부금등	10,000,000	0	10,000,000	0	0	0	0	0	0	0
421 시·군조정교부금등	10,000,000	0	10,000,000	0	0	0	0	0	0	0
421-02 시·군특별조정교부금	10,000,000	0	10,000,000	0	0	0	0	0	0	0

【일반회계】 【교통행정과】

(단위: 원)

과목 조직-장-관-항-목	예산액 ㉠	전년도 이월액 ㉡	예산현액 ㉢=㉠+㉡	징 수 결 정 액 ㉣	수납액				불납결손액	미수납액
					수납총액 ①	물납액 ②	환금액 ③	실제수납액 ④=①+②-③		
교통행정과	5,343,183,000	0	5,343,183,000	5,939,897,980	5,146,879,010	0	5,733,360	5,141,145,650	0	798,752,330
200 세외수입	4,278,058,000	0	4,278,058,000	4,874,772,980	4,081,754,010	0	5,733,360	4,076,020,650	0	798,752,330
210 경상적세외수입	3,699,858,000	0	3,699,858,000	3,443,695,270	3,443,695,270	0	0	3,443,695,270	0	0
213 수수료수입	1,066,923,000	0	1,066,923,000	637,784,560	637,784,560	0	0	637,784,560	0	0
213-01 증지수입	1,066,923,000	0	1,066,923,000	637,784,560	637,784,560	0	0	637,784,560	0	0
215 정수교부금수입	2,632,935,000	0	2,632,935,000	2,805,910,710	2,805,910,710	0	0	2,805,910,710	0	0
215-01 정수교부금수입	2,632,935,000	0	2,632,935,000	2,805,910,710	2,805,910,710	0	0	2,805,910,710	0	0
220 임시적세외수입	578,200,000	0	578,200,000	1,431,077,710	638,058,740	0	5,733,360	632,325,380	0	798,752,330
223 과징금및과태료등	573,184,000	0	573,184,000	1,426,159,930	633,140,960	0	5,733,360	627,407,600	0	798,752,330
223-01 과징금	42,623,000	0	42,623,000	33,959,990	29,480,000	0	200,010	29,279,990	0	4,680,000
223-05 과태료	530,561,000	0	530,561,000	1,392,199,940	603,660,960	0	5,533,350	598,127,610	0	794,072,330
224 기타수입	5,016,000	0	5,016,000	4,917,780	4,917,780	0	0	4,917,780	0	0
224-06 그외수입	5,016,000	0	5,016,000	4,917,780	4,917,780	0	0	4,917,780	0	0
300 지방교부세	500,000,000	0	500,000,000	500,000,000	500,000,000	0	0	500,000,000	0	0
310 지방교부세	500,000,000	0	500,000,000	500,000,000	500,000,000	0	0	500,000,000	0	0
311 지방교부세	500,000,000	0	500,000,000	500,000,000	500,000,000	0	0	500,000,000	0	0
311-02 특별교부세	500,000,000	0	500,000,000	500,000,000	500,000,000	0	0	500,000,000	0	0
500 보조금	565,125,000	0	565,125,000	565,125,000	565,125,000	0	0	565,125,000	0	0
510 국고보조금등	200,000,000	0	200,000,000	200,000,000	200,000,000	0	0	200,000,000	0	0

【일반회계】 【교통행정과】

(단위:원)

과목 조직-장-관-항-목	예산액 ㉑	전년도 이월액 ㉒	예산현액 ㉓=㉑+㉒	징수 결정액 ㉔	수납액				불납결손액	미수납액
					수납총액 ①	물납액 ②	환급액 ③	실제수납액 ④=①+②-③		
511 국고보조금등	200,000,000	0	200,000,000	200,000,000	200,000,000	0	0	200,000,000	0	0
511-02 국가균형발전특별회계보조금	200,000,000	0	200,000,000	200,000,000	200,000,000	0	0	200,000,000	0	0
520 시·도비보조금등	365,125,000	0	365,125,000	365,125,000	365,125,000	0	0	365,125,000	0	0
521 시·도비보조금등	365,125,000	0	365,125,000	365,125,000	365,125,000	0	0	365,125,000	0	0
521-01 시·도비보조금등	365,125,000	0	365,125,000	365,125,000	365,125,000	0	0	365,125,000	0	0

【일반회계】 【주차문화과】

(단위:원)

과목 조직-장-관-항-목	예산액 ㉠	전년도 이월액 ㉡	예산현액 ㉢=㉠+㉡	징 수 결 정 액 ㉣	수납액				불납결손액	미수납액
					수납총액 ①	물납액 ②	환금액 ③	실제수납액 ④=①+②-③		
주차문화과	15,489,000	0	15,489,000	22,236,200	17,601,260	0	423,850	17,177,410	0	5,058,790
200 세외수입	15,489,000	0	15,489,000	22,236,200	17,601,260	0	423,850	17,177,410	0	5,058,790
220 임시적세외수입	15,489,000	0	15,489,000	22,236,200	17,601,260	0	423,850	17,177,410	0	5,058,790
223 과징금및과태료등	15,489,000	0	15,489,000	22,235,250	17,600,310	0	423,850	17,176,460	0	5,058,790
223-01 과징금	0	0	0	3,000,000	3,000,000	0	0	3,000,000	0	0
223-05 과태료	15,489,000	0	15,489,000	19,235,250	14,600,310	0	423,850	14,176,460	0	5,058,790
224 기타수입	0	0	0	950	950	0	0	950	0	0
224-06 그외수입	0	0	0	950	950	0	0	950	0	0

【일반회계】 【주택과】

(단위:원)

과목 조직-장-관-항-목	예산액 ㉠	전년도 이월액 ㉡	예산현액 ㉢=㉠+㉡	징 수 결 정 액 ㉣	수납액				불납결손액	미수납액
					수납총액 ①	물납액 ②	환금액 ③	실제수납액 ④=①+②-③		
주택과	1,642,920,000	0	1,642,920,000	1,800,934,550	1,437,077,250	0	2,033,250	1,435,044,000	0	365,890,550
200 세외수입	1,622,256,000	0	1,622,256,000	1,780,270,550	1,416,413,250	0	2,033,250	1,414,380,000	0	365,890,550
210 경상적세외수입	31,656,000	0	31,656,000	47,178,210	47,178,210	0	0	47,178,210	0	0
215 징수교부금수입	31,656,000	0	31,656,000	47,178,210	47,178,210	0	0	47,178,210	0	0
215-01 징수교부금수입	31,656,000	0	31,656,000	47,178,210	47,178,210	0	0	47,178,210	0	0
220 임시적세외수입	1,590,600,000	0	1,590,600,000	1,733,092,340	1,369,235,040	0	2,033,250	1,367,201,790	0	365,890,550
223 과징금및과태료등	1,590,600,000	0	1,590,600,000	1,712,851,210	1,366,993,910	0	2,033,250	1,364,960,660	0	347,890,550
223-02 이행강제금	1,505,000,000	0	1,505,000,000	1,505,841,210	1,169,253,910	0	2,033,250	1,167,220,660	0	338,620,550
223-05 과태료	85,600,000	0	85,600,000	207,010,000	197,740,000	0	0	197,740,000	0	9,270,000
224 기타수입	0	0	0	20,241,130	2,241,130	0	0	2,241,130	0	18,000,000
224-06 그외수입	0	0	0	20,241,130	2,241,130	0	0	2,241,130	0	18,000,000
500 보조금	20,664,000	0	20,664,000	20,664,000	20,664,000	0	0	20,664,000	0	0
520 시·도비보조금등	20,664,000	0	20,664,000	20,664,000	20,664,000	0	0	20,664,000	0	0
521 시·도비보조금등	20,664,000	0	20,664,000	20,664,000	20,664,000	0	0	20,664,000	0	0
521-01 시·도비보조금등	20,664,000	0	20,664,000	20,664,000	20,664,000	0	0	20,664,000	0	0

【일반회계】 【도시계획과】

(단위:원)

과목 조직-장-관-항-목	예산액 ㉠	전년도 이월액 ㉡	예산현액 ㉢=㉠+㉡	징 수 결 정 액 ㉣	수납액				불납결손액	미수납액
					수납총액 ①	물납액 ②	환금액 ③	실제수납액 ④=①+②-③		
도시계획과	39,089,000	0	39,089,000	37,732,410	37,732,410	0	0	37,732,410	0	0
200 세외수입	4,089,000	0	4,089,000	2,732,410	2,732,410	0	0	2,732,410	0	0
210 경상적세외수입	4,089,000	0	4,089,000	2,732,410	2,732,410	0	0	2,732,410	0	0
215 징수교부금수입	4,089,000	0	4,089,000	2,732,410	2,732,410	0	0	2,732,410	0	0
215-01 징수교부금수입	4,089,000	0	4,089,000	2,732,410	2,732,410	0	0	2,732,410	0	0
500 보조금	35,000,000	0	35,000,000	35,000,000	35,000,000	0	0	35,000,000	0	0
520 시·도비보조금등	35,000,000	0	35,000,000	35,000,000	35,000,000	0	0	35,000,000	0	0
521 시·도비보조금등	35,000,000	0	35,000,000	35,000,000	35,000,000	0	0	35,000,000	0	0
521-01 시·도비보조금등	35,000,000	0	35,000,000	35,000,000	35,000,000	0	0	35,000,000	0	0



【일반회계】 【도시재생과】

(단위: 원)

과목 조직-장-관-항-목	예산액 ㉠	전년도 이월액 ㉡	예산현액 ㉢=㉠+㉡	징 수 결 정 액 ㉣	수납액				불납결손액	미수납액
					수납총액 ①	물납액 ②	환금액 ③	실제수납액 ④=①+②-③		
도시재생과	5,785,300,000	0	5,785,300,000	5,761,800,000	5,761,800,000	0	0	5,761,800,000	0	0
200 세외수입	0	0	0	4,000,000	4,000,000	0	0	4,000,000	0	0
220 임시적세외수입	0	0	0	4,000,000	4,000,000	0	0	4,000,000	0	0
223 과징금및과태료등	0	0	0	4,000,000	4,000,000	0	0	4,000,000	0	0
223-05 과태료	0	0	0	4,000,000	4,000,000	0	0	4,000,000	0	0
500 보조금	5,785,300,000	0	5,785,300,000	5,757,800,000	5,757,800,000	0	0	5,757,800,000	0	0
510 국고보조금등	1,500,000,000	0	1,500,000,000	1,500,000,000	1,500,000,000	0	0	1,500,000,000	0	0
511 국고보조금등	1,500,000,000	0	1,500,000,000	1,500,000,000	1,500,000,000	0	0	1,500,000,000	0	0
511-02 국가균형발전특별회계보조금	1,500,000,000	0	1,500,000,000	1,500,000,000	1,500,000,000	0	0	1,500,000,000	0	0
520 시·도비보조금등	4,285,300,000	0	4,285,300,000	4,257,800,000	4,257,800,000	0	0	4,257,800,000	0	0
521 시·도비보조금등	4,285,300,000	0	4,285,300,000	4,257,800,000	4,257,800,000	0	0	4,257,800,000	0	0
521-01 시·도비보조금등	4,285,300,000	0	4,285,300,000	4,257,800,000	4,257,800,000	0	0	4,257,800,000	0	0

【일반회계】 【건축과】

(단위:원)

과목 조직-장-관-항-목	예산액 ㉠	전년도 이월액 ㉡	예산현액 ㉢=㉠+㉡	징수 결정액 ㉣	수납액				불납결손액	미수납액
					수납총액 ①	물납액 ②	환금액 ③	실제수납액 ④=①+②-③		
건축과	702,300,000	0	702,300,000	1,221,784,010	560,857,210	0	9,183,350	551,673,860	0	670,110,150
200 세외수입	702,300,000	0	702,300,000	1,221,784,010	560,857,210	0	9,183,350	551,673,860	0	670,110,150
210 경상적세외수입	0	0	0	939,510	939,510	0	0	939,510	0	0
216 이자수입	0	0	0	939,510	939,510	0	0	939,510	0	0
216-06 기타이자수입	0	0	0	939,510	939,510	0	0	939,510	0	0
220 임시적세외수입	702,300,000	0	702,300,000	1,220,844,500	559,917,700	0	9,183,350	550,734,350	0	670,110,150
223 과징금및과태료등	702,300,000	0	702,300,000	1,200,980,500	559,917,700	0	9,183,350	550,734,350	0	650,246,150
223-02 이행강제금	696,600,000	0	696,600,000	1,199,593,900	558,637,700	0	9,183,350	549,454,350	0	650,139,550
223-05 과태료	5,700,000	0	5,700,000	1,386,600	1,280,000	0	0	1,280,000	0	106,600
224 기타수입	0	0	0	19,864,000	0	0	0	0	0	19,864,000
224-06 그외수입	0	0	0	19,864,000	0	0	0	0	0	19,864,000

【일반회계】 【부동산정보과】

(단위:원)

과목 조직-장-관-항-목	예산액 ㉠	전년도 이월액 ㉡	예산현액 ㉢=㉠+㉡	징 수 결 정 액 ㉣	수납액				불납결손액	미수납액
					수납총액 ①	물납액 ②	환급액 ③	실제수납액 ④=①+②-③		
부동산정보과	259,098,000	0	259,098,000	28,807,312,150	209,875,760	0	800,720	209,075,040	0	28,598,237,110
200 세외수입	207,774,000	0	207,774,000	28,755,988,150	158,551,760	0	800,720	157,751,040	0	28,598,237,110
210 경상적세외수입	17,980,000	0	17,980,000	19,072,100	19,072,100	0	0	19,072,100	0	0
213 수수료수입	17,980,000	0	17,980,000	19,072,100	19,072,100	0	0	19,072,100	0	0
213-01 증지수입	17,980,000	0	17,980,000	19,072,100	19,072,100	0	0	19,072,100	0	0
220 임시적세외수입	189,794,000	0	189,794,000	28,736,916,050	139,479,660	0	800,720	138,678,940	0	28,598,237,110
222 부당금	80,000,000	0	80,000,000	28,529,526,190	0	0	0	0	0	28,529,526,190
222-02 일반부당금	80,000,000	0	80,000,000	28,529,526,190	0	0	0	0	0	28,529,526,190
223 과징금및과태료등	68,000,000	0	68,000,000	169,058,920	101,333,520	0	800,720	100,532,800	0	68,526,120
223-01 과징금	40,000,000	0	40,000,000	62,292,120	0	0	0	0	0	62,292,120
223-05 과태료	28,000,000	0	28,000,000	106,766,800	101,333,520	0	800,720	100,532,800	0	6,234,000
224 기타수입	41,794,000	0	41,794,000	38,330,940	38,146,140	0	0	38,146,140	0	184,800
224-06 그외수입	41,794,000	0	41,794,000	38,330,940	38,146,140	0	0	38,146,140	0	184,800
300 지방교부세	12,000,000	0	12,000,000	12,000,000	12,000,000	0	0	12,000,000	0	0
310 지방교부세	12,000,000	0	12,000,000	12,000,000	12,000,000	0	0	12,000,000	0	0
311 지방교부세	12,000,000	0	12,000,000	12,000,000	12,000,000	0	0	12,000,000	0	0
311-02 특별교부세	12,000,000	0	12,000,000	12,000,000	12,000,000	0	0	12,000,000	0	0
500 보조금	39,324,000	0	39,324,000	39,324,000	39,324,000	0	0	39,324,000	0	0
510 국고보조금등	25,324,000	0	25,324,000	25,324,000	25,324,000	0	0	25,324,000	0	0

【일반회계】 【부동산정보과】

(단위:원)

과목 조직-장-관-항-목	예산액 ㉠	전년도 이월액 ㉡	예산현액 ㉢=㉠+㉡	징수 결정액 ㉣	수납액				불납결손액	미수납액
					수납총액 ①	물납액 ②	환급액 ③	실제수납액 ④=①+②-③		
511 국고보조금등	25,324,000	0	25,324,000	25,324,000	25,324,000	0	0	25,324,000	0	0
511-01 국고보조금	25,324,000	0	25,324,000	25,324,000	25,324,000	0	0	25,324,000	0	0
520 시·도비보조금등	14,000,000	0	14,000,000	14,000,000	14,000,000	0	0	14,000,000	0	0
521 시·도비보조금등	14,000,000	0	14,000,000	14,000,000	14,000,000	0	0	14,000,000	0	0
521-01 시·도비보조금등	14,000,000	0	14,000,000	14,000,000	14,000,000	0	0	14,000,000	0	0

【일반회계】 【총무과】

(단위: 원)

과목 조직-장-관-항-목	예산액 ㉠	전년도 이월액 ㉡	예산현액 ㉢=㉠+㉡	징 수 결 정 액 ㉣	수납액				불납결손액	미수납액
					수납총액 ①	물납액 ②	환금액 ③	실제수납액 ④=①+②-③		
총무과	5,135,169,000	0	5,135,169,000	5,622,178,710	5,625,621,470	0	3,442,760	5,622,178,710	0	0
200 세외수입	74,487,000	0	74,487,000	561,497,210	564,939,970	0	3,442,760	561,497,210	0	0
210 경상적세외수입	74,487,000	0	74,487,000	70,232,730	73,675,490	0	3,442,760	70,232,730	0	0
211 재산임대수입	74,487,000	0	74,487,000	70,232,730	73,675,490	0	3,442,760	70,232,730	0	0
211-02 공유재산임대료	74,487,000	0	74,487,000	70,232,730	73,675,490	0	3,442,760	70,232,730	0	0
220 임시적세외수입	0	0	0	491,264,480	491,264,480	0	0	491,264,480	0	0
223 과정금및과태료등	0	0	0	8,481,890	8,481,890	0	0	8,481,890	0	0
223-03 변상금	0	0	0	8,481,890	8,481,890	0	0	8,481,890	0	0
224 기타수입	0	0	0	482,782,590	482,782,590	0	0	482,782,590	0	0
224-06 그외수입	0	0	0	482,782,590	482,782,590	0	0	482,782,590	0	0
400 조정교부금등	630,500,000	0	630,500,000	630,500,000	630,500,000	0	0	630,500,000	0	0
410 자치구조정교부금등	630,500,000	0	630,500,000	630,500,000	630,500,000	0	0	630,500,000	0	0
411 자치구조정교부금등	630,500,000	0	630,500,000	630,500,000	630,500,000	0	0	630,500,000	0	0
411-02 자치구특별조정교부금	630,500,000	0	630,500,000	630,500,000	630,500,000	0	0	630,500,000	0	0
500 보조금	4,430,182,000	0	4,430,182,000	4,430,181,500	4,430,181,500	0	0	4,430,181,500	0	0
510 국고보조금등	321,382,000	0	321,382,000	321,382,000	321,382,000	0	0	321,382,000	0	0
511 국고보조금등	321,382,000	0	321,382,000	321,382,000	321,382,000	0	0	321,382,000	0	0
511-01 국고보조금	321,382,000	0	321,382,000	321,382,000	321,382,000	0	0	321,382,000	0	0
520 시·도비보조금등	4,108,800,000	0	4,108,800,000	4,108,799,500	4,108,799,500	0	0	4,108,799,500	0	0

【일반회계】 【총무과】

(단위: 원)

과목 조직-장-관-항-목	예산액 ㉔	전년도 이월액 ㉕	예산현액 ㉖=㉔+㉕	징수 결정액 ㉗	수납액				불납결손액	미수납액
					수납총액 ①	물납액 ②	환급액 ③	실제수납액 ④=①+②-③		
521 시·도비보조금등	4,108,800,000	0	4,108,800,000	4,108,799,500	4,108,799,500	0	0	4,108,799,500	0	0
521-01 시·도비보조금등	4,108,800,000	0	4,108,800,000	4,108,799,500	4,108,799,500	0	0	4,108,799,500	0	0

【일반회계】 【홍보미디어과】

(단위: 원)

과목 조직-장-관-항-목	예산액 ㉠	전년도 이월액 ㉡	예산현액 ㉢=㉠+㉡	징 수 결 정 액 ㉣	수납액				불납결손액	미수납액
					수납총액 ①	물납액 ②	환급액 ③	실제수납액 ④=①+②-③		
홍보미디어과	248,850,000	0	248,850,000	247,295,190	247,295,190	0	0	247,295,190	0	0
200 세외수입	29,320,000	0	29,320,000	27,765,190	27,765,190	0	0	27,765,190	0	0
210 경상적세외수입	4,320,000	0	4,320,000	335,000	335,000	0	0	335,000	0	0
212 사용료수입	4,320,000	0	4,320,000	335,000	335,000	0	0	335,000	0	0
212-08 기타사용료	4,320,000	0	4,320,000	335,000	335,000	0	0	335,000	0	0
220 임시적세외수입	25,000,000	0	25,000,000	27,430,190	27,430,190	0	0	27,430,190	0	0
224 기타수입	25,000,000	0	25,000,000	27,430,190	27,430,190	0	0	27,430,190	0	0
224-06 그외수입	25,000,000	0	25,000,000	27,430,190	27,430,190	0	0	27,430,190	0	0
400 조정교부금등	60,000,000	0	60,000,000	60,000,000	60,000,000	0	0	60,000,000	0	0
410 자치구조정교부금등	60,000,000	0	60,000,000	60,000,000	60,000,000	0	0	60,000,000	0	0
411 자치구조정교부금등	60,000,000	0	60,000,000	60,000,000	60,000,000	0	0	60,000,000	0	0
411-02 자치구특별조정교부금	60,000,000	0	60,000,000	60,000,000	60,000,000	0	0	60,000,000	0	0
500 보조금	159,530,000	0	159,530,000	159,530,000	159,530,000	0	0	159,530,000	0	0
520 시·도비보조금등	159,530,000	0	159,530,000	159,530,000	159,530,000	0	0	159,530,000	0	0
521 시·도비보조금등	159,530,000	0	159,530,000	159,530,000	159,530,000	0	0	159,530,000	0	0
521-01 시·도비보조금등	159,530,000	0	159,530,000	159,530,000	159,530,000	0	0	159,530,000	0	0

【일반회계】 【자치행정과】

(단위:원)

과목 조직-장-관-항-목	예산액 ㉠	전년도 이월액 ㉡	예산현액 ㉢=㉠+㉡	징수 결정액 ㉣	수납액				불납결손액	미수납액
					수납총액 ①	물납액 ②	환급액 ③	실제수납액 ④=①+②-③		
자치행정과	106,041,758,000	0	106,041,758,000	106,394,312,400	106,389,424,670	0	0	106,389,424,670	0	4,887,730
200 세외수입	1,584,414,000	0	1,584,414,000	1,936,970,400	1,932,082,670	0	0	1,932,082,670	0	4,887,730
210 경상적세외수입	1,557,856,000	0	1,557,856,000	1,717,358,490	1,717,358,490	0	0	1,717,358,490	0	0
211 재산임대수입	12,318,000	0	12,318,000	12,305,930	12,305,930	0	0	12,305,930	0	0
211-02 공유재산임대료	12,318,000	0	12,318,000	12,305,930	12,305,930	0	0	12,305,930	0	0
213 수수료수입	1,545,538,000	0	1,545,538,000	1,704,863,020	1,704,863,020	0	0	1,704,863,020	0	0
213-01 증지수입	1,545,538,000	0	1,545,538,000	1,704,863,020	1,704,863,020	0	0	1,704,863,020	0	0
216 이자수입	0	0	0	189,540	189,540	0	0	189,540	0	0
216-01 공공예금이자수입	0	0	0	110	110	0	0	110	0	0
216-06 기타이자수입	0	0	0	189,430	189,430	0	0	189,430	0	0
220 임시적세외수입	26,558,000	0	26,558,000	219,611,910	214,724,180	0	0	214,724,180	0	4,887,730
223 과징금및과태료등	26,558,000	0	26,558,000	35,862,990	35,453,310	0	0	35,453,310	0	409,680
223-03 변상금	0	0	0	4,879,810	4,879,810	0	0	4,879,810	0	0
223-05 과태료	26,558,000	0	26,558,000	30,983,180	30,573,500	0	0	30,573,500	0	409,680
224 기타수입	0	0	0	183,748,920	179,270,870	0	0	179,270,870	0	4,478,050
224-06 그외수입	0	0	0	183,748,920	179,270,870	0	0	179,270,870	0	4,478,050
400 조정교부금등	163,422,000	0	163,422,000	289,278,000	289,278,000	0	0	289,278,000	0	0
410 자치구조정교부금등	163,422,000	0	163,422,000	289,278,000	289,278,000	0	0	289,278,000	0	0
411 자치구조정교부금등	163,422,000	0	163,422,000	289,278,000	289,278,000	0	0	289,278,000	0	0



【일반회계】 【자치행정과】

(단위: 원)

과목 조직-장-관-항-목	예산액 ㉑	전년도 이월액 ㉒	예산현액 ㉓=㉑+㉒	징 수 결 정 액 ㉔	수납액				불납결손액	미수납액
					수납총액 ①	물납액 ②	환금액 ③	실제수납액 ④=①+②-③		
411-02 자치구특별조정교부금	163,422,000	0	163,422,000	289,278,000	289,278,000	0	0	289,278,000	0	0
500 보조금	104,293,922,000	0	104,293,922,000	104,168,064,000	104,168,064,000	0	0	104,168,064,000	0	0
510 국고보조금등	90,729,855,000	0	90,729,855,000	90,729,853,721	90,729,853,721	0	0	90,729,853,721	0	0
511 국고보조금등	90,729,855,000	0	90,729,855,000	90,729,853,721	90,729,853,721	0	0	90,729,853,721	0	0
511-01 국고보조금	90,729,855,000	0	90,729,855,000	90,729,853,721	90,729,853,721	0	0	90,729,853,721	0	0
520 시·도비보조금등	13,564,067,000	0	13,564,067,000	13,438,210,279	13,438,210,279	0	0	13,438,210,279	0	0
521 시·도비보조금등	13,564,067,000	0	13,564,067,000	13,438,210,279	13,438,210,279	0	0	13,438,210,279	0	0
521-01 시·도비보조금등	13,564,067,000	0	13,564,067,000	13,438,210,279	13,438,210,279	0	0	13,438,210,279	0	0

【일반회계】 【문화체육과】

(단위: 원)

과목 조직-장-관-항-목	예산액 ㉠	전년도 이월액 ㉡	예산현액 ㉢=㉠+㉡	징 수 결 정 액 ㉣	수납액				불납결손액	미수납액
					수납총액 ①	물납액 ②	환급액 ③	실제수납액 ④=①+②-③		
문화체육과	10,825,695,000	0	10,825,695,000	6,882,716,180	6,625,971,590	0	0	6,625,971,590	0	256,744,590
200 세외수입	4,435,461,000	0	4,435,461,000	942,482,180	685,737,590	0	0	685,737,590	0	256,744,590
210 경상적세외수입	4,364,261,000	0	4,364,261,000	693,964,280	474,839,690	0	0	474,839,690	0	219,124,590
212 사용료수입	4,364,261,000	0	4,364,261,000	693,877,360	474,763,430	0	0	474,763,430	0	219,113,930
212-08 기타사용료	4,364,261,000	0	4,364,261,000	693,877,360	474,763,430	0	0	474,763,430	0	219,113,930
216 이자수입	0	0	0	86,920	76,260	0	0	76,260	0	10,660
216-06 기타이자수입	0	0	0	86,920	76,260	0	0	76,260	0	10,660
220 임시적세외수입	71,200,000	0	71,200,000	248,517,900	210,897,900	0	0	210,897,900	0	37,620,000
223 과징금및과태료등	71,200,000	0	71,200,000	134,932,000	97,312,000	0	0	97,312,000	0	37,620,000
223-01 과징금	68,000,000	0	68,000,000	103,300,000	65,800,000	0	0	65,800,000	0	37,500,000
223-05 과태료	3,200,000	0	3,200,000	31,632,000	31,512,000	0	0	31,512,000	0	120,000
224 기타수입	0	0	0	113,585,900	113,585,900	0	0	113,585,900	0	0
224-06 그외수입	0	0	0	113,585,900	113,585,900	0	0	113,585,900	0	0
300 지방교부세	500,000,000	0	500,000,000	500,000,000	500,000,000	0	0	500,000,000	0	0
310 지방교부세	500,000,000	0	500,000,000	500,000,000	500,000,000	0	0	500,000,000	0	0
311 지방교부세	500,000,000	0	500,000,000	500,000,000	500,000,000	0	0	500,000,000	0	0
311-02 특별교부세	500,000,000	0	500,000,000	500,000,000	500,000,000	0	0	500,000,000	0	0
400 조정교부금등	1,193,000,000	0	1,193,000,000	1,143,000,000	1,143,000,000	0	0	1,143,000,000	0	0
410 자치구조정교부금등	1,193,000,000	0	1,193,000,000	1,143,000,000	1,143,000,000	0	0	1,143,000,000	0	0

【일반회계】 【문화체육과】

(단위: 원)

과목 조직-장-관-항-목	예산액 ㉑	전년도 이월액 ㉒	예산현액 ㉓=㉑+㉒	징수 결정액 ㉔	수납액				불납결손액	미수납액
					수납총액 ①	물납액 ②	환급액 ③	실제수납액 ④=①+②-③		
411 자치구조정교부금등	1,193,000,000	0	1,193,000,000	1,143,000,000	1,143,000,000	0	0	1,143,000,000	0	0
411-02 자치구특별조정교부금	1,193,000,000	0	1,193,000,000	1,143,000,000	1,143,000,000	0	0	1,143,000,000	0	0
500 보조금	4,697,234,000	0	4,697,234,000	4,297,234,000	4,297,234,000	0	0	4,297,234,000	0	0
510 국고보조금등	2,893,728,000	0	2,893,728,000	2,399,216,159	2,399,216,159	0	0	2,399,216,159	0	0
511 국고보조금등	2,893,728,000	0	2,893,728,000	2,399,216,159	2,399,216,159	0	0	2,399,216,159	0	0
511-01 국고보조금	488,000,000	0	488,000,000	0	0	0	0	0	0	0
511-03 기금	2,405,728,000	0	2,405,728,000	2,399,216,159	2,399,216,159	0	0	2,399,216,159	0	0
520 시·도비보조금등	1,803,506,000	0	1,803,506,000	1,898,017,841	1,898,017,841	0	0	1,898,017,841	0	0
521 시·도비보조금등	1,803,506,000	0	1,803,506,000	1,898,017,841	1,898,017,841	0	0	1,898,017,841	0	0
521-01 시·도비보조금등	1,803,506,000	0	1,803,506,000	1,898,017,841	1,898,017,841	0	0	1,898,017,841	0	0

【일반회계】 【민원여권과】

(단위:원)

과목 조직-장-관-항-목	예산액 ㉠	전년도 이월액 ㉡	예산현액 ㉢=㉠+㉡	징 수 결 정 액 ㉣	수납액				불납결손액	미수납액
					수납총액 ①	물납액 ②	환금액 ③	실제수납액 ④=①+②-③		
민원여권과	634,108,000	0	634,108,000	367,751,360	348,457,610	0	1,064,750	347,392,860	0	20,358,500
200 세외수입	634,108,000	0	634,108,000	367,751,360	348,457,610	0	1,064,750	347,392,860	0	20,358,500
210 경상적세외수입	626,908,000	0	626,908,000	333,364,310	334,308,840	0	944,530	333,364,310	0	0
213 수수료수입	626,908,000	0	626,908,000	333,292,320	334,236,850	0	944,530	333,292,320	0	0
213-01 증지수입	200,000,000	0	200,000,000	184,226,610	185,171,140	0	944,530	184,226,610	0	0
213-04 기타수수료	426,908,000	0	426,908,000	149,065,710	149,065,710	0	0	149,065,710	0	0
216 이자수입	0	0	0	71,990	71,990	0	0	71,990	0	0
216-06 기타이자수입	0	0	0	71,990	71,990	0	0	71,990	0	0
220 임시적세외수입	7,200,000	0	7,200,000	34,387,050	14,148,770	0	120,220	14,028,550	0	20,358,500
223 과징금및과태료등	7,200,000	0	7,200,000	33,878,280	13,640,000	0	120,220	13,519,780	0	20,358,500
223-05 과태료	7,200,000	0	7,200,000	33,878,280	13,640,000	0	120,220	13,519,780	0	20,358,500
224 기타수입	0	0	0	508,770	508,770	0	0	508,770	0	0
224-06 그외수입	0	0	0	508,770	508,770	0	0	508,770	0	0

【일반회계】 【보건지원과】

(단위:원)

과목 조직-장-관-항-목	예산액 ㉠	전년도 이월액 ㉡	예산현액 ㉢=㉠+㉡	징 수 결 정 액 ㉣	수납액				불납결손액	미수납액
					수납총액 ①	물납액 ②	환금액 ③	실제수납액 ④=①+②-③		
보건지원과	3,229,829,000	0	3,229,829,000	3,050,729,930	2,853,925,860	0	520,440	2,853,405,420	0	197,324,510
200 세외수입	973,319,000	0	973,319,000	783,288,250	586,484,180	0	520,440	585,963,740	0	197,324,510
210 경상적세외수입	473,319,000	0	473,319,000	97,029,980	97,029,980	0	0	97,029,980	0	0
213 수수료수입	126,275,000	0	126,275,000	28,554,600	28,554,600	0	0	28,554,600	0	0
213-01 증지수입	126,275,000	0	126,275,000	28,554,600	28,554,600	0	0	28,554,600	0	0
214 사업수입	347,044,000	0	347,044,000	68,475,380	68,475,380	0	0	68,475,380	0	0
214-08 의료사업수입	347,044,000	0	347,044,000	68,475,380	68,475,380	0	0	68,475,380	0	0
220 임시적세외수입	500,000,000	0	500,000,000	686,258,270	489,454,200	0	520,440	488,933,760	0	197,324,510
223 과징금및과태료등	500,000,000	0	500,000,000	633,927,860	437,123,790	0	520,440	436,603,350	0	197,324,510
223-05 과태료	500,000,000	0	500,000,000	633,927,860	437,123,790	0	520,440	436,603,350	0	197,324,510
224 기타수입	0	0	0	52,330,410	52,330,410	0	0	52,330,410	0	0
224-06 그외수입	0	0	0	52,330,410	52,330,410	0	0	52,330,410	0	0
400 조정교부금등	526,280,000	0	526,280,000	576,280,000	576,280,000	0	0	576,280,000	0	0
410 자치구조정교부금등	526,280,000	0	526,280,000	576,280,000	576,280,000	0	0	576,280,000	0	0
411 자치구조정교부금등	526,280,000	0	526,280,000	576,280,000	576,280,000	0	0	576,280,000	0	0
411-02 자치구특별조정교부금	526,280,000	0	526,280,000	576,280,000	576,280,000	0	0	576,280,000	0	0
500 보조금	1,730,230,000	0	1,730,230,000	1,691,161,680	1,691,161,680	0	0	1,691,161,680	0	0
510 국고보조금등	1,090,040,000	0	1,090,040,000	1,067,103,100	1,067,103,100	0	0	1,067,103,100	0	0
511 국고보조금등	1,090,040,000	0	1,090,040,000	1,067,103,100	1,067,103,100	0	0	1,067,103,100	0	0

【일반회계】 【보건지원과】

(단위:원)

과목 조직-장-관-항-목	예산액 ㉠	전년도 이월액 ㉡	예산현액 ㉢=㉠+㉡	징수 결정액 ㉣	수납액				불납결손액	미수납액
					수납총액 ①	물납액 ②	환급액 ③	실제수납액 ④=①+②-③		
511-01 국고보조금	380,468,000	0	380,468,000	599,847,000	599,847,000	0	0	599,847,000	0	0
511-03 기금	709,572,000	0	709,572,000	467,256,100	467,256,100	0	0	467,256,100	0	0
520 시·도비보조금등	640,190,000	0	640,190,000	624,058,580	624,058,580	0	0	624,058,580	0	0
521 시·도비보조금등	640,190,000	0	640,190,000	624,058,580	624,058,580	0	0	624,058,580	0	0
521-01 시·도비보조금등	640,190,000	0	640,190,000	624,058,580	624,058,580	0	0	624,058,580	0	0

【일반회계】 【건강증진과】

(단위:원)

과목 조직-장-관-항-목	예산액 ㉠	전년도 이월액 ㉡	예산현액 ㉢=㉠+㉡	징 수 결 정 액 ㉣	수납액				불납결손액	미수납액
					수납총액 ①	물납액 ②	환급액 ③	실제수납액 ④=①+②-③		
건강증진과	10,484,884,000	0	10,484,884,000	10,552,093,880	10,552,093,880	0	0	10,552,093,880	0	0
200 세외수입	0	0	0	67,260,880	67,260,880	0	0	67,260,880	0	0
220 임시적세외수입	0	0	0	67,260,880	67,260,880	0	0	67,260,880	0	0
224 기타수입	0	0	0	67,260,880	67,260,880	0	0	67,260,880	0	0
224-06 그외수입	0	0	0	67,260,880	67,260,880	0	0	67,260,880	0	0
400 조정교부금등	45,138,000	0	45,138,000	45,138,000	45,138,000	0	0	45,138,000	0	0
410 자치구조정교부금등	45,138,000	0	45,138,000	45,138,000	45,138,000	0	0	45,138,000	0	0
411 자치구조정교부금등	45,138,000	0	45,138,000	45,138,000	45,138,000	0	0	45,138,000	0	0
411-02 자치구특별조정교부금	45,138,000	0	45,138,000	45,138,000	45,138,000	0	0	45,138,000	0	0
500 보조금	10,439,746,000	0	10,439,746,000	10,439,695,000	10,439,695,000	0	0	10,439,695,000	0	0
510 국고보조금등	3,979,921,000	0	3,979,921,000	3,986,153,000	3,986,153,000	0	0	3,986,153,000	0	0
511 국고보조금등	3,979,921,000	0	3,979,921,000	3,986,153,000	3,986,153,000	0	0	3,986,153,000	0	0
511-01 국고보조금	575,473,000	0	575,473,000	439,749,000	439,749,000	0	0	439,749,000	0	0
511-02 국가균형발전특별회계보조금	12,357,000	0	12,357,000	495,277,000	495,277,000	0	0	495,277,000	0	0
511-03 기금	3,392,091,000	0	3,392,091,000	3,051,127,000	3,051,127,000	0	0	3,051,127,000	0	0
520 시·도비보조금등	6,459,825,000	0	6,459,825,000	6,453,542,000	6,453,542,000	0	0	6,453,542,000	0	0
521 시·도비보조금등	6,459,825,000	0	6,459,825,000	6,453,542,000	6,453,542,000	0	0	6,453,542,000	0	0
521-01 시·도비보조금등	6,459,825,000	0	6,459,825,000	6,453,542,000	6,453,542,000	0	0	6,453,542,000	0	0

【일반회계】 【의약과】

(단위: 원)

과목 조직-장-관-항-목	예산액 ㉠	전년도 이월액 ㉡	예산현액 ㉢=㉠+㉡	징 수 결 정 액 ㉣	수납액				불납결손액	미수납액
					수납총액 ①	물납액 ②	환금액 ③	실제수납액 ④=①+②-③		
의약과	823,448,000	0	823,448,000	846,408,600	840,464,130	0	805,930	839,658,200	0	6,750,400
200 세외수입	37,760,000	0	37,760,000	58,161,400	52,216,930	0	805,930	51,411,000	0	6,750,400
210 경상적세외수입	7,470,000	0	7,470,000	810,350	810,350	0	0	810,350	0	0
214 사업수입	7,470,000	0	7,470,000	810,350	810,350	0	0	810,350	0	0
214-08 의료사업수입	7,470,000	0	7,470,000	810,350	810,350	0	0	810,350	0	0
220 임시적세외수입	30,290,000	0	30,290,000	57,351,050	51,406,580	0	805,930	50,600,650	0	6,750,400
223 과징금및과태료등	30,290,000	0	30,290,000	39,675,270	33,730,800	0	805,930	32,924,870	0	6,750,400
223-01 과징금	18,560,000	0	18,560,000	22,170,000	19,320,000	0	0	19,320,000	0	2,850,000
223-05 과태료	11,730,000	0	11,730,000	17,505,270	14,410,800	0	805,930	13,604,870	0	3,900,400
224 기타수입	0	0	0	17,675,780	17,675,780	0	0	17,675,780	0	0
224-06 그외수입	0	0	0	17,675,780	17,675,780	0	0	17,675,780	0	0
300 지방교부세	42,780,000	0	42,780,000	0	0	0	0	0	0	0
310 지방교부세	42,780,000	0	42,780,000	0	0	0	0	0	0	0
311 지방교부세	42,780,000	0	42,780,000	0	0	0	0	0	0	0
311-02 특별교부세	42,780,000	0	42,780,000	0	0	0	0	0	0	0
400 조정교부금등	115,907,000	0	115,907,000	115,907,000	115,907,000	0	0	115,907,000	0	0
410 자치구조정교부금등	115,907,000	0	115,907,000	115,907,000	115,907,000	0	0	115,907,000	0	0
411 자치구조정교부금등	115,907,000	0	115,907,000	115,907,000	115,907,000	0	0	115,907,000	0	0
411-02 자치구특별조정교부금	115,907,000	0	115,907,000	115,907,000	115,907,000	0	0	115,907,000	0	0



【일반회계】 【의약과】

(단위:원)

과목 조직-장-관-항-목	예산액 ㉑	전년도 이월액 ㉒	예산현액 ㉓=㉑+㉒	징 수 결 정 액 ㉔	수납액				불납결손액	미수납액
					수납총액 ①	물납액 ②	환급액 ③	실제수납액 ④=①+②-③		
500 보조금	627,001,000	0	627,001,000	672,340,200	672,340,200	0	0	672,340,200	0	0
510 국고보조금등	166,541,000	0	166,541,000	166,540,200	166,540,200	0	0	166,540,200	0	0
511 국고보조금등	166,541,000	0	166,541,000	166,540,200	166,540,200	0	0	166,540,200	0	0
511-01 국고보조금	118,588,000	0	118,588,000	118,587,200	118,587,200	0	0	118,587,200	0	0
511-03 기금	47,953,000	0	47,953,000	47,953,000	47,953,000	0	0	47,953,000	0	0
520 시·도비보조금등	460,460,000	0	460,460,000	505,800,000	505,800,000	0	0	505,800,000	0	0
521 시·도비보조금등	460,460,000	0	460,460,000	505,800,000	505,800,000	0	0	505,800,000	0	0
521-01 시·도비보조금등	460,460,000	0	460,460,000	505,800,000	505,800,000	0	0	505,800,000	0	0

【일반회계】 【위생과】

(단위:원)

과목 조직-장-관-항-목	예산액 ㉠	전년도 이월액 ㉡	예산현액 ㉢=㉠+㉡	징 수 결 정 액 ㉣	수납액				불납결손액	미수납액
					수납총액 ①	물납액 ②	환급액 ③	실제수납액 ④=①+②-③		
위생과	415,540,000	0	415,540,000	433,075,700	425,400,300	0	0	425,400,300	0	7,675,400
200 세외수입	103,040,000	0	103,040,000	119,575,700	111,900,300	0	0	111,900,300	0	7,675,400
210 경상적세외수입	58,500,000	0	58,500,000	62,878,160	62,878,160	0	0	62,878,160	0	0
213 수수료수입	58,500,000	0	58,500,000	62,878,160	62,878,160	0	0	62,878,160	0	0
213-01 증지수입	58,500,000	0	58,500,000	62,878,160	62,878,160	0	0	62,878,160	0	0
220 임시적세외수입	44,540,000	0	44,540,000	56,697,540	49,022,140	0	0	49,022,140	0	7,675,400
223 과징금및과태료등	44,540,000	0	44,540,000	56,094,000	48,418,600	0	0	48,418,600	0	7,675,400
223-01 과징금	5,640,000	0	5,640,000	15,810,000	13,914,000	0	0	13,914,000	0	1,896,000
223-05 과태료	38,900,000	0	38,900,000	40,284,000	34,504,600	0	0	34,504,600	0	5,779,400
224 기타수입	0	0	0	603,540	603,540	0	0	603,540	0	0
224-06 그외수입	0	0	0	603,540	603,540	0	0	603,540	0	0
400 조정교부금등	131,100,000	0	131,100,000	131,100,000	131,100,000	0	0	131,100,000	0	0
410 자치구조정교부금등	102,000,000	0	102,000,000	131,100,000	131,100,000	0	0	131,100,000	0	0
411 자치구조정교부금등	102,000,000	0	102,000,000	131,100,000	131,100,000	0	0	131,100,000	0	0
411-02 자치구특별조정교부금	102,000,000	0	102,000,000	131,100,000	131,100,000	0	0	131,100,000	0	0
420 시·군조정교부금등	29,100,000	0	29,100,000	0	0	0	0	0	0	0
421 시·군조정교부금등	29,100,000	0	29,100,000	0	0	0	0	0	0	0
421-02 시·군특별조정교부금	29,100,000	0	29,100,000	0	0	0	0	0	0	0
500 보조금	181,400,000	0	181,400,000	182,400,000	182,400,000	0	0	182,400,000	0	0

【일반회계】 【위생과】

(단위: 원)

과목 조직-장-관-항-목	예산액 ㉠	전년도 이월액 ㉡	예산현액 ㉢=㉠+㉡	징 수 결 정 액 ㉣	수납액				불납결손액	미수납액
					수납총액 ①	물납액 ②	환급액 ③	실제수납액 ④=①+②-③		
510 국고보조금등	66,385,000	0	66,385,000	66,885,000	66,885,000	0	0	66,885,000	0	0
511 국고보조금등	66,385,000	0	66,385,000	66,885,000	66,885,000	0	0	66,885,000	0	0
511-01 국고보조금	66,385,000	0	66,385,000	66,885,000	66,885,000	0	0	66,885,000	0	0
520 시·도비보조금등	115,015,000	0	115,015,000	115,515,000	115,515,000	0	0	115,515,000	0	0
521 시·도비보조금등	115,015,000	0	115,015,000	115,515,000	115,515,000	0	0	115,515,000	0	0
521-01 시·도비보조금등	115,015,000	0	115,015,000	115,515,000	115,515,000	0	0	115,515,000	0	0



## 나. 세 출 결 산



# 나. 세출결산

○ 총괄

- 부문별조서

일반회계

(단위:원)

과목 (분야-부문)	예산액 ㉑	예산성립후 증감㉒			예산현액 ㉓=㉑+㉒	지출액 ㉔	다음연도 이월액				보조금 반납액 ㉖	집행잔액 ㉗=㉓-㉔-㉕-㉖-㉘			
		전년도이월액	이용	수입대체경비			계 ㉙	명시이월 ①	사고이월 ②	계속비이월 ③		계 ㉚=㉑+㉒+ ㉓+㉔+㉕+ ㉖+㉗+㉘+ ㉙	보조금 정산잔액④	예산 결감액⑤	계획변경등 집행사유미발생⑥
		예비비사용액	전용	변경											
합 계	941,133,223,000	57,535,870,270	0	0	998,669,093,270	869,476,230,669	65,383,813,019	33,640,657,000	31,743,156,019	0	13,272,124,617	50,536,924,965	4,960,191,524	144,387,640	10,264,102,164
		0	0	0									810,299,333	24,810,441,304	9,547,503,000
일반공공행정	146,177,176,000	8,875,285,830	0	0	155,052,461,830	146,988,285,462	3,195,414,330	732,584,000	2,462,830,330	0	745,444,609	4,795,897,429	56,819,574	30,185,000	1,299,881,511
		672,580,000	0	0									42,717,570	3,366,293,774	0
입법및선거관리	1,803,316,000	95,116,920	0	0	1,898,432,920	1,663,660,142	0	0	0	0	0	234,772,778	0	400,000	120,753,000
		0	0	0									3,135,000	110,484,778	0
지방행정·재정지원	1,498,245,000	0	0	0	1,498,245,000	1,381,459,092	0	0	0	0	900,045	117,205,863	18,248,085	17,428,000	0
		1,320,000	0	0									0	81,529,778	0
일반행정	142,875,615,000	8,780,168,910	0	0	151,655,783,910	143,943,166,228	3,195,414,330	732,584,000	2,462,830,330	0	744,544,564	4,443,918,788	38,571,489	12,357,000	1,179,128,511
		671,260,000	0	0									39,582,570	3,174,279,218	0
공공질서및안전	5,099,688,000	3,115,499,850	0	0	8,215,187,850	6,719,688,380	707,000,000	700,000,000	7,000,000	0	3,982,675	784,516,795	223,985	15,765,600	24,710,790
		0	0	0									195,023,960	548,792,460	0
재난방재·민방위	5,099,688,000	3,115,499,850	0	0	8,215,187,850	6,719,688,380	707,000,000	700,000,000	7,000,000	0	3,982,675	784,516,795	223,985	15,765,600	24,710,790
		0	0	0									195,023,960	548,792,460	0
교육	20,608,960,000	5,681,629,920	0	0	26,290,589,920	21,072,760,599	2,565,611,910	0	2,565,611,910	0	11,511,218	2,640,706,193	1,307,625,088	403,040	300,600,420
		0	0	0									2,745,300	1,029,332,345	0
유아및초중등교육	18,408,739,000	1,493,950,000	0	0	19,902,689,000	16,596,394,395	1,678,036,950	0	1,678,036,950	0	11,266,368	1,616,991,287	1,307,610,102	403,040	11,279,000
		0	0	0									0	297,699,145	0
평생·직업교육	2,200,221,000	4,187,679,920	0	0	6,387,900,920	4,476,366,204	887,574,960	0	887,574,960	0	244,850	1,023,714,906	14,986	0	289,321,420
		0	0	0									2,745,300	731,633,200	0
문화및관광	50,777,219,000	11,642,364,500	0	0	62,419,583,500	28,432,294,787	27,076,252,800	19,195,695,000	7,880,557,800	0	778,727,311	6,148,159,602	178,314,400	0	950,970,900
		15,851,000	0	0									74,476,423	4,944,397,879	0
문화예술	32,288,229,000	11,642,364,500	0	0	43,930,593,500	20,659,683,225	19,944,041,470	14,030,000,000	5,914,041,470	0	716,941,060	2,614,522,745	176,267,740	0	778,170,900
		4,595,000	0	0									74,476,423	1,585,607,682	0
관광	336,554,000	0	0	0	336,554,000	250,804,130	30,000,000	0	30,000,000	0	3,240	55,746,630	0	0	15,300,000
		0	0	0									0	40,446,630	0
체육	18,152,436,000	0	0	0	18,152,436,000	7,521,807,432	7,102,211,330	5,165,695,000	1,936,516,330	0	61,783,011	3,477,890,227	2,046,660	0	157,500,000
		11,256,000	0	0									0	3,318,343,567	0
환경	41,813,222,000	2,143,168,190	0	0	43,956,390,190	39,870,333,439	2,160,118,430	300,000,000	1,860,118,430	0	117,990,480	1,811,409,841	18,965,580	57,152,000	110,761,340
		3,462,000	0	0									209,298,410	1,415,232,511	0

\*다음연도 이월액은 자금없는 이월액을 포함

일반회계

(단위:원)

과목 (분야-부문)	예산액 가	예산성립후 증감나			예산현액 다-가나	지출액 라	다음연도 이월액				보조금 반납액 바	집행잔액 사-다-라-마-바			
		전년도이월액	이용	수입대체경비			계 마	명시이월 ①	사고이월 ②	계속비이월 ③		계 ④=④+⑤ +⑥+⑦+⑧+ ⑨	보조금 정산잔액④	예산 결감액⑤	계획변경등 집행사유미발생⑥
		예비비사용액	전용	변경											
상하수도·수질	2,737,888,000	726,946,900	0	0	3,464,834,900	3,230,403,040	0	0	0	0	0	234,431,860	0	30,500,000	0
		0	0	0									118,747,790	85,184,070	0
폐기물	35,620,035,000	1,416,221,290	0	0	37,039,718,290	33,733,297,929	1,769,087,430	0	1,769,087,430	0	110,813,520	1,426,519,411	18,860,750	25,548,000	110,761,050
		3,462,000	0	0									90,550,620	1,180,798,991	0
대기	949,066,000	0	0	0	949,066,000	768,762,400	69,131,000	0	69,131,000	0	6,490,960	104,681,640	104,830	1,104,000	0
		0	0	0									0	103,472,810	0
환경보호일반	2,506,233,000	0	0	0	2,506,233,000	2,137,870,070	321,900,000	300,000,000	21,900,000	0	686,000	45,776,930	0	0	290
		0	0	0									0	45,776,640	0
사회복지	409,113,401,000	8,930,747,050	0	0	418,362,992,050	384,024,876,589	9,822,453,419	4,048,928,000	5,773,525,419	0	10,179,760,166	14,335,901,876	2,672,483,562	0	7,436,658,543
		318,844,000	0	0									4,212,020	4,222,547,751	0
기초생활보장	60,661,056,000	0	0	0	60,661,056,000	57,353,881,380	0	0	0	0	783,061,664	2,524,112,956	105,274,566	0	2,416,236,000
		0	0	0									0	2,602,390	0
취약계층지원	57,591,313,000	2,280,762,600	0	0	59,979,802,600	52,909,417,376	2,000,000,000	0	2,000,000,000	0	3,227,274,398	1,843,110,826	250,675,701	0	254,132,743
		107,727,000	0	0									0	1,338,302,382	0
보육·가족및여성	148,592,498,000	3,496,286,450	0	0	152,286,084,450	143,151,669,454	2,944,794,919	1,957,326,000	987,468,919	0	1,936,774,918	4,252,845,159	1,100,607,013	0	1,698,974,040
		197,300,000	0	0									0	1,453,264,106	0
노인·청소년	123,935,130,000	1,628,721,000	0	0	125,576,348,000	115,982,649,056	4,327,658,500	1,741,602,000	2,586,056,500	0	2,336,164,552	2,929,875,892	941,280,219	0	1,640,548,760
		12,497,000	0	0									4,212,020	343,834,893	0
노동	17,047,345,000	1,524,977,000	0	0	18,573,642,000	13,387,037,433	550,000,000	350,000,000	200,000,000	0	1,896,484,634	2,740,119,933	274,646,063	0	1,426,767,000
		1,320,000	0	0									0	1,038,706,870	0
보훈	1,286,059,000	0	0	0	1,286,059,000	1,240,221,890	0	0	0	0	0	45,837,110	0	0	0
		0	0	0									0	45,837,110	0
보건	20,683,199,000	930,075,380	0	0	22,147,428,380	20,247,498,074	305,577,790	228,254,000	77,323,790	0	588,036,643	1,006,315,873	494,200,607	85,000	21,808,320
		534,154,000	0	0									6,589,830	483,632,116	0
보건의료	20,217,375,000	930,075,380	0	0	21,539,488,380	19,645,283,896	305,577,790	228,254,000	77,323,790	0	585,786,643	1,002,840,051	494,200,607	85,000	21,808,320
		392,038,000	0	0									6,589,830	480,156,294	0
식품의약품안전	465,824,000	0	0	0	607,940,000	602,214,178	0	0	0	0	2,250,000	3,475,822	0	0	0
		142,116,000	0	0									0	3,475,822	0
산업·중소기업및에너지	54,701,264,000	11,885,781,100	0	0	66,578,011,100	55,981,610,293	10,015,521,540	826,485,000	9,189,036,540	0	193,416,650	387,462,617	31,806,343	0	86,908,840
		10,966,000	0	0									0	268,747,434	0
산업진흥·고도화	54,302,764,000	11,885,781,100	0	0	66,179,511,100	55,597,881,823	10,015,521,540	826,485,000	9,189,036,540	0	192,573,660	373,534,077	31,605,803	0	86,908,840
		10,966,000	0	0									0	255,019,434	0
에너지및자원개발	398,500,000	0	0	0	398,500,000	383,728,470	0	0	0	0	842,990	13,928,540	200,540	0	0
		0	0	0									0	13,728,000	0
교통및물류	20,252,114,000	2,899,346,000	0	0	23,152,384,000	18,999,773,080	2,562,962,000	2,392,962,000	170,000,000	0	309,459,690	1,280,189,230	104,748,610	30,058,000	4,000,000
		924,000	0	0									222,213,600	919,169,020	0



일반회계

(단위:원)

과목 (분야-부문)	예산액 ㉑	예산성립후 증감㉒			예산현액 ㉓=㉑+㉒	지출액 ㉔	다음연도 이월액				보조금 반납액 ㉕	집행잔액 ㉖=㉑-㉒-㉓-㉔			
		전년도이월액	이용	수입대체경비			계 ㉗	명시이월 ㉘ ①	사고이월 ㉙ ②	계속비이월 ㉚ ③		보조금 정산잔액④	예산 결감액⑤	계획변경등 집행사유미발생⑥	
		예비비사용액	전용	변경											④=①+②+③+④+⑤+⑥+⑦+⑧+⑨
도로	16,426,464,000	2,699,346,000	0	0	19,126,734,000	16,093,839,310	2,062,962,000	1,892,962,000	170,000,000	0	180	969,932,510	913,920	30,058,000	0
		924,000	0	0								222,213,600	716,746,990	0	
대중교통·물류등기타	3,825,650,000	200,000,000	0	0	4,025,650,000	2,905,933,770	500,000,000	500,000,000	0	0	309,459,510	310,256,720	103,834,690	0	4,000,000
		0	0	0								0	202,422,030	0	
국토및지역개발	27,188,860,000	1,451,972,450	0	0	28,729,177,450	20,782,079,439	6,972,900,800	5,215,749,000	1,757,151,800	0	202,261,860	771,935,351	44,221,890	10,739,000	5,100,000
		88,345,000	0	0								53,022,220	658,852,241	0	
수자원	1,754,933,000	200,000,000	0	0	1,954,933,000	1,843,656,820	0	0	0	0	0	111,276,180	0	6,630,000	500,000
		0	0	0								0	104,146,180	0	
지역및도시	25,433,927,000	1,251,972,450	0	0	26,774,244,450	18,938,422,619	6,972,900,800	5,215,749,000	1,757,151,800	0	202,261,860	680,659,171	44,221,890	4,109,000	4,600,000
		88,345,000	0	0								53,022,220	554,706,061	0	
예비비	11,192,629,000	0	0	0	9,547,503,000	0	0	0	0	0	0	9,547,503,000	0	0	0
		△1,645,126,000	0	0								0	0	0	9,547,503,000
예비비	11,192,629,000	0	0	0	9,547,503,000	0	0	0	0	0	0	9,547,503,000	0	0	0
		△1,645,126,000	0	0								0	0	0	9,547,503,000
기타	133,525,491,000	0	0	0	133,525,491,000	126,357,030,527	0	0	0	0	141,533,315	7,026,927,158	50,781,885	0	22,701,500
		0	0	0								0	0	0	6,953,443,773
기타	133,525,491,000	0	0	0	133,525,491,000	126,357,030,527	0	0	0	0	141,533,315	7,026,927,158	50,781,885	0	22,701,500
		0	0	0								0	0	0	6,953,443,773

- ※ 1. 다음연도 이월액은 자금없는 이월액을 포함
- 2. 보조금반납금은 보조사업 정산 후 국가나 시에 반환예정인 금액
- 3. 집행잔액은 세출예산현액에서 지출액과 다음연도 이월금, 보조금반납금을 공제한 잔액

- 목별조서

일반회계

(단위:원)

과목 (목그룹-편성목-통계목)	예산액 ㉑	예산성립후 증감 ㉒			예산현액 ㉓=㉑+㉒	지출액 ㉔	다음연도 이월액				보조금 반납액 ㉕	집행잔액 ㉖=㉑-㉒-㉔-㉕			
		전년도이월액	이용	수입대체경비			계 ㉗	명시이월 ①	사고이월 ②	계속비이월 ③		계 ㉘=㉑+㉒+ ㉔+㉕+㉖+ ㉗+㉘+ ㉙	보조금 정산잔액④	예산 결감액⑤	계획변경등 집행사유미발생⑥
		예비비사용액	전용	변경											
합 계	941,133,223,000	57,535,870,270	0	0	998,669,093,270	869,476,230,669	65,383,813,019	33,640,657,000	31,743,156,019	0	13,272,124,617	50,536,924,965	4,960,191,524	144,387,640	10,264,102,164
인건비	126,091,762,000	0	0	0	126,097,868,000	116,236,526,610	122,479,530	0	122,479,530	0	2,247,860,712	7,491,001,148	810,299,333	24,810,441,304	9,547,503,000
인건비	126,091,762,000	0	6,106,000	0	126,097,868,000	116,236,526,610	122,479,530	0	122,479,530	0	2,247,860,712	7,491,001,148	756,378,800	0	1,523,833,390
인건비	126,091,762,000	0	0	0	126,097,868,000	116,236,526,610	122,479,530	0	122,479,530	0	2,247,860,712	7,491,001,148	0	5,210,788,958	0
보수	78,770,662,000	0	0	0	78,770,662,000	75,200,958,835	0	0	0	0	46,878,100	3,522,825,065	37,129,860	0	22,500,500
보수	78,770,662,000	0	0	0	78,770,662,000	75,200,958,835	0	0	0	0	46,878,100	3,522,825,065	0	3,463,194,705	0
기타직보수	8,161,052,000	0	0	0	8,152,126,000	7,092,390,960	0	0	0	0	57,170,010	1,002,565,030	12,330,860	0	1,000
기타직보수	8,161,052,000	0	1,460,000	△10,386,000	8,152,126,000	7,092,390,960	0	0	0	0	57,170,010	1,002,565,030	0	990,233,170	0
무기계약관로차보수	13,845,381,000	0	0	0	13,855,767,000	13,528,114,205	0	0	0	0	27,044,290	300,608,505	0	0	0
무기계약관로차보수	13,845,381,000	0	0	10,386,000	13,855,767,000	13,528,114,205	0	0	0	0	27,044,290	300,608,505	0	300,608,505	0
기간제근로자등보수	25,314,667,000	0	0	0	25,319,313,000	20,415,062,610	122,479,530	0	122,479,530	0	2,116,768,312	2,665,002,548	706,918,080	0	1,501,331,890
기간제근로자등보수	25,314,667,000	0	4,646,000	0	25,319,313,000	20,415,062,610	122,479,530	0	122,479,530	0	2,116,768,312	2,665,002,548	0	456,752,578	0
물건비	59,846,456,000	3,891,882,860	0	0	64,861,895,860	55,532,103,674	1,543,176,290	185,934,000	1,357,242,290	0	714,943,588	7,071,672,308	109,227,538	44,965,640	806,972,121
물건비	59,846,456,000	1,150,169,000	△26,612,000	0	64,861,895,860	55,532,103,674	1,543,176,290	185,934,000	1,357,242,290	0	714,943,588	7,071,672,308	166,443,970	5,944,063,039	0
물건비	59,846,456,000	3,654,694,890	0	0	64,861,895,860	55,532,103,674	1,543,176,290	185,934,000	1,357,242,290	0	714,943,588	7,071,672,308	0	0	0
일반운영비	45,140,869,000	1,150,169,000	△32,930,000	253,348,000	50,166,150,890	43,902,561,631	1,086,923,000	145,934,000	940,989,000	0	671,425,293	4,505,240,966	78,942,673	43,305,640	565,824,330
일반운영비	45,140,869,000	0	0	0	50,166,150,890	43,902,561,631	1,086,923,000	145,934,000	940,989,000	0	671,425,293	4,505,240,966	158,377,170	3,658,791,153	0
사무관리비	23,519,400,000	119,644,000	0	0	25,540,662,000	22,433,896,068	951,103,000	110,934,000	840,169,000	0	303,739,505	1,851,923,427	47,499,843	21,053,000	338,124,880
사무관리비	23,519,400,000	1,125,616,000	361,032,000	414,970,000	25,540,662,000	22,433,896,068	951,103,000	110,934,000	840,169,000	0	303,739,505	1,851,923,427	9,550,000	1,435,695,704	0
사무관리비	23,519,400,000	0	0	0	25,540,662,000	22,433,896,068	951,103,000	110,934,000	840,169,000	0	303,739,505	1,851,923,427	0	0	0
공공운영비	13,195,529,000	3,280,890	0	0	12,972,894,890	11,587,696,920	40,200,000	0	40,200,000	0	26,001,373	1,318,996,597	24,050,910	21,808,640	180,850,850
공공운영비	13,195,529,000	24,553,000	△221,242,000	△29,226,000	12,972,894,890	11,587,696,920	40,200,000	0	40,200,000	0	26,001,373	1,318,996,597	148,327,170	943,959,027	0
공공운영비	13,195,529,000	0	0	0	12,972,894,890	11,587,696,920	40,200,000	0	40,200,000	0	26,001,373	1,318,996,597	0	0	0
행사운영비	3,799,570,000	31,770,000	0	0	3,526,224,000	2,521,251,496	95,620,000	35,000,000	60,620,000	0	341,684,415	567,668,089	7,391,920	444,000	46,848,600
행사운영비	3,799,570,000	0	△172,720,000	△132,396,000	3,526,224,000	2,521,251,496	95,620,000	35,000,000	60,620,000	0	341,684,415	567,668,089	500,000	512,483,569	0
행사운영비	3,799,570,000	0	0	0	3,526,224,000	2,521,251,496	95,620,000	35,000,000	60,620,000	0	341,684,415	567,668,089	0	0	0
맞춤형복지제도시행경비	4,626,370,000	0	0	0	4,626,370,000	4,409,717,147	0	0	0	0	0	216,652,853	0	216,652,853	0
맞춤형복지제도시행경비	4,626,370,000	0	0	0	4,626,370,000	4,409,717,147	0	0	0	0	0	216,652,853	0	216,652,853	0
공립대학운영비	0	3,500,000,000	0	0	3,500,000,000	2,950,000,000	0	0	0	0	0	550,000,000	0	550,000,000	0
공립대학운영비	0	0	0	0	3,500,000,000	2,950,000,000	0	0	0	0	0	550,000,000	0	550,000,000	0
여비	5,049,990,000	2,700,000	0	0	4,679,323,000	2,545,425,300	2,200,000	0	2,200,000	0	13,790,000	2,117,907,700	26,550,000	0	156,983,620
여비	5,049,990,000	0	△5,302,000	△368,065,000	4,679,323,000	2,545,425,300	2,200,000	0	2,200,000	0	13,790,000	2,117,907,700	0	1,934,374,080	0
국내여비	4,525,702,000	2,700,000	0	0	4,479,300,000	2,535,708,380	2,200,000	0	2,200,000	0	13,790,000	1,927,601,620	26,550,000	0	25,623,620
국내여비	4,525,702,000	0	△5,302,000	△43,800,000	4,479,300,000	2,535,708,380	2,200,000	0	2,200,000	0	13,790,000	1,927,601,620	0	1,875,428,000	0
국외업무여비	64,160,000	0	0	0	44,160,000	0	0	0	0	0	0	44,160,000	0	0	44,160,000
국외업무여비	64,160,000	0	0	△20,000,000	44,160,000	0	0	0	0	0	0	44,160,000	0	0	0

※다음연도 이월액은 자금없는 이월액을 포함

일반회계

(단위:원)

과목 (목그룹-편성목-통계목)	예산액 ㉑	예산성립후 증감㉒			예산현액 ㉓=㉑+㉒	지출액 ㉔	다음연도 이월액				보조금 반납액 ㉕	집행잔액 ㉖=㉑-㉒-㉔-㉕			
		전년도이월액	이용	수입대체경비			계 ㉗	명시이월 ①	사고이월 ②	계속비이월 ③		계 ㉘=㉑+㉒+ ㉔+㉕+㉖+ ㉗+㉘+㉙	보조금 정산잔액④	예산 결감액⑤	계획변경등 집행사유미발생⑥
		예비비사용액	전용	변경											
국제화여비	394,200,000	0	0	0	89,935,000	2,734,300	0	0	0	0	87,200,700	0	0	87,200,000	
공무원 교육여비	65,928,000	0	0	△304,265,000	65,928,000	6,982,620	0	0	0	0	58,945,380	0	0	0	
업무추진비	2,291,683,000	9,514,000	0	0	2,301,197,000	2,062,337,815	86,995,000	0	86,995,000	0	24,513,790	127,350,395	2,167,820	0	8,239,171
기관운영업무추진비	286,600,000	0	0	0	286,600,000	284,215,785	0	0	0	0	2,384,215	0	0	0	
정원가산업무추진비	64,675,000	0	0	0	64,675,000	63,367,590	0	0	0	0	1,307,410	0	0	0	
시책추진업무추진비	1,707,128,000	9,514,000	0	0	1,716,642,000	1,483,424,905	86,995,000	0	86,995,000	0	24,513,790	121,708,305	2,167,820	0	8,239,171
부서운영업무추진비	233,280,000	0	0	0	233,280,000	231,329,535	0	0	0	0	1,950,465	0	0	0	
직무수행경비	3,964,077,000	0	0	0	3,974,414,000	3,821,027,920	0	0	0	0	2,262,645	151,123,435	560,205	0	0
직책급업무수행경비	140,100,000	0	0	0	143,300,000	137,906,790	0	0	0	0	5,393,210	0	0	0	
직급보조비	3,048,758,000	0	0	0	3,048,378,000	2,940,629,290	0	0	0	0	1,517,970	106,230,740	426,820	0	0
특정업무경비	775,219,000	0	0	0	782,736,000	742,491,840	0	0	0	0	744,675	39,499,485	133,385	0	0
의회비	1,167,946,000	0	0	0	1,167,946,000	1,042,965,440	0	0	0	0	124,980,560	0	0	0	75,925,000
의정활동비	224,400,000	0	0	0	224,400,000	220,073,330	0	0	0	0	4,326,670	0	0	0	0
월정수당	563,565,000	0	0	0	563,565,000	552,698,170	0	0	0	0	10,866,830	0	0	0	0
의원국내여비	9,945,000	0	0	0	9,945,000	0	0	0	0	0	9,945,000	0	0	0	9,945,000
의원국외여비	73,980,000	0	0	0	45,980,000	0	0	0	0	0	45,980,000	0	0	0	45,980,000
의정운영공통경비	118,140,000	0	0	0	120,640,000	118,775,049	0	0	0	0	1,864,951	0	0	0	0
의회운영업무추진비	101,700,000	0	0	0	101,700,000	100,626,901	0	0	0	0	1,073,099	0	0	0	0

일반회계

(단위:원)

과목 (목그룹-편성목-통계목)	예산액 ㉑	예산성립후 증감 ㉒			예산현액 ㉓=㉑+㉒	지출액 ㉔	다음연도 이월액				보조금 반납액 ㉕	집행잔액 ㉖=㉓-㉔-㉕-㉗-㉘-㉙				
		전년도이월액	이용	수입대체경비			계 ㉗	명시이월 ①	사고이월 ②	계속비이월 ③		계 ㉘=㉑+㉒+ ㉓+㉔+㉕+ ㉖	보조금 정산잔액④	예산 결감액⑤	계획변경등 집행사유미발생⑥	
		예비비사용액	전용	변경												낙찰차액⑦
의원역량개발비(공공위탁, 자체교육)	8,350,000	0	0	0	8,350,000	1,700,000	0	0	0	0	6,650,000	0	0	0	0	0
의원역량개발비(민간위탁)	1,500,000	0	0	0	27,000,000	10,150,000	0	0	0	0	16,850,000	0	0	0	0	0
의원정책개발비	20,000,000	0	0	0	20,000,000	0	0	0	0	0	20,000,000	0	0	0	0	20,000,000
의장협의체부담금	7,000,000	0	0	0	7,000,000	7,000,000	0	0	0	0	0	0	0	0	0	0
의원국민연금부담금	19,021,000	0	0	0	18,521,000	11,297,940	0	0	0	0	7,223,060	0	0	0	0	0
의원국민건강보험부담금	20,345,000	0	0	0	20,845,000	20,644,050	0	0	0	0	200,950	0	0	0	0	0
재료비	1,386,751,000	0	0	0	1,386,751,000	1,372,070,098	0	0	0	1,671,860	13,009,042	1,006,840	0	0	0	0
재료비	1,386,751,000	0	0	0	1,386,751,000	1,372,070,098	0	0	0	1,671,860	13,009,042	1,006,840	0	0	0	0
연구개발비	845,140,000	224,973,970	0	0	1,186,113,970	785,715,470	367,058,290	40,000,000	327,058,290	0	1,280,000	32,060,210	0	1,660,000	0	0
연구용역비	471,300,000	224,973,970	0	0	832,273,970	438,372,270	367,058,290	40,000,000	327,058,290	0	1,280,000	25,563,410	0	1,660,000	0	0
전산개발비	373,840,000	0	0	0	353,840,000	347,343,200	0	0	0	0	6,496,800	0	0	0	0	0
경상이전	628,671,974,000	1,361,417,010	0	0	629,997,951,010	601,412,774,137	2,973,983,930	988,444,000	1,985,539,930	0	8,508,115,591	17,103,077,352	3,918,719,422	12,421,000	5,842,203,153	0
일반보전금	207,480,917,000	459,957,000	△495,397,000	0	207,167,784,000	198,160,322,153	328,740,000	0	328,740,000	0	3,341,237,814	5,337,484,033	101,037,330	7,228,696,447	0	0
사회보장적수혜금	197,820,360,000	8,527,000	△295,800,000	△66,480,000	197,727,307,000	190,265,533,933	271,040,000	0	271,040,000	0	3,179,998,770	4,010,734,297	15,569,700	1,665,737,539	0	0
장학금및학자금	46,909,000	0	0	0	46,909,000	20,475,360	0	0	0	0	26,433,640	0	0	0	0	14,247,440
자율방범대실비지원	114,600,000	0	0	0	114,600,000	103,450,000	0	0	0	0	11,150,000	0	0	0	0	4,550,000
통장·이장·반장활동보상금	2,873,248,000	0	0	0	2,873,248,000	2,769,821,970	0	0	0	0	103,426,030	0	0	0	0	0
외빈초청여비	7,500,000	0	0	0	7,500,000	760,000	0	0	0	0	6,740,000	0	0	0	0	6,000,000
		0	0	0									0	740,000	0	0

일반회계

(단위:원)

과목 (목그룹-편성목-통계목)	예산액 ㉑	예산성립후 증감 ㉒			예산현액 ㉓=㉑+㉒	지출액 ㉔	다음연도 이월액				보조금 반납액 ㉕	집행잔액 ㉖=㉑-㉒-㉔-㉕				
		전년도이월액 예비비사용액	이용 전용	수입대체경비 변경			계 ㉗	명시이월 ①	사고이월 ②	계속비이월 ③		계 ㉘=㉑+㉕ +㉖+㉗+㉘+ ㉙	보조금 정산잔액④	예산 결산액⑤	계획변경등 집행사유미발생⑥	
															낙찰차액⑦	지출잔액⑧
사회복무요원보상금	1,754,685,000	0	0	0	1,754,685,000	1,469,080,920	0	0	0	0	44,318,670	241,285,410	23,997,000	0	153,831,880	
행사실비지원금	180,174,000	0	0	0	174,574,000	52,228,660	0	0	0	0	21,804,290	100,541,050	252,500	0	8,728,000	
예술단원·운동부등보상금	177,450,000	0	0	0	177,450,000	108,550,000	0	0	0	0	68,900,000	0	0	0	0	
기타보상금	4,505,991,000	40,620,000	0	0	4,291,511,000	3,370,421,310	57,700,000	0	57,700,000	0	95,116,084	768,273,606	50,988,029	0	299,533,443	
이주및재해보상금	169,336,982,000	0	0	0	169,709,934,000	167,389,083,324	0	0	0	0	2,294,153,930	26,696,746	15,724,346	0	1,022,400	
민간인재해및복구활동보상금	169,336,982,000	209,952,000	125,000,000	38,000,000	169,709,934,000	167,389,083,324	0	0	0	0	2,294,153,930	26,696,746	15,724,346	0	1,022,400	
포상금	5,211,205,000	0	0	0	5,221,605,000	5,023,139,150	0	0	0	0	198,465,850	0	0	0	45,410,050	
포상금	777,176,000	0	0	0	781,076,000	582,634,680	0	0	0	0	198,441,320	0	0	0	45,410,050	
성과상여금	4,434,029,000	0	0	0	4,440,529,000	4,440,504,470	0	0	0	0	24,530	0	0	0	0	
연금부담금등	15,747,125,000	0	0	0	15,739,545,000	15,709,511,560	0	0	0	0	6,870,445	23,162,995	531,705	0	12,000,000	
연금부담금	12,685,800,000	0	0	0	12,683,560,000	12,679,294,750	0	0	0	0	3,939,000	326,250	5,000	0	0	
국민건강보험금	3,049,325,000	0	0	0	3,043,985,000	3,030,216,810	0	0	0	0	2,931,445	10,836,745	526,705	0	0	
의원상해부담금	12,000,000	0	0	0	12,000,000	0	0	0	0	0	12,000,000	0	0	0	12,000,000	
배상금등	262,000,000	0	0	0	265,482,000	257,578,174	0	0	0	0	7,903,826	200,000	0	0	0	
배상금등	262,000,000	0	0	0	265,482,000	257,578,174	0	0	0	0	7,903,826	200,000	0	0	0	
출연금	8,472,308,000	0	0	0	8,472,308,000	8,472,307,270	0	0	0	0	730	0	0	0	0	
출연금	8,472,308,000	0	0	0	8,472,308,000	8,472,307,270	0	0	0	0	730	0	0	0	0	
민간이전	186,451,732,000	1,320,797,010	0	0	187,557,994,010	176,185,670,986	2,245,243,930	588,444,000	1,656,799,930	0	2,845,020,424	6,282,058,670	2,083,625,618	12,421,000	2,486,628,650	
		241,478,000	△251,643,000	△204,370,000									85,467,630	1,613,915,772	0	

일반회계

(단위:원)

과목 (목그룹-편성목-통계목)	예산액 ㉑	예산성립후 증감액			예산현액 ㉒=㉑+㉓	지출액 ㉔	다음연도 이월액				보조금 반납액 ㉕	집행잔액 ㉖=㉒-㉔-㉕-㉗-㉘			
		전년도이월액	이용	수입대체경비			계 ㉗	명시이월 ①	사고이월 ②	계속비이월 ③		계 ㉘=㉑+㉓+ ㉔+㉕+㉖+ ㉗+㉘+㉙	보조금 정산잔액④	예산 결산액⑤	계획변경등 집행사유미발생⑥
		예비비사용액	전용	변경											
의료및구료비	8,422,303,000	0	0	0	8,546,398,000	7,786,532,816	228,261,500	228,254,000	7,500	0	347,485,495	184,118,189	101,099,385	0	0
민간경상사업보조	6,981,268,000	56,538,000	7,657,000	59,900,000	7,070,316,000	6,522,836,885	327,828,000	327,828,000	0	0	125,418,650	94,232,465	52,778,241	0	83,018,804
민간단체법정운영비보조	547,074,000	42,301,000	0	0	552,120,000	548,488,990	0	0	0	0	0	3,631,010	0	1,030,850	0
민간행사사업보조	1,123,924,000	0	△64,000,000	110,747,000	1,001,131,000	546,992,710	0	0	0	0	21,750,000	432,388,290	0	153,750,000	0
민간위탁금	39,570,325,000	0	0	0	40,612,271,010	37,650,377,230	1,689,154,430	32,362,000	1,656,792,430	0	151,843,196	1,120,896,154	103,075,114	12,421,000	12,218,000
보험금	109,400,000	0	△5,000,000	△117,793,000	111,400,000	103,061,520	0	0	0	0	0	8,338,480	0	0	396,630
연금지급금	292,000,000	0	0	0	292,000,000	169,775,030	0	0	0	0	1,089,230	121,135,740	0	0	0
사회복지시설법정운영비보조	96,375,351,000	1,278,496,010	0	0	96,339,106,000	92,236,227,425	0	0	0	0	1,830,517,445	2,272,361,130	1,081,611,417	0	961,281,413
사회복지사업보조	33,029,697,000	0	△15,019,000	18,184,000	33,032,862,000	30,621,378,380	0	0	0	0	366,916,408	2,044,567,212	590,280,611	0	1,358,232,607
민간인위탁교육비	390,000	0	0	0	390,000	0	0	0	0	0	0	390,000	0	0	0
자치단체등이전	27,043,017,000	0	0	0	27,196,611,000	24,884,596,930	400,000,000	400,000,000	0	0	20,832,978	1,891,181,092	1,311,830,012	0	147,773,000
자치단체간부담금	2,992,399,000	0	△79,256,000	232,850,000	2,945,499,000	2,871,156,540	0	0	0	0	0	74,342,460	0	0	0
교육기관에대한보조	15,240,624,000	0	△16,900,000	△30,000,000	15,185,624,000	13,623,143,440	0	0	0	0	3,458	1,562,477,102	1,298,226,532	0	58,279,000
예비군육성지원경상보조	110,000,000	0	△55,000,000	0	110,000,000	110,000,000	0	0	0	0	0	0	0	0	0
공기관등에대한경상적위탁 사업비	8,690,816,000	0	0	0	8,955,488,000	8,280,296,950	400,000,000	400,000,000	0	0	20,829,520	254,361,530	13,603,480	0	89,494,000
기타부담금	9,178,000	0	1,822,000	262,850,000	0	0	0	0	0	0	0	0	0	151,264,050	0
전출금	8,666,688,000	0	0	0	8,666,688,000	5,330,564,590	0	0	0	0	0	3,336,123,410	0	0	0
공사·공단경상전출금	8,664,688,000	0	△9,178,000	0	8,664,688,000	5,329,719,590	0	0	0	0	0	3,334,968,410	0	0	0
		0	0	0									0	3,334,968,410	0

일반회계

(단위:원)

과목 (목그룹-편성목-통계목)	예산액 ㉑	예산성립후 증감㉒			예산현액 ㉓=㉑+㉒	지출액 ㉔	다음연도 이월액				보조금 반납액 ㉕	집행잔액 ㉖=㉑-㉒-㉔-㉕			
		전년도이월액	이용	수입대체경비			계 ㉗	명시이월 ①	사고이월 ②	계속비이월 ③		계 ㉘=㉑+㉕ +㉖+㉗+㉘+ ㉙	보조금 정산잔액④	예산 결감액⑤	계획변경등 집행사유미발생⑥
공무원연금관리공단경상 전출금	2,000,000	0	0	0	2,000,000	845,000	0	0	0	0	1,155,000	0	0	0	
자본지출	97,704,175,000	52,282,570,400	0	0	150,537,648,400	79,529,958,981	60,744,173,269	32,466,279,000	28,277,894,269	0	1,801,204,726	8,462,311,424	175,865,764	87,001,000	2,091,093,500
시설비및부대비	72,964,965,000	49,112,062,690	0	0	122,506,137,690	64,043,545,070	49,396,016,897	21,745,620,000	27,650,396,897	0	1,546,375,961	7,520,199,762	139,582,889	85,461,000	1,739,024,000
시설비	72,782,389,000	35,000,000	350,879,000	43,231,000	120,848,002,690	63,513,365,870	48,423,790,697	21,706,620,000	26,717,170,697	0	1,540,542,711	7,370,303,412	538,701,763	5,017,430,110	1,717,739,000
감리비	151,111,000	47,695,703,690	0	0	1,589,170,000	493,563,500	950,395,000	31,000,000	919,395,000	0	5,833,250	139,378,250	137,971,139	85,461,000	17,785,000
시설부대비	31,465,000	1,378,859,000	0	0	68,965,000	36,615,700	21,831,200	8,000,000	13,831,200	0	0	10,518,100	538,701,763	4,890,430,510	0
민간자본이전	2,165,178,000	37,500,000	0	0	3,537,178,000	2,689,279,831	600,414,000	370,500,000	229,914,000	0	117,592,000	129,892,169	1,611,750	0	102,069,500
민간자본사업보조(자체자원)	394,000,000	0	38,000,000	0	404,000,000	402,114,231	0	0	0	0	1,885,769	627,500	0	0	
민간자본사업보조(이전자원)	203,332,000	0	0	0	213,332,000	206,004,500	0	0	0	6,698,500	629,000	627,500	0	1,500	
민간위탁사업비	1,567,846,000	1,334,000,000	0	0	2,919,846,000	2,081,161,100	600,414,000	370,500,000	229,914,000	0	110,893,500	127,377,400	25,300,500	0	102,068,000
자치단체등자본이전	322,812,000	0	38,000,000	0	372,872,000	372,871,090	0	0	0	0	910	0	0	8,900	0
공기관등에대한자본적위탁 사업비	212,812,000	0	50,060,000	0	262,872,000	262,871,090	0	0	0	0	910	0	0	910	0
예비군육성지원자본보조	110,000,000	0	0	0	110,000,000	110,000,000	0	0	0	0	0	0	0	0	0
자산취득비	20,009,220,000	1,836,507,710	113,964,000	26,769,000	21,986,460,710	10,419,262,990	10,657,742,372	10,260,159,000	397,583,372	0	137,236,765	772,218,583	9,727,375	1,540,000	250,000,000
자산및물품취득비	19,779,560,000	1,826,107,710	113,964,000	26,769,000	21,746,400,710	10,259,781,610	10,587,742,372	10,190,159,000	397,583,372	0	137,236,765	761,639,963	4,116,270	506,834,938	250,000,000
도서구입비	229,660,000	10,400,000	0	0	240,060,000	159,481,380	70,000,000	70,000,000	0	0	10,578,620	0	0	0	0
기타자본이전	2,242,000,000	0	△37,000,000	△70,000,000	2,135,000,000	2,005,000,000	90,000,000	90,000,000	0	0	40,000,000	0	0	40,000,000	0
기타자본이전	2,242,000,000	0	△37,000,000	△70,000,000	2,135,000,000	2,005,000,000	90,000,000	90,000,000	0	0	40,000,000	0	0	40,000,000	0

일반회계

(단위:원)

과목 (목그룹-편성목-통계목)	예산액 ㉑	예산성립후 증감㉒			예산현액 ㉓=㉑+㉒	지출액 ㉔	다음연도 이월액				보조금 반납액 ㉕	집행잔액 ㉖=㉑-㉒-㉔-㉕						
		전년도이월액	이용	수입대체경비			계 ㉗	명시이월 ①	사고이월 ②	계속비이월 ③		계 ㉘=㉑+㉒+ ㉔+㉕+㉖+㉗+ ㉘	보조금 정산잔액④	예산 결감액⑤	계획변경등 집행사유미발생⑥			
		예비비사용액	전용	변경												낙찰차액⑦	지출잔액⑧	예비비⑨
내부거래	5,292,620,000	0	0	0	5,292,620,000	5,292,620,000	0	0	0	0	0	0	0	0	0	0	0	0
기타회계등전출금	660,480,000	0	0	0	660,480,000	660,480,000	0	0	0	0	0	0	0	0	0	0	0	0
기타회계전출금	660,480,000	0	0	0	660,480,000	660,480,000	0	0	0	0	0	0	0	0	0	0	0	0
기금전출금	4,403,000,000	0	0	0	4,403,000,000	4,403,000,000	0	0	0	0	0	0	0	0	0	0	0	0
기금전출금	4,403,000,000	0	0	0	4,403,000,000	4,403,000,000	0	0	0	0	0	0	0	0	0	0	0	0
교육비특별회계전출금	229,140,000	0	0	0	229,140,000	229,140,000	0	0	0	0	0	0	0	0	0	0	0	0
법정전출금	229,140,000	0	0	0	229,140,000	229,140,000	0	0	0	0	0	0	0	0	0	0	0	0
예비비및기타	23,526,236,000	0	0	0	21,881,110,000	11,472,247,267	0	0	0	0	10,408,862,733	0	861,359,733	9,547,503,000	0	0	0	0
예비비	11,192,629,000	0	0	0	9,547,503,000	0	0	0	0	0	9,547,503,000	0	0	9,547,503,000	0	0	9,547,503,000	0
일반예비비	7,731,981,000	0	0	0	6,086,855,000	0	0	0	0	0	6,086,855,000	0	0	6,086,855,000	0	0	6,086,855,000	0
재해·재난목적예비비	3,460,648,000	0	0	0	3,460,648,000	0	0	0	0	0	3,460,648,000	0	0	3,460,648,000	0	0	3,460,648,000	0
반환금기타	12,333,607,000	0	0	0	12,333,607,000	11,472,247,267	0	0	0	0	861,359,733	0	861,359,733	0	0	861,359,733	0	
국고보조금반환금	6,557,859,000	0	0	1,238,000	6,559,097,000	6,333,252,790	0	0	0	0	225,844,210	0	225,844,210	0	0	225,844,210	0	
시·도비보조금반환금	5,775,748,000	0	0	△1,238,000	5,774,510,000	5,138,994,477	0	0	0	0	635,515,523	0	635,515,523	0	0	635,515,523	0	



○ 부서 성과 및 사업별조서

【일반회계】 【감사담당관】

- 부서 성과

정책목표	예산액(원)	결산액(원)	성과지표	측정산식	성과지표 달성현황		
					목표	실적	달성율
구정운영의 투명화 실현	230,470,000	210,916,508	감사실시횟수	감사횟수(단위: 회)	8	10	125%
			청렴도 향상 시책 추진실적	실시횟수(단위: 회)	18	18	100%
			고충민원 및 공익신고 처리실적	처리실적(단위: 건)	1,500	2,505	167%
			계약심사 처리실적	처리실적(단위: 건)	600	1,109	184%
			응답소 현장민원 처리실적	처리율(단위: %)	100	100	100%

○ 부서 성과 및 사업별조사

【일반회계】 【감사담당관】

- 사업별조사

과목 (조직-사업)	예산액 ㉑	예산성립후 증감 ㉒			예산현액 ㉓=㉑+㉒	지출액 ㉔	다음연도 이월액				보조금 반납금 ㉖	집행잔액 ㉗=㉓-㉔-㉕-㉖			
		전년도이월액	이용	수입대체경비			계 ㉘	명시이월 ㉙	사고이월 ㉚	계속비이월 ㉛		계 ㉜=㉙+㉚+㉛+㉞	보조금 정산잔액 ㉝	예산결감액 ㉟	계획변경등 집행사유미발생 ㊱
		예비비사용액	전용	변경											
감사담당관	381,790,000	0	0	0	381,790,000	321,507,505	0	0	0	0	0	60,282,495	0	0	0
구정운영의 투명화 실현	230,470,000	0	0	0	230,470,000	210,916,508	0	0	0	0	0	19,553,492	0	0	0
청렴하고 투명한 감사행정	135,682,000	0	0	0	140,482,000	129,922,200	0	0	0	0	0	10,559,800	0	0	0
행정감사 실시(자체, 외부기관)	49,448,000	0	0	0	49,565,000	48,710,700	0	0	0	0	0	854,300	0	0	0
구정 청렴도 향상	71,465,000	0	0	0	76,148,000	68,922,500	0	0	0	0	0	7,225,500	0	0	0
관급공사 품질관리 향상	14,769,000	0	0	0	14,769,000	12,289,000	0	0	0	0	0	2,480,000	0	0	0
비위예방 강화 및 공직 투명성 확보	4,320,000	0	0	0	4,320,000	4,320,000	0	0	0	0	0	0	0	0	0
조사업무관리	1,900,000	0	0	0	1,900,000	1,900,000	0	0	0	0	0	0	0	0	0
공직자재산등록 관리	2,420,000	0	0	0	2,420,000	2,420,000	0	0	0	0	0	0	0	0	0
사람중심, 행복한 삶을 위한 인권 영등포구 구현	29,180,000	0	0	0	24,380,000	18,879,798	0	0	0	0	0	5,500,202	0	0	0
인권증진사업	29,180,000	0	0	0	24,380,000	18,879,798	0	0	0	0	0	5,500,202	0	0	0
생활 속 주민불편 및 갈등해결 고충민원 관리	12,400,000	0	0	0	12,400,000	10,090,300	0	0	0	0	0	2,309,700	0	0	0
주민불편 및 갈등해결 고충민원 관리	6,700,000	0	0	0	6,700,000	5,449,100	0	0	0	0	0	1,250,900	0	0	0
공익신고자 보호 및 지원	3,300,000	0	0	0	3,300,000	2,241,200	0	0	0	0	0	1,058,800	0	0	0
탁트인 민원실 운영	2,400,000	0	0	0	2,400,000	2,400,000	0	0	0	0	0	0	0	0	0
지방세 납세자보호관 제도 운영	3,830,000	0	0	0	3,830,000	3,799,500	0	0	0	0	0	30,500	0	0	0
지방세 납세자보호관 업무 관리	3,830,000	0	0	0	3,830,000	3,799,500	0	0	0	0	0	30,500	0	0	0
계약심사제 운영	5,250,000	0	0	0	5,250,000	4,938,300	0	0	0	0	0	311,700	0	0	0

【일반회계】 【감사담당관】

과목 (조직-사업)	예산액 ㉒	예산성립후 증감㉓			예산현액 ㉔=㉒+㉓	지출액 ㉕	다음연도 이월액				보조금 반납금 ㉖	집행잔액 ㉗=㉔-㉕-㉖-㉘			
		전년도이월액	이용	수입대체경비			계 ㉙	명시이월 ①	사고이월 ②	계속비이월 ③		계 ㉚=④+⑤ +⑥+⑦+⑧+⑨	보조금 정산잔액④	예산결감액⑤	계획변경등 집행사유미발생⑥
		예비비사용액	전용	변경											
적정한 계약원가 심사추진	5,250,000	0	0	0	5,250,000	4,938,300	0	0	0	0	0	311,700	0	0	0
안전하고 쾌적한 주민맞춤형 현장중심의 순찰 강화	39,808,000	0	0	0	39,808,000	38,966,410	0	0	0	0	0	841,590	0	0	0
예방기능을 강화한 현장중심의 순찰활동 전개	39,808,000	0	0	0	39,808,000	38,966,410	0	0	0	0	0	841,590	0	0	0
행정운영경비(감사담당관)	151,320,000	0	0	0	151,320,000	110,590,997	0	0	0	0	0	40,729,003	0	0	0
기본경비(감사담당관)	151,320,000	0	0	0	151,320,000	110,590,997	0	0	0	0	0	40,729,003	0	0	0
기본경비	151,320,000	0	0	0	151,320,000	110,590,997	0	0	0	0	0	40,729,003	0	0	0

【일반회계】 【기획예산과】

- 부서 성과

정책목표	예산액(원)	결산액(원)	성과지표	측정산식	성과지표 달성현황		
					목표	실적	달성율
구정의 기획조정 및 효율적인 재정운용	2,799,272,770	2,310,809,400	요청사항 관리	요청사항 처리기간 내 처리율(단위: %)	97	100	103%
			국·시비 등 외부재원 발굴·확보액	외부재원 확보액(단위: 백만원)	14,000	20,797	149%
			시·자치구 공동협력 사업 수상비율	사업수 대비 수상비율(단위: %)	80	100	125%
			공약사업 정상추진(완료) 사업비율	정상추진(완료)사업수/총 공약사업 수 (단위: 건)	80	98	126%
			영등포 1번째 소통 프로그램 운영 횟수	타운홀미팅, 찾아가는 1번가 등 주민 소통 횟수(단위: 회)	24	25	104%

【일반회계】 【기획예산과】

- 사업별조서

과목 (조직-사업)	예산액 ㉑	예산성립후 증감㉒			예산현액 ㉓=㉑+㉒	지출액 ㉔	다음연도 이월액				보조금 반납금 ㉖	집행잔액 ㉗=㉑-㉒-㉓-㉔-㉖			
		전년도이월액	이용	수입대채경비			계 ㉕	명시이월 ①	사고이월 ②	계속비이월 ③		계 ㉘=㉑+㉓ +㉕+㉗+㉘+㉙	보조금 정산잔액④	예산결감액⑤	계획변경등 집행사유미발생⑥
			예비비사용액	전용									변경	낙찰차액⑦	지출잔액⑧
기획예산과	13,327,543,000	450,998,770	0	0	12,517,586,770	2,409,472,430	40,770,000	10,000,000	30,770,000	0	250,000,000	9,817,344,340	0	600,000	13,850,000
		△1,260,955,000	0	0									0	255,391,340	9,547,503,000
구정의 기획 조정 및 효율적인 재정 운용	1,964,103,000	450,998,770	0	0	2,799,272,770	2,310,809,400	40,770,000	10,000,000	30,770,000	0	250,000,000	197,693,370	0	600,000	13,850,000
		384,171,000	0	0									0	183,243,370	0
구정운영 정책 조정 및 지원	139,224,000	269,520,000	0	0	428,744,000	131,800,340	25,000,000	10,000,000	15,000,000	0	250,000,000	21,943,660	0	0	0
		0	0	0									0	21,943,660	0
기획조정 및 구 시책 개발	56,004,000	0	0	0	56,004,000	48,350,680	0	0	0	0	0	7,653,320	0	0	0
		0	0	0									0	7,653,320	0
구정의 업무 계획 수립	11,500,000	0	0	0	11,500,000	8,218,800	0	0	0	0	0	3,281,200	0	0	0
		0	0	0									0	3,281,200	0
구정연구 및 중장기 정책개발	71,720,000	39,520,000	0	0	111,240,000	75,230,860	25,000,000	10,000,000	15,000,000	0	0	11,009,140	0	0	0
		0	0	0									0	11,009,140	0
양평1빛물펌프장 주민친화시설 조성	0	250,000,000	0	0	250,000,000	0	0	0	0	0	250,000,000	0	0	0	0
		0	0	0									0	0	0
구민중심의 건전하고 투명한 재정 운용	1,541,736,000	0	0	0	2,025,907,000	1,893,475,470	15,770,000	0	15,770,000	0	0	116,661,530	0	0	0
		384,171,000	100,000,000	0									0	116,661,530	0
효율적인 예산편성 운용	477,716,000	0	0	0	447,716,000	357,589,420	0	0	0	0	0	90,126,580	0	0	0
		0	0	△30,000,000									0	90,126,580	0
예산절약 성과금 제도 운영	81,000,000	0	0	0	81,000,000	79,702,000	0	0	0	0	0	1,298,000	0	0	0
		0	0	0									0	1,298,000	0
중기지방재정계획 운영	2,000,000	0	0	0	2,000,000	1,276,400	0	0	0	0	0	723,600	0	0	0
		0	0	0									0	723,600	0
상시 예산편성체제 구축	3,500,000	0	0	0	3,500,000	1,926,200	0	0	0	0	0	1,573,800	0	0	0
		0	0	0									0	1,573,800	0
주민참여예산제 및 공시제도 운영	17,500,000	0	0	0	17,500,000	5,773,240	0	0	0	0	0	11,726,760	0	0	0
		0	0	0									0	11,726,760	0
지방보조금 운용 관리	11,520,000	0	0	0	11,520,000	4,960,160	0	0	0	0	0	6,539,840	0	0	0
		0	0	0									0	6,539,840	0
신종 코로나 바이러스 대응(기획예산과)	948,500,000	0	0	0	1,462,671,000	1,442,228,050	15,770,000	0	15,770,000	0	0	4,672,950	0	0	0
		384,171,000	100,000,000	30,000,000									0	4,672,950	0
구정의 성과관리	232,043,000	161,478,770	0	0	293,521,770	265,077,390	0	0	0	0	0	28,444,380	0	600,000	13,850,000
		0	△100,000,000	0									0	13,994,380	0
구정운영4개년계획 수립·관리	20,500,000	161,478,770	0	0	181,978,770	181,550,950	0	0	0	0	0	427,820	0	0	0
		0	0	0									0	427,820	0
창의행정 운영	143,800,000	0	0	0	43,800,000	31,296,800	0	0	0	0	0	12,503,200	0	0	9,300,000
		0	△100,000,000	0									0	3,203,200	0
경영관리 효율성 증진	17,593,000	0	0	0	17,593,000	15,508,480	0	0	0	0	0	2,084,520	0	600,000	0
		0	0	0									0	1,484,520	0

【일반회계】 【기획예산과】

과목 (조직-사업)	예산액 ㉒	예산성립후 증감㉓			예산현액 ㉔=㉒+㉓	지출액 ㉕	다음연도 이월액				보조금 반납금 ㉖	집행잔액 ㉗=㉔-㉕-㉖-㉘			
		전년도이월액	이용	수입대체경비			계 ㉙	명시이월 ①	사고이월 ②	계속비이월 ③		계 ㉚=㉔+㉕ +㉖+㉗+㉘+㉙	보조금 정산잔액④	예산결감액⑤	계획변경등 집행사유미발생⑥
		예비비사용액	전용	변경									낙찰차액⑦	지출잔액⑧	예비비⑨
통계조사 및 보고서 발간	5,850,000	0	0	0	5,850,000	804,200	0	0	0	0	0	5,045,800	0	0	4,550,000
		0	0	0									0	495,800	0
체계적인 성과진단	44,300,000	0	0	0	44,300,000	35,916,960	0	0	0	0	0	8,383,040	0	0	0
		0	0	0									0	8,383,040	0
소통과 공감의 민주도시 구현	51,100,000	0	0	0	51,100,000	20,456,200	0	0	0	0	0	30,643,800	0	0	0
		0	0	0									0	30,643,800	0
구민창안, 공무원제안제도 운영	14,100,000	0	0	0	17,100,000	12,520,400	0	0	0	0	0	4,579,600	0	0	0
		0	0	3,000,000									0	4,579,600	0
구민 소통공감 프로그램 운영	37,000,000	0	0	0	34,000,000	7,935,800	0	0	0	0	0	26,064,200	0	0	0
		0	0	0									0	26,064,200	0
				△3,000,000											
자원관리	11,192,629,000	0	0	0	9,547,503,000	0	0	0	0	0	0	9,547,503,000	0	0	0
		△1,645,126,000	0	0									0	0	9,547,503,000
예비비	11,192,629,000	0	0	0	9,547,503,000	0	0	0	0	0	0	9,547,503,000	0	0	0
		△1,645,126,000	0	0									0	0	9,547,503,000
예비비	11,192,629,000	0	0	0	9,547,503,000	0	0	0	0	0	0	9,547,503,000	0	0	0
		△1,645,126,000	0	0									0	0	9,547,503,000
행정운영경비(기획예산과)	170,692,000	0	0	0	170,692,000	98,544,270	0	0	0	0	0	72,147,730	0	0	0
		0	0	0									0	72,147,730	0
기본경비(기획예산과)	170,692,000	0	0	0	170,692,000	98,544,270	0	0	0	0	0	72,147,730	0	0	0
		0	0	0									0	72,147,730	0
기본경비	170,692,000	0	0	0	170,692,000	98,544,270	0	0	0	0	0	72,147,730	0	0	0
		0	0	0									0	72,147,730	0
재무활동(기획예산과)	119,000	0	0	0	119,000	118,760	0	0	0	0	0	240	0	0	0
		0	0	0									0	240	0
내부거래지출(기획예산과)	119,000	0	0	0	119,000	118,760	0	0	0	0	0	240	0	0	0
		0	0	0									0	240	0
시도비보조금 반환	119,000	0	0	0	119,000	118,760	0	0	0	0	0	240	0	0	0
		0	0	0									0	240	0

【일반회계】 【일자리경제과】

- 부서 성과

정책목표	예산액(원)	결산액(원)	성과지표	측정산식	성과지표 달성현황		
					목표	실적	달성율
일자리 사업 지원으로 고용 촉진 및 안정	13,610,817,000	8,825,234,925	안정적인 일자리 지원	취업률(단위: %)	36.8	29.8	81%
			공공일자리사업 참여자수	참여자수(단위: 명)	380	1,575	415%
소상공인 및 전통시장 지원으로 지역경제활성화	58,936,854,100	48,548,855,703	소상공인 지원 강화	지원업체(단위: 건)	32	50	156%
			지방물가안정 및 생활경제보호	실시 및 점검 횟수(단위: 회)	400	480	120%
			동물보호 및 가축질병 예방	처리실적(단위: 마리)	5,170	6,680	129%
			전통시장 활성화 지원	사업지원 횟수(단위: 회)	20	26	130%

【일반회계】 【일자리경제과】

- 사업별조서

과목 (조직-사업)	예산액 ㉑	예산성립후 증감 ㉒			예산현액 ㉓=㉑+㉒	지출액 ㉔	다음연도 이월액				보조금 반납금 ㉖	집행잔액 ㉗=㉑-㉒-㉓-㉔-㉖			
		전년도이월액	이용	수입대체경비			계 ㉕	명시이월 ①	사고이월 ②	계속비이월 ③		계 ㉘=㉑+㉓ +㉕+㉗+㉙+㉚	보조금 정산잔액④	예산결감액⑤	계획변경등 집행사유미발생⑥
일자리경제과	66,646,147,000	13,134,491,100	0	0	79,791,604,100	64,474,234,232	10,260,171,790	1,176,485,000	9,083,686,790	0	1,976,254,663	3,080,943,415	271,346,195	0	1,513,674,840
		10,966,000	0	0									0	1,295,922,360	0
고용 촉진 및 안정	12,342,107,000	1,268,710,000	0	0	13,610,817,000	8,825,234,925	350,000,000	350,000,000	0	0	1,774,264,523	2,661,317,552	239,735,392	0	1,426,766,000
		0	0	0									0	994,816,160	0
희망이 되는 안정적인 일자리지원	1,732,794,000	220,500,000	0	0	1,953,294,000	1,677,756,330	0	0	0	0	15,783,930	259,753,740	12,500,000	0	231,820,000
		0	0	0									0	15,433,740	0
일자리플러스센터 운영	34,959,000	0	0	0	34,959,000	32,589,260	0	0	0	0	1,089,230	1,280,510	0	0	0
		0	0	0									0	1,280,510	0
일자리 찾아주기	15,100,000	0	0	0	15,100,000	5,462,400	0	0	0	0	0	9,637,600	0	0	9,000,000
		0	0	0									0	637,600	0
취업박람회 및 취업교육	98,000,000	0	0	0	98,000,000	85,852,500	0	0	0	0	0	12,147,500	0	0	0
		0	0	0									0	12,147,500	0
지역산업맞춤형 일자리 지원	79,340,000	0	0	0	79,340,000	66,131,000	0	0	0	0	0	13,209,000	12,500,000	0	0
		0	0	0									0	709,000	0
중장년 일자리 플랫폼 운영	8,620,000	220,500,000	0	0	229,120,000	5,644,000	0	0	0	0	0	223,476,000	0	0	222,820,000
		0	0	0									0	656,000	0
일가정양립 및 고용안정지원	400,000,000	0	0	0	128,000,000	127,996,870	0	0	0	0	0	3,130	0	0	0
		0	0	△272,000,000									0	3,130	0
코로나19 피해 소상공인 고용유지지원금 지원	1,009,775,000	0	0	0	1,281,775,000	1,281,775,000	0	0	0	0	0	0	0	0	0
		0	0	272,000,000									0	0	0
중장년 가치기반 일자리 창출	87,000,000	0	0	0	87,000,000	72,305,300	0	0	0	0	14,694,700	0	0	0	0
		0	0	0									0	0	0
지역일자리 사업 지원	10,609,313,000	1,048,210,000	0	0	11,657,523,000	7,147,478,595	350,000,000	350,000,000	0	0	1,758,480,593	2,401,563,812	227,235,392	0	1,194,946,000
		0	0	0									0	979,382,420	0
공공근로	1,359,992,000	0	0	0	1,359,992,000	1,117,511,470	0	0	0	0	140,621,371	101,859,159	72,744,159	0	29,115,000
		0	0	0									0	0	0
지역공동체 일자리 사업	289,984,000	0	0	0	289,984,000	254,505,045	0	0	0	0	26,609,211	8,869,744	8,869,744	0	0
		0	0	0									0	0	0
노동인권 향상	15,150,000	0	0	0	15,150,000	14,230,800	0	0	0	0	0	919,200	0	0	0
		0	0	0									0	919,200	0
감정노동자 보호사업	46,000,000	0	0	0	46,000,000	46,000,000	0	0	0	0	0	0	0	0	0
		0	0	0									0	0	0
직업소개사업 대표자 및 종사자 교육	830,000	0	0	0	830,000	830,000	0	0	0	0	0	0	0	0	0
		0	0	0									0	0	0
노동자 종합지원센터 설치	350,000,000	1,048,210,000	0	0	1,398,210,000	69,746,780	350,000,000	350,000,000	0	0	0	978,463,220	0	0	0
		0	0	0									0	978,463,220	0
코로나-19 극복 희망 일자리 사업	7,976,000,000	0	0	0	7,976,000,000	5,295,415,460	0	0	0	0	1,369,132,051	1,311,452,489	145,621,489	0	1,165,831,000
		0	0	0									0	0	0



【일반회계】 【일자리경제과】

과목 (조직-사업)	예산액 ㉑	예산성립후 증감 ㉒			예산현액 ㉓=㉑+㉒	지출액 ㉔	다음연도 이월액				보조금 반납금 ㉕	집행잔액 ㉖=㉑-㉒-㉔-㉕					
		전년도이월액	이용	수입대체경비			계 ㉗	명시이월 ㉘ ①	사고이월 ㉙ ②	계속비이월 ㉚ ③		계 ㉛=㉘+㉙+㉚+㉜	보조금 정산잔액④	예산결감액⑤	계획변경등 집행사유미발생⑥		
		예비비사용액	전용	변경												낙찰차액⑦	지출잔액⑧
코로나19 극복 지역일자리사업	571,357,000	0	0	0	571,357,000	349,239,040	0	0	0	0	222,117,960	0	0	0	0	0	0
지역경제의 활성화	47,060,107,000	11,865,781,100	0	0	58,936,854,100	48,548,855,703	9,910,171,790	826,485,000	9,083,686,790	0	192,573,660	285,252,947	31,605,803	0	86,908,840	0	0
기업하기 좋은 도시 영등포 구현	43,172,892,000	41,248,000	0	0	43,279,140,000	43,132,680,813	0	0	0	0	69,652,178	76,807,009	3,162,935	0	34,031,800	0	0
중소기업 창업지원센터 운영	121,526,000	0	0	0	121,526,000	103,395,676	0	0	0	0	0	18,130,324	0	0	0	0	0
중소기업 해외마케팅 지원	122,360,000	0	0	0	24,200,000	901,900	0	0	0	0	0	23,298,100	0	0	18,500,000	0	0
소상공인 역량 지원 강화	45,233,000	0	0	0	45,233,000	43,739,480	0	0	0	0	0	1,493,520	0	0	4,798,100	0	0
우수 중소-벤처기업 박람회	15,500,000	0	0	0	15,500,000	0	0	0	0	0	0	15,500,000	0	0	15,500,000	0	0
영등포구상공회 지원	31,053,000	0	0	0	31,053,000	30,337,200	0	0	0	0	0	715,800	0	0	31,800	0	0
산학관 협력사업	9,600,000	0	0	0	9,600,000	9,599,700	0	0	0	0	0	300	0	0	0	0	0
문래동 금속제품타운 활성화 지원	32,500,000	41,248,000	0	0	73,748,000	66,213,950	0	0	0	0	2,538,475	4,995,575	2,538,475	0	0	0	0
젠트리피케이션 방지 및 지역상권 상생협력	60,000,000	0	0	0	0	0	0	0	0	0	0	0	0	0	2,457,100	0	0
영등포 지역사랑상품권(지역화폐)	3,895,300,000	0	0	0	3,993,460,000	3,988,536,610	0	0	0	0	0	4,923,390	624,460	0	0	0	0
소상공인 간편결제(제로페이) 활성화 사업	140,000,000	0	0	0	140,000,000	109,785,737	0	0	0	0	30,214,263	0	0	0	0	0	0
코로나-19 소상공인 방역 지원	72,000,000	0	0	0	72,000,000	69,232,640	0	0	0	0	2,767,360	0	0	0	0	0	0
공공 배달앱 서비스 추진	40,000,000	0	0	0	0	0	0	0	0	0	0	0	0	0	0	0	0
서울형 착한 임대인 지원사업	63,984,000	0	0	0	63,984,000	62,298,100	0	0	0	0	1,685,900	0	0	0	0	0	0
자영업자 생존자금 지원	38,509,436,000	0	0	0	38,509,436,000	38,476,989,820	0	0	0	0	32,446,180	0	0	0	0	0	0
소상공인 새희망자금 지원	14,400,000	0	0	0	179,400,000	171,650,000	0	0	0	0	0	7,750,000	0	0	7,750,000	0	0
생활경제안정 및 도시농업 활성화	163,919,000	0	0	0	163,919,000	136,256,630	0	0	0	0	11,044,475	16,617,895	5,154,565	0	0	0	0
물가관리 및 유통지도	24,899,000	0	0	0	24,899,000	19,159,330	0	0	0	0	709,050	5,030,620	287,220	0	0	0	0
		0	0	0									0	0	4,743,400	0	0

【일반회계】 【일자리경제과】

과목 (조직-사업)	예산액 ㉑	예산성립후 증감 ㉒			예산현액 ㉓=㉑+㉒	지출액 ㉔	다음연도 이월액				보조금 반납금 ㉕	집행잔액 ㉖=㉑-㉒-㉔-㉕			
		전년도이월액	이용	수입대체경비			계 ㉗	명시이월 ㉘ ①	사고이월 ㉙ ②	계속비이월 ㉚ ③		계 ㉛=㉘+㉙+㉚+㉜ +⑥+⑦+⑧+⑨	보조금 정산잔액④	예산결감액⑤	계획변경등 집행사유미발생⑥
		예비비사용액	전용	변경											
대부업 등 관리	1,600,000	0	0	0	1,600,000	1,077,100	0	0	0	0	0	522,900	0	0	0
계량기 검사(정기)	22,740,000	0	0	0	22,740,000	17,073,530	0	0	0	0	0	5,666,470	0	0	0
도시농업 활성화	114,680,000	0	0	0	114,680,000	98,946,670	0	0	0	0	10,335,425	5,397,905	4,867,345	0	0
동물보호 및 가축질병예방	149,938,000	0	0	0	149,938,000	120,124,850	0	0	0	0	12,221,200	17,591,950	13,074,200	0	1,200,000
유기동물보호지원	48,018,000	0	0	0	48,018,000	24,865,000	0	0	0	0	11,576,500	11,576,500	11,576,500	0	0
길고양이 중성화(TNR) 사업	84,940,000	0	0	0	84,940,000	82,267,600	0	0	0	0	94,700	2,577,700	1,377,700	0	1,200,000
유실·유기동물 입양비 지원	700,000	0	0	0	700,000	300,000	0	0	0	0	280,000	120,000	120,000	0	0
가축질병 차단방역	9,380,000	0	0	0	9,380,000	7,181,650	0	0	0	0	270,000	1,928,350	0	0	0
반려동물 등록	6,900,000	0	0	0	6,900,000	5,510,600	0	0	0	0	0	1,389,400	0	0	0
전통시장 경영현대화 지원	814,792,000	6,246,363,000 10,966,000	0 △65,000,000	0	7,007,121,000	841,953,680	6,060,745,270	0	6,060,745,270	0	57,176,070	47,245,980	120,000	0	43,130,000
전통시장 활성화 지원	179,650,000	0	0	0	179,650,000	143,504,020	18,150,000	0	18,150,000	0	14,000,000	3,995,980	0	0	0
전통시장 주차환경개선사업	0	6,204,062,000	0	0	6,204,062,000	191,239,000	6,012,823,000	0	6,012,823,000	0	0	0	0	0	0
전통시장 주차환경개선사업(시설주차장 이용보조)	0	42,301,000	0	0	42,301,000	42,301,000	0	0	0	0	0	0	0	0	0
2020년 노후전선 정비사업	35,326,000	0	0	0	35,326,000	34,874,000	0	0	0	0	332,000	120,000	120,000	0	0
신종코로나 바이러스 대응(일자리경제과)	80,000,000	0	0	0	90,966,000	90,955,260	0	0	0	0	10,740	0	0	0	0
코로나19 확진자 방문 피해기업 지원	383,230,000	0	0	0	318,230,000	241,220,000	0	0	0	0	33,880,000	43,130,000	0	0	43,130,000
전통시장 안전시설물 긴급보수 지원	45,695,000	0	0	0	45,695,000	44,324,400	0	0	0	0	1,370,600	0	0	0	0
2020년 전통시장 안전관리패키지(추경)사업	30,909,000	0	0	0	30,909,000	23,386,000	0	0	0	0	7,523,000	0	0	0	0
전통시장 및 상점가 전기안전점검 및 보수사업	30,150,000	0	0	0	30,150,000	30,150,000	0	0	0	0	0	0	0	0	0
전통시장 및 상점가 CCTV 설치 지원사업	29,832,000	0	0	0	29,832,000	0	29,772,270	0	29,772,270	0	59,730	0	0	0	0

【일반회계】 【일자리경제과】

과목 (조직-사업)	예산액 ㉑	예산성립후 증감㉒			예산현액 ㉓=㉑+㉒	지출액 ㉔	다음연도 이월액				보조금 반납금 ㉕	집행잔액 ㉖=㉑-㉒-㉔-㉕				
		전년도이월액	이용	수입대체경비			계 ㉗	명시이월 ㉘ ①	사고이월 ㉙ ②	계속비이월 ㉚ ③		계 ㉛=㉘+㉙+ ㉚+㉜+㉝	보조금 정산잔액④	예산결감액⑤	계획변경등 집행사유미발생⑥	
		예비비사용액	전용	변경												낙찰차액⑦
전통시장 시설현대화 지원	2,758,566,000	5,578,170,100 0	0 0	0 0	8,336,736,100	4,317,839,730	3,849,426,520	826,485,000	3,022,941,520	0	42,479,737	126,990,113	10,094,103 0	0 108,348,970	0 0	8,547,040 0
영등포청과시장 시설현대화	0	468,206,100 0	0 0	0 0	468,206,100	419,646,260	0	0	0	0	39,075,487	9,484,353	9,484,353 0	0 0	0 0	0 0
영등포전통시장 시설현대화	220,000,000	4,137,379,000 0	0 0	0 0	4,357,379,000	1,614,674,430	2,739,877,000	165,658,000	2,574,219,000	0	2,680,000	147,570	147,000 0	0 570	0 0	0 0
영신상가 시설현대화	77,162,000	0 0	0 0	0 0	77,162,000	76,218,600	0	0	0	0	523,500	419,900	419,900 0	0 0	0 0	0 0
남서울상가 시설현대화	37,981,000	0 0	0 0	0 0	37,981,000	37,794,600	0	0	0	0	154,000	32,400	32,400 0	0 0	0 0	0 0
삼구시장 시설현대화 사업	9,754,000	0 0	0 0	0 0	9,754,000	9,697,500	0	0	0	0	46,750	9,750	9,750 0	0 0	0 0	0 0
대림중앙시장 시설현대화	1,813,669,000	0 0	0 0	0 0	1,813,669,000	1,152,841,300	660,827,000	660,827,000	0	0	0	700	700 0	0 0	0 0	0 0
전통시장 환경개선	600,000,000	972,585,000 0	0 0	0 0	1,572,585,000	1,006,967,040	448,722,520	0	448,722,520	0	0	116,895,440	0 0	0 108,348,400	0 0	8,547,040 0
행정운영경비(일자리경제과)	264,276,000	0 0	0 0	0 0	264,276,000	202,856,834	0	0	0	0	9,416,480	52,002,686	5,000 0	0 51,997,686	0 0	0 0
인력운영비(일자리경제과)	115,136,000	0 0	0 0	0 0	115,136,000	105,714,520	0	0	0	0	9,416,480	5,000	5,000 0	0 0	0 0	0 0
일자리플러스센터 직업상담사 운영	115,136,000	0 0	0 0	0 0	115,136,000	105,714,520	0	0	0	0	9,416,480	5,000	5,000 0	0 0	0 0	0 0
기본경비(일자리경제과)	149,140,000	0 0	0 0	0 0	149,140,000	97,142,314	0	0	0	0	0	51,997,686	0 0	0 51,997,686	0 0	0 0
기본경비	149,140,000	0 0	0 0	0 0	149,140,000	97,142,314	0	0	0	0	0	51,997,686	0 0	0 51,997,686	0 0	0 0
재무활동(일자리경제과)	6,979,657,000	0 0	0 0	0 0	6,979,657,000	6,897,286,770	0	0	0	0	0	82,370,230	0 0	0 82,370,230	0 0	0 0
보전지출	6,979,657,000	0 0	0 0	0 0	6,979,657,000	6,897,286,770	0	0	0	0	0	82,370,230	0 0	0 82,370,230	0 0	0 0
국고보조금 반환금	3,785,943,000	0 0	0 0	0 0	3,785,943,000	3,716,979,320	0	0	0	0	0	68,963,680	0 0	0 68,963,680	0 0	0 0
시도비보조금 반환금	112,714,000	0 0	0 0	0 0	112,714,000	99,307,450	0	0	0	0	0	13,406,550	0 0	0 13,406,550	0 0	0 0
기금전출금	3,081,000,000	0 0	0 0	0 0	3,081,000,000	3,081,000,000	0	0	0	0	0	0	0 0	0 0	0 0	0 0

【일반회계】 【재무과】

- 부서 성과

정책목표	예산액(원)	결산액(원)	성과지표	측정산식	성과지표 달성현황		
					목표	실적	달성율
재무행정의 내실화	991,068,000	506,895,530	공유재산 실태조사 관리	공유재산(일반) 실태조사 필지수 (단위: 건)	230	222	97%
			행정재산관리 내실화	점용료 및 변상금 징수액(단위: 백만원)	6,400	5,457	85%
			대금e바로 실적 제고	대금e바로 적용공사 /대금e바로 대상공사 × 100(단위: %)	95	100	105%
			정확한 통합결산 실시	결산추진수행률/전체결산처리순기 ×100(단위: %)	100	100	100%

【일반회계】 【재무과】

- 사업별조서

과목 (조직-사업)	예산액 ㉑	예산성립후 증감㉒			예산현액 ㉓=㉑+㉒	지출액 ㉔	다음연도 이월액				보조금 반납금 ㉖	집행잔액 ㉗=㉕-㉒-㉓-㉔-㉖			
		전년도이월액	이용	수입대체경비			계 ㉕	명시이월 ①	사고이월 ②	계속비이월 ③		계 ㉘=㉑+㉓ +㉔+㉕+㉖+㉗	보조금 정산잔액④	예산결감액⑤	계획변경등 집행사유미발생⑥
		예비비사용액	전용	변경											
재무과	1,127,744,000	0	0	0	1,127,744,000	593,574,231	450,000,000	0	450,000,000	0	0	84,169,769	0	0	0
재무행정의 내실화	991,068,000	0	0	0	991,068,000	506,895,530	450,000,000	0	450,000,000	0	0	34,172,470	0	0	0
효율적인 공유재산 관리	847,876,000	0	0	0	847,876,000	373,241,000	450,000,000	0	450,000,000	0	0	24,635,000	0	0	0
공유재산 관리	573,131,000	0	0	0	573,131,000	118,872,560	450,000,000	0	450,000,000	0	0	4,258,440	0	0	0
공유재산 공제보험 가입	274,745,000	0	0	0	274,745,000	254,368,440	0	0	0	0	0	20,376,560	0	0	0
도로하천 등 재산관리	41,590,000	0	0	0	41,590,000	39,420,340	0	0	0	0	0	2,169,660	0	0	0
도로하천 등 행정재산관리	41,590,000	0	0	0	41,590,000	39,420,340	0	0	0	0	0	2,169,660	0	0	0
공정한 계약업무 운영	35,823,000	0	0	0	35,823,000	32,181,230	0	0	0	0	0	3,641,770	0	0	0
계약업무 추진	17,300,000	0	0	0	17,300,000	14,910,000	0	0	0	0	0	2,390,000	0	0	0
물품 수급 관리	18,523,000	0	0	0	18,523,000	17,271,230	0	0	0	0	0	1,251,770	0	0	0
투명한 재무회계 운영	65,779,000	0	0	0	65,779,000	62,052,960	0	0	0	0	0	3,726,040	0	0	0
보유자금 관리	13,466,000	0	0	0	13,466,000	11,641,960	0	0	0	0	0	1,824,040	0	0	0
2019회계연도 통합결산	52,313,000	0	0	0	52,313,000	50,411,000	0	0	0	0	0	1,902,000	0	0	0
행정운영경비(재무과)	136,676,000	0	0	0	136,676,000	86,678,701	0	0	0	0	0	49,997,299	0	0	0
기본경비(재무과)	136,676,000	0	0	0	136,676,000	86,678,701	0	0	0	0	0	49,997,299	0	0	0
기본경비	136,676,000	0	0	0	136,676,000	86,678,701	0	0	0	0	0	49,997,299	0	0	0

【일반회계】 【징수과】

- 부서 성과

정책목표	예산액(원)	결산액(원)	성과지표	측정산식	성과지표 달성현황		
					목표	실적	달성율
효율적 체납관리	688,288,000	608,335,372	지방세 체납 징수활동 강화	$(\text{징수액} + \text{결손액}) / \text{체납액} \times 100$ (단위: %)	47	49.6	105%
			세외수입 확충	$(\text{징수액} + \text{결손액}) / \text{체납액} \times 100$ (단위: %)	10.7	11.3	105%
			체납차량 영치 활동 강화	영치실적/영치목표 (단위: 대)	3.040	3.287	108%

【일반회계】 【징수과】

- 사업별조서

과목 (조직-사업)	예산액 ㉑	예산성립후 증감㉒			예산현액 ㉓=㉑+㉒	지출액 ㉔	다음연도 이월액				보조금 반납금 ㉕	집행잔액 ㉖=㉑-㉒-㉓-㉔-㉕			
		전년도이월액	이용	수입대체경비			계 ㉖	명시이월 ①	사고이월 ②	계속비이월 ③		계 ㉗=㉑+㉒+㉓+㉔+㉕ +㉖+㉗+㉘+㉙	보조금 정산잔액④	예산결감액⑤	계획변경등 집행사유미발생⑥
		예비비사용액	전용	변경											
징수과	900,346,000	0	0	0	900,346,000	731,726,202	0	0	0	0	0	168,619,798	0	17,428,000	0
		0	0	0									0	151,191,798	0
효율적 체납관리	688,288,000	0	0	0	688,288,000	608,335,372	0	0	0	0	0	79,952,628	0	17,428,000	0
		0	0	0									0	62,524,628	0
지방세 체납 징수 활동 강화	391,126,000	0	0	0	391,126,000	359,748,453	0	0	0	0	0	31,377,547	0	12,372,000	0
		0	0	0									0	19,005,547	0
지방세 체납 징수	391,126,000	0	0	0	391,126,000	359,748,453	0	0	0	0	0	31,377,547	0	12,372,000	0
		0	0	0									0	19,005,547	0
세외수입 확충	231,871,000	0	0	0	231,871,000	187,112,929	0	0	0	0	0	44,758,071	0	5,056,000	0
		0	0	0									0	39,702,071	0
세외수입 체납 징수	198,551,000	0	0	0	198,551,000	155,123,919	0	0	0	0	0	43,427,081	0	5,056,000	0
		0	0	0									0	38,371,081	0
세외수입 지도 관리	33,320,000	0	0	0	33,320,000	31,989,010	0	0	0	0	0	1,330,990	0	0	0
		0	0	0									0	1,330,990	0
체납차량 영치 활동 강화	65,291,000	0	0	0	65,291,000	61,473,990	0	0	0	0	0	3,817,010	0	0	0
		0	0	0									0	3,817,010	0
체납차량 번호판 영치	65,291,000	0	0	0	65,291,000	61,473,990	0	0	0	0	0	3,817,010	0	0	0
		0	0	0									0	3,817,010	0
납세자 편의시책 추진	19,370,000	0	0	0	19,370,000	19,369,270	0	0	0	0	0	730	0	0	0
		0	0	0									0	730	0
세무행정 제도 개선	19,370,000	0	0	0	19,370,000	19,369,270	0	0	0	0	0	730	0	0	0
		0	0	0									0	730	0
지방세 연구 활성화	19,370,000	0	0	0	19,370,000	19,369,270	0	0	0	0	0	730	0	0	0
		0	0	0									0	730	0
행정운영경비(징수과)	192,688,000	0	0	0	192,688,000	104,021,560	0	0	0	0	0	88,666,440	0	0	0
		0	0	0									0	88,666,440	0
기본경비(징수과)	192,688,000	0	0	0	192,688,000	104,021,560	0	0	0	0	0	88,666,440	0	0	0
		0	0	0									0	88,666,440	0
기본경비	192,688,000	0	0	0	192,688,000	104,021,560	0	0	0	0	0	88,666,440	0	0	0
		0	0	0									0	88,666,440	0

【일반회계】 【부과과】

- 부서 성과

정책목표	예산액(원)	결산액(원)	성과지표	측정산식	성과지표 달성현황		
					목표	실적	달성율
세입의 안정적 확보	791,907,000	753,754,450	구세 징수목표 달성	$(\text{징수액} / \text{목표액}) \times 100$ (단위: %)	100	126	126%
			시세 징수목표 달성	$(\text{징수액} / \text{목표액}) \times 100$ (단위: %)	100	144	144%



【일반회계】 【부과과】

- 사업별조서

과목 (조직-사업)	예산액 ㉓	예산성립후 증감㉔			예산현액 ㉕=㉓+㉔	지출액 ㉖	다음연도 이월액				보조금 반납금 ㉗	집행잔액 ㉘=㉕-㉖-㉗-㉙-㉚			
		전년도이월액	이용	수입대체경비			계 ㉙	명시이월 ㉚	사고이월 ㉛	계속비이월 ㉜		계 ㉘=㉕+㉖+ ㉗+㉙+㉚+㉛+㉜	보조금 정산잔액④	예산결감액⑤	계획변경등 집행사유미발생⑥
		예비비사용액	전용	변경											
부과과	1,080,234,000	0	0	0	1,081,554,000	914,166,390	0	0	0	0	900,045	166,487,565	18,248,085	0	0
		1,320,000	0	0									0	148,239,480	0
세입의 안정적 확보	790,587,000	0	0	0	791,907,000	753,754,450	0	0	0	0	900,045	37,252,505	18,248,085	0	0
		1,320,000	0	0									0	19,004,420	0
세입목표 달성	584,584,000	0	0	0	585,904,000	566,899,580	0	0	0	0	0	19,004,420	0	0	0
		1,320,000	0	0									0	19,004,420	0
지방세 부과징수	567,662,000	0	0	0	575,062,000	556,803,210	0	0	0	0	0	18,258,790	0	0	0
		0	0	7,400,000									0	18,258,790	0
지방세 납부 홍보	16,922,000	0	0	0	9,522,000	8,776,370	0	0	0	0	0	745,630	0	0	0
		0	0	△7,400,000									0	745,630	0
신종 코로나 바이러스 대응(부과과)	0	0	0	0	1,320,000	1,320,000	0	0	0	0	0	0	0	0	0
		1,320,000	0	0									0	0	0
개별주택가격조사	206,003,000	0	0	0	206,003,000	186,854,870	0	0	0	0	900,045	18,248,085	18,248,085	0	0
		0	0	0									0	0	0
개별주택가격조사	206,003,000	0	0	0	206,003,000	186,854,870	0	0	0	0	900,045	18,248,085	18,248,085	0	0
		0	0	0									0	0	0
행정운영경비(부과과)	261,022,000	0	0	0	261,022,000	131,787,370	0	0	0	0	0	129,234,630	0	0	0
		0	0	0									0	129,234,630	0
기본경비(부과과)	261,022,000	0	0	0	261,022,000	131,787,370	0	0	0	0	0	129,234,630	0	0	0
		0	0	0									0	129,234,630	0
기본경비	261,022,000	0	0	0	261,022,000	131,787,370	0	0	0	0	0	129,234,630	0	0	0
		0	0	0									0	129,234,630	0
재무활동(부과과)	28,625,000	0	0	0	28,625,000	28,624,570	0	0	0	0	0	430	0	0	0
		0	0	0									0	430	0
보전지출	28,625,000	0	0	0	28,625,000	28,624,570	0	0	0	0	0	430	0	0	0
		0	0	0									0	430	0
국고보조금 반환금	28,625,000	0	0	0	28,625,000	28,624,570	0	0	0	0	0	430	0	0	0
		0	0	0									0	430	0

【일반회계】 【비전협력과】

- 부서 성과

정책목표	예산액(원)	결산액(원)	성과지표	측정산식	성과지표 달성현황		
					목표	실적	달성율
협력체계 구축을 통한 미래비전 구현	1,883,402,000	520,368,972	대외교류 활성화	교류 및 운영횟수(단위: 회)	32	17	53%
			의료관광 민·관 네트워크 운영	회의 개최수(단위: 회)	6	6	100%
			의료관광 홍보마케팅 추진	국내외 홍보설명회 참가 및 개최수(단위: 회)	5	5	100%
국제금융특구 활성화	263,000,000	151,739,350	금융협의체 네트워크 조성	네트워크협의(간담회, 컨퍼런스, 포럼 등)(단위: 회)	4	4	100%

【일반회계】 【비전협력과】

- 사업별조서

과목 (조직-사업)	예산액 ㉑	예산성립후 증감㉒			예산현액 ㉓=㉑+㉒	지출액 ㉔	다음연도 이월액				보조금 반납금 ㉖	집행잔액 ㉗=㉕-㉒-㉓-㉔-㉖			
		전년도이월액	이용	수입대체경비			계 ㉕	명시이월 ①	사고이월 ②	계속비이월 ③		계 ㉕=④+⑤ +⑥+⑦+⑧+⑨	보조금 정산잔액④	예산결감액⑤	계획변경등 집행사유미발생⑥
		예비비사용액	전용	변경											
비전협력과	2,229,048,000	50,000,000	0	0	2,279,048,000	787,631,613	1,310,511,340	135,000,000	1,175,511,340	0	0	180,905,047	1,940,700	0	57,900,000
		0	0	0									0	121,064,347	0
협력체계 구축을 통한 미래비전 구현	1,833,402,000	50,000,000	0	0	1,883,402,000	520,368,972	1,205,161,590	135,000,000	1,070,161,590	0	0	157,871,438	1,940,700	0	57,900,000
		0	0	0									0	98,030,738	0
대외교류 활성화	1,115,900,000	0	0	0	1,137,900,000	74,848,550	1,041,971,590	0	1,041,971,590	0	0	21,079,860	1,940,700	0	7,900,000
		0	22,000,000	0									0	11,239,160	0
국내 도시 교류	49,200,000	0	0	0	34,000,000	24,538,240	0	0	0	0	0	9,461,760	0	0	0
		0	0	△15,200,000									0	9,461,760	0
국외 도시 교류	1,046,700,000	0	0	0	1,046,900,000	16,538,700	1,021,971,590	0	1,021,971,590	0	0	8,389,710	0	0	7,900,000
		0	22,000,000	△21,800,000									0	489,710	0
평화 통일 교육	20,000,000	0	0	0	27,000,000	23,790,800	0	0	0	0	0	3,209,200	1,940,700	0	0
		0	0	7,000,000									0	1,268,500	0
사회공헌 활성화	0	0	0	0	30,000,000	9,980,810	20,000,000	0	20,000,000	0	0	19,190	0	0	0
		0	0	0									0	19,190	0
영등포 스마트메디컬특구 활성화	717,502,000	50,000,000	0	0	745,502,000	445,520,422	163,190,000	135,000,000	28,190,000	0	0	136,791,578	0	0	50,000,000
		0	△22,000,000	0									0	86,791,578	0
영등포 스마트메디컬특구 활성화	717,502,000	50,000,000	0	0	745,502,000	445,520,422	163,190,000	135,000,000	28,190,000	0	0	136,791,578	0	0	50,000,000
		0	△22,000,000	0									0	86,791,578	0
국제금융특구 활성화	263,000,000	0	0	0	263,000,000	151,739,350	105,349,750	0	105,349,750	0	0	5,910,900	0	0	0
		0	0	0									0	5,910,900	0
금융산업 경쟁력 강화	263,000,000	0	0	0	263,000,000	151,739,350	105,349,750	0	105,349,750	0	0	5,910,900	0	0	0
		0	0	0									0	5,910,900	0
소통을 통한 여의도 국제금융중심지 활성화	226,000,000	0	0	0	226,000,000	118,002,050	105,349,750	0	105,349,750	0	0	2,648,200	0	0	0
		0	0	0									0	2,648,200	0
여의도 금융컨퍼런스 개최	37,000,000	0	0	0	37,000,000	33,737,300	0	0	0	0	0	3,262,700	0	0	0
		0	0	0									0	3,262,700	0
행정운영경비(비전협력과)	82,646,000	0	0	0	82,646,000	65,523,291	0	0	0	0	0	17,122,709	0	0	0
		0	0	0									0	17,122,709	0
기본경비(비전협력과)	82,646,000	0	0	0	82,646,000	65,523,291	0	0	0	0	0	17,122,709	0	0	0
		0	0	0									0	17,122,709	0
기본경비	82,646,000	0	0	0	82,646,000	65,523,291	0	0	0	0	0	17,122,709	0	0	0
		0	0	0									0	17,122,709	0
재무활동(비전협력과)	50,000,000	0	0	0	50,000,000	50,000,000	0	0	0	0	0	0	0	0	0
		0	0	0									0	0	0
내부거래지출(비전협력과)	50,000,000	0	0	0	50,000,000	50,000,000	0	0	0	0	0	0	0	0	0
		0	0	0									0	0	0
기금전출금	50,000,000	0	0	0	50,000,000	50,000,000	0	0	0	0	0	0	0	0	0
		0	0	0									0	0	0

【일반회계】 【미래교육과】

- 부서 성과

정책목표	예산액(원)	결산액(원)	성과지표	측정산식	성과지표 달성현황		
					목표	실적	달성율
선진교육 명품구 도약			우수교육 자치구 조성	지원학교 및 기관 수(단위: 개교)	83	83	100%
			수준높은 교육환경 조성	지원사업 수(단위: 개)	450	460	102%
			참여와 협력의 교육공동체 조성	프로그램 및 거버넌스회의·행사 참여자 수(단위: 명)	53,000	53,327	101%
창조적 평생학습도시 조성			평생학습문화 조성·지원	프로그램 참여자 수(단위: 명)	19,300	19,570	101%
공공문화 서비스 증진			도서관 운영 활성화	도서관 이용자수(단위: 만명)	105	92	88%
			청소년독서실 운영 활성화	독서실 이용자수(단위: 만명)	15	1.6	11%

【일반회계】 【미래교육과】

- 사업별조서

과목 (조직-사업)	예산액 ㉑	예산성립후 증감㉒			예산현액 ㉓=㉑+㉒	지출액 ㉔	다음연도 이월액				보조금 반납금 ㉖	집행잔액 ㉗=㉓-㉔-㉕-㉖-㉘			
		전년도이월액	이용	수입대체경비			계 ㉙	명시이월 ①	사고이월 ②	계속비이월 ③		계 ㉚=㉔+㉕ +㉖+㉗+㉘+㉙	보조금 정산잔액④	예산결감액⑤	계획변경등 집행사유미발생⑥
			예비비사용액												
미래교육과	45,832,895,000	15,820,125,920	0	0	61,657,615,920	34,277,028,804	22,088,153,380	13,630,000,000	8,458,153,380	0	706,702,278	4,585,731,458	1,310,142,828	403,040	1,053,945,320
		4,595,000	0	0									77,221,723	2,144,018,547	0
선진교육 명품구 도약	18,254,216,000	1,493,950,000	0	0	19,748,166,000	16,442,145,715	1,678,036,950	0	1,678,036,950	0	11,266,368	1,616,716,967	1,307,610,102	403,040	11,279,000
		0	0	0									0	297,424,825	0
우수교육 자치구 조성	2,807,217,000	1,493,950,000	0	0	4,301,167,000	2,463,800,560	1,678,036,950	0	1,678,036,950	0	148,900	159,180,590	0	403,040	0
		0	0	0									0	158,777,550	0
학력신장 프로그램 지원	996,152,000	0	0	0	966,518,000	813,938,850	0	0	0	0	0	152,579,150	0	0	0
		0	△55,000,000	25,366,000									0	152,579,150	0
교육협력체제 구축 및 운영	8,900,000	0	0	0	8,900,000	8,900,000	0	0	0	0	0	0	0	0	0
		0	0	0									0	0	0
자기주도 학습지원센터 운영	518,600,000	0	0	0	518,600,000	518,196,960	0	0	0	0	0	403,040	0	403,040	0
		0	0	0									0	0	0
창의예술교육센터 운영	290,500,000	1,493,950,000	0	0	1,839,450,000	155,837,150	1,678,036,950	0	1,678,036,950	0	148,900	5,427,000	0	0	0
		0	55,000,000	0									0	5,427,000	0
토요 프로그램 운영	20,500,000	0	0	0	20,500,000	20,212,000	0	0	0	0	0	288,000	0	0	0
		0	0	0									0	288,000	0
방학기간 캠프 운영	49,992,000	0	0	0	24,626,000	24,146,000	0	0	0	0	0	480,000	0	0	0
		0	0	△25,366,000									0	480,000	0
장학재단 운영지원	503,446,000	0	0	0	503,446,000	503,446,000	0	0	0	0	0	0	0	0	0
		0	0	0									0	0	0
꿈더하기학교 운영	334,064,000	0	0	0	334,064,000	334,060,600	0	0	0	0	0	3,400	0	0	0
		0	0	0									0	3,400	0
고교-대학연계 지역인재육성사업	85,063,000	0	0	0	85,063,000	85,063,000	0	0	0	0	0	0	0	0	0
		0	0	0									0	0	0
수준높은 교육환경 조성	14,347,799,000	0	0	0	14,347,799,000	12,927,846,710	0	0	0	0	3,458	1,419,948,832	1,298,226,532	0	11,279,000
		0	0	0									0	110,443,300	0
학교 특색프로그램 지원	1,568,340,000	0	0	0	1,568,340,000	1,457,935,100	0	0	0	0	0	110,404,900	0	0	0
		0	0	0									0	110,404,900	0
학교 환경개선 지원	7,579,500,000	0	0	0	7,579,500,000	7,579,491,200	0	0	0	0	0	8,800	0	0	0
		0	0	0									0	8,800	0
학교 다목적체육관 설치 지원	501,100,000	0	0	0	501,100,000	501,070,400	0	0	0	0	0	29,600	0	0	0
		0	0	0									0	29,600	0
친환경 학교급식 지원	4,223,487,000	0	0	0	4,223,487,000	2,913,978,010	0	0	0	0	3,458	1,309,505,532	1,298,226,532	0	11,279,000
		0	0	0									0	0	0
고교 무상교육 지원	229,140,000	0	0	0	229,140,000	229,140,000	0	0	0	0	0	0	0	0	0
		0	0	0									0	0	0
학교체육시설 개방지원	246,232,000	0	0	0	246,232,000	246,232,000	0	0	0	0	0	0	0	0	0
		0	0	0									0	0	0



【일반회계】 【미래교육과】

과목 (조직-사업)	예산액 ㉒	예산성립후 증감㉓			예산현액 ㉔=㉒+㉓	지출액 ㉕	다음연도 이월액				보조금 반납금 ㉖	집행잔액 ㉗=㉔-㉕-㉖-㉘			
		전년도이월액	이용	수입대체경비			계 ㉙	명시이월 ①	사고이월 ②	계속비이월 ③		계 ㉚=④+⑤ +⑥+⑦+⑧+⑨	보조금 정산잔액④	예산결감액⑤	계획변경등 집행사유미발생⑥
		예비비사용액	전용	변경									낙찰차액⑦	지출잔액⑧	예비비⑨
작은도서관 운영 지원	348,986,000	625,455,000	0	0	944,191,000	480,301,438	0	0	0	0	894,700	462,994,862	2,517,740	0	900
		0	△30,250,000	0									0	460,476,222	0
정보문화도서관 개관시간 연장 운영	274,440,000	0	0	0	274,440,000	274,440,000	0	0	0	0	0	0	0	0	0
		0	0	0									0	0	0
서울형 독서문화 프로그램 지원	5,000,000	0	0	0	5,000,000	5,000,000	0	0	0	0	0	0	0	0	0
		0	0	0									0	0	0
자치구 기반 독서토론 활성화	10,760,000	0	0	0	10,760,000	10,760,000	0	0	0	0	0	0	0	0	0
		0	0	0									0	0	0
구 MBC부지 도서관 조성	0	48,000,000	0	0	48,000,000	48,000,000	0	0	0	0	0	0	0	0	0
		0	0	0									0	0	0
마을도서관 조성	10,615,380,000	1,121,631,000	0	0	11,737,011,000	4,025,781,070	7,338,710,270	6,790,000,000	548,710,270	0	96,574,460	275,945,200	0	0	0
		0	0	0									38,958,560	236,986,640	0
구 서영물류부지 도서관 조성	40,000,000	0	0	0	40,000,000	0	40,000,000	0	40,000,000	0	0	0	0	0	0
		0	0	0									0	0	0
도서관 조성 및 발전 종합계획 수립	55,000,000	0	0	0	55,000,000	49,000,000	0	0	0	0	0	6,000,000	0	0	0
		0	0	0									0	6,000,000	0
신길3동 작은도서관 공간개선	0	24,000,000	0	0	24,000,000	24,000,000	0	0	0	0	0	0	0	0	0
		0	0	0									0	0	0
신길5동 작은도서관 공간개선	0	41,000,000	0	0	41,000,000	41,000,000	0	0	0	0	0	0	0	0	0
		0	0	0									0	0	0
신길7동 작은도서관 공간개선	0	24,000,000	0	0	24,000,000	24,000,000	0	0	0	0	0	0	0	0	0
		0	0	0									0	0	0
대림정보문화도서관 리모델링	1,503,863,000	400,000,000	0	0	1,903,863,000	1,710,192,930	0	0	0	0	0	193,670,070	0	0	0
		0	0	0									0	193,670,070	0
신종 코로나바이러스 대응(미래교육과)	0	0	0	0	4,595,000	4,593,450	0	0	0	0	0	1,550	0	0	0
		4,595,000	0	0									0	1,550	0
지식정보취약계층 도서관 서비스 개선	26,000,000	0	0	0	26,000,000	26,000,000	0	0	0	0	0	0	0	0	0
		0	0	0									0	0	0
서울시민카드 이용 활성화	25,000,000	0	0	0	25,000,000	23,577,000	0	0	0	0	0	1,423,000	0	0	0
		0	0	0									0	1,423,000	0
구립문래정보문화도서관 공간개선	75,000,000	0	0	0	75,000,000	74,360,000	0	0	0	0	640,000	0	0	0	0
		0	0	0									0	0	0
청소년독서실 운영 활성화	1,284,376,000	185,200,000	0	0	1,469,576,000	1,252,606,327	0	0	0	0	0	216,969,673	0	0	0
		0	0	0									35,517,863	181,451,810	0
구립청소년독서실 운영	1,284,376,000	185,200,000	0	0	1,469,576,000	1,252,606,327	0	0	0	0	0	216,969,673	0	0	0
		0	0	0									35,517,863	181,451,810	0
책 읽는 영등포 조성	95,630,000	0	0	0	125,880,000	117,029,380	0	0	0	0	0	8,850,620	0	0	2,000,000
		0	30,250,000	0									0	6,850,620	0
다양한 독서문화 공간조성	22,080,000	0	0	0	70,080,000	67,304,850	0	0	0	0	0	2,775,150	0	0	0
		0	48,000,000	0									0	2,775,150	0

【일반회계】 【미래교육과】

과목 (조직-사업)	예산액 ㉑	예산성립후 증감㉒			예산현액 ㉓=㉑+㉒	지출액 ㉔	다음연도 이월액				보조금 반납금 ㉕	집행잔액 ㉖=㉑-㉒-㉔-㉕			
		전년도이월액	이용	수입대체경비			계 ㉗	명시이월 ①	사고이월 ②	계속비이월 ③		계 ㉘=㉑+㉓ +㉖+㉗+㉘+㉙	보조금 정산잔액④	예산결감액⑤	계획변경등 집행사유미발생⑥
		예비비사용액	전용	변경											
생활 속 독서문화 활성화	41,550,000	0	0	0	23,800,000	21,481,030	0	0	0	0	0	2,318,970	0	0	2,000,000
		0	△17,750,000	0									0	318,970	0
독서동아리 활동 지원	32,000,000	0	0	0	32,000,000	28,243,500	0	0	0	0	0	3,756,500	0	0	0
		0	0	0									0	3,756,500	0
행정운영경비(미래교육과)	135,558,000	0	0	0	135,558,000	107,731,710	0	0	0	0	0	27,826,290	0	0	0
		0	0	0									0	27,826,290	0
기본경비(미래교육과)	135,558,000	0	0	0	135,558,000	107,731,710	0	0	0	0	0	27,826,290	0	0	0
		0	0	0									0	27,826,290	0
기본경비	135,558,000	0	0	0	135,558,000	107,731,710	0	0	0	0	0	27,826,290	0	0	0
		0	0	0									0	27,826,290	0
재무활동(미래교육과)	154,523,000	0	0	0	154,523,000	154,248,680	0	0	0	0	0	274,320	0	0	0
		0	0	0									0	274,320	0
보전지출	154,523,000	0	0	0	154,523,000	154,248,680	0	0	0	0	0	274,320	0	0	0
		0	0	0									0	274,320	0
국고보조금 반환금	63,726,000	0	0	0	63,726,000	63,725,110	0	0	0	0	0	890	0	0	0
		0	0	0									0	890	0
시도비보조금 반환금	90,797,000	0	0	0	90,797,000	90,523,570	0	0	0	0	0	273,430	0	0	0
		0	0	0									0	273,430	0



【일반회계】 【사회적경제과】

- 부서 성과

정책목표	예산액(원)	결산액(원)	성과지표	측정산식	성과지표 달성현황		
					목표	실적	달성율
사회적경제활성화 및 청년의 자립기반 조성	4,860,589,000	4,460,664,328	사회적경제지원 사업참여자 수	사회적경제지원사업 참여자 수 (단위: 명)	550	600	109%
			사회적기업 구매액	사회적경제기업 구매액(단위: 백만원)	2,750	2,800	102%
			청년지원프로그램 참여자수	참여자수(단위: 명)	750	860	115%

【일반회계】 【사회적경제과】

- 사업별조서

과목 (조직-사업)	예산액 ㉑	예산성립후 증감㉒			예산현액 ㉓=㉑+㉒	지출액 ㉔	다음연도 이월액				보조금 반납금 ㉖	집행잔액 ㉗=㉕-㉘-㉙-㉚-㉛			
		전년도이월액	이용 전용	수입대채경비 변경			계 ㉕	명시이월 ①	사고이월 ②	계속비이월 ③		계 ㉘=㉓+㉔ +㉖+㉗+㉘+㉙	보조금 정산잔액④	예산결감액⑤	계획변경등 집행사유미발생⑥
사회적경제과	4,790,332,000	256,267,000	0	0	5,047,919,000	4,625,721,225	200,000,000	0	200,000,000	0	122,220,111	99,977,664	34,910,671	0	1,000
		1,320,000	0	0									0	65,065,993	0
사회적경제활성화 및 청년의 자립기반 조성	4,603,002,000	256,267,000	0	0	4,860,589,000	4,460,664,328	200,000,000	0	200,000,000	0	122,220,111	77,704,561	34,910,671	0	1,000
		1,320,000	0	0									0	42,792,890	0
사회적경제 활성화	2,484,684,000	256,267,000	0	0	2,742,271,000	2,485,654,729	200,000,000	0	200,000,000	0	28,509,230	28,107,041	23,980,671	0	0
		1,320,000	0	0									0	4,126,370	0
사회적경제지원센터 운영	256,864,000	0	0	0	256,864,000	231,951,630	0	0	0	0	0	24,912,370	20,786,000	0	0
		0	0	0									0	4,126,370	0
생활 속 사회적경제 실현	64,100,000	0	0	0	64,100,000	64,100,000	0	0	0	0	0	0	0	0	0
		0	0	0									0	0	0
협동조합 육성 및 지원	2,400,000	0	0	0	2,400,000	2,400,000	0	0	0	0	0	0	0	0	0
		0	0	0									0	0	0
지역문제해결형 사회적경제 활성화	168,500,000	3,760,000	0	0	172,260,000	172,260,000	0	0	0	0	0	0	0	0	0
		0	0	0									0	0	0
사회적기업 육성 및 지원	803,951,000	0	0	0	803,951,000	798,497,120	0	0	0	0	5,453,880	0	0	0	0
		0	0	0									0	0	0
사회적기업 청년전문인력 지원 사업	63,945,000	0	0	0	63,945,000	52,993,119	0	0	0	0	7,757,210	3,194,671	3,194,671	0	0
		0	0	0									0	0	0
사회적경제 사업개발비 지원	273,000,000	0	0	0	273,000,000	273,000,000	0	0	0	0	0	0	0	0	0
		0	0	0									0	0	0
사회적기업 사회보험료 지원	183,430,000	0	0	0	183,430,000	183,073,740	0	0	0	0	356,260	0	0	0	0
		0	0	0									0	0	0
지역자산을 활용한 사회적경제 일자리창출사업	144,959,000	0	0	0	144,959,000	144,812,290	0	0	0	0	146,710	0	0	0	0
		0	0	0									0	0	0
지역특화사업	40,000,000	0	0	0	40,000,000	40,000,000	0	0	0	0	0	0	0	0	0
		0	0	0									0	0	0
주민기술학교 사업	60,000,000	0	0	0	60,000,000	59,999,630	0	0	0	0	370	0	0	0	0
		0	0	0									0	0	0
공동주택 같이살림 프로젝트	80,000,000	0	0	0	80,000,000	80,000,000	0	0	0	0	0	0	0	0	0
		0	0	0									0	0	0
혁신형 사회적기업 육성 및 지원	53,535,000	0	0	0	53,535,000	41,435,000	0	0	0	0	12,100,000	0	0	0	0
		0	0	0									0	0	0
아트테리어 지원사업	20,000,000	52,507,000	0	0	72,507,000	69,814,200	0	0	0	0	2,692,800	0	0	0	0
		0	0	0									0	0	0
청년 사회적기업가 테스트베드 조성	0	200,000,000	0	0	200,000,000	0	200,000,000	0	200,000,000	0	0	0	0	0	0
		0	0	0									0	0	0
생활상권 기반사업	10,000,000	0	0	0	10,000,000	10,000,000	0	0	0	0	0	0	0	0	0
		0	0	0									0	0	0

【일반회계】 【사회적경제과】

과목 (조직-사업)	예산액 ㉑	예산성립후 증감㉒			예산현액 ㉓=㉑+㉒	지출액 ㉔	다음연도 이월액				보조금 반납금 ㉕	집행잔액 ㉖=㉑-㉒-㉓-㉔					
		전년도이월액	이용	수입대체경비			계 ㉗	명시이월 ①	사고이월 ②	계속비이월 ③		계 ㉘=④+⑤ +⑥+⑦+⑧+⑨	보조금 정산잔액④	예산결감액⑤	계획변경등 집행사유미발생⑥		
		예비비사용액	전용	변경									낙찰차액⑦	지출잔액⑧	예비비⑨		
신종 코로나 바이러스 대응(사회적경제과)	0	0	0	0	1,320,000	1,320,000	0	0	0	0	0	0	0	0	0	0	0
사회서비스분야 사회적경제 육성지원	100,000,000	0	0	0	100,000,000	100,000,000	0	0	0	0	0	0	0	0	0	0	0
생활공작소 사업	70,000,000	0	0	0	70,000,000	69,998,000	0	0	0	2,000	0	0	0	0	0	0	0
영등포시장역 문화예술 플랫폼 사업	70,000,000	0	0	0	70,000,000	70,000,000	0	0	0	0	0	0	0	0	0	0	0
1인가구 여가문화사업	20,000,000	0	0	0	20,000,000	20,000,000	0	0	0	0	0	0	0	0	0	0	0
청년의 행복한 사회진입 환경조성	2,118,318,000	0	0	0	2,118,318,000	1,975,009,599	0	0	0	93,710,881	49,597,520	10,930,000	0	1,000	0	38,666,520	0
청년의 사회적 자립기반 조성	51,500,000	0	0	0	51,500,000	48,637,350	0	0	0	0	2,862,650	0	0	0	0	2,862,650	0
4차산업 청년취업지원	41,253,000	0	0	0	41,253,000	37,452,000	0	0	0	0	3,801,000	3,800,000	0	1,000	0	0	0
대학생 아르바이트 운영	261,280,000	0	0	0	261,280,000	239,082,930	0	0	0	0	22,197,070	0	0	0	22,197,070	0	0
영등포 청년건축학교 운영	156,230,000	0	0	0	156,230,000	156,230,000	0	0	0	0	0	0	0	0	0	0	0
영등포 청년건축인 육성 및 지원	183,000,000	0	0	0	183,000,000	183,000,000	0	0	0	0	0	0	0	0	0	0	0
무중력시대-영등포 활성화	324,500,000	0	0	0	324,500,000	313,193,200	0	0	0	0	11,306,800	0	0	0	11,306,800	0	0
청년 창업지원 및 창업생태계 조성	468,000,000	0	0	0	468,000,000	447,870,000	0	0	0	13,000,000	7,130,000	7,130,000	0	0	0	0	0
청년정책 거버넌스 활성화	27,000,000	0	0	0	27,000,000	24,597,000	0	0	0	2,403,000	0	0	0	0	0	0	0
서울청년센터 영등포 조성	518,555,000	0	0	0	518,555,000	440,850,219	0	0	0	75,404,781	2,300,000	0	0	0	2,300,000	0	0
서울시 일자리카페	32,000,000	0	0	0	32,000,000	29,096,900	0	0	0	2,903,100	0	0	0	0	0	0	0
청년소상공인 긴급지원	55,000,000	0	0	0	55,000,000	55,000,000	0	0	0	0	0	0	0	0	0	0	0
행정운영경비(사회적경제과)	85,094,000	0	0	0	85,094,000	63,918,717	0	0	0	0	21,175,283	0	0	0	21,175,283	0	0
기본경비(사회적경제과)	85,094,000	0	0	0	85,094,000	63,918,717	0	0	0	0	21,175,283	0	0	0	21,175,283	0	0
기본경비	85,094,000	0	0	0	85,094,000	63,918,717	0	0	0	0	21,175,283	0	0	0	21,175,283	0	0

【일반회계】 【사회적경제과】

과목 (조직-사업)	예산액 ㉑	예산성립후 증감㉒			예산현액 ㉓=㉑+㉒	지출액 ㉔	다음연도 이월액				보조금 반납금 ㉕	집행잔액 ㉖=㉑-㉒-㉔-㉕			
		전년도이월액	이용	수입대체경비			계 ㉗	명시이월 ①	사고이월 ②	계속비이월 ③		계 ㉘=㉑+㉓ +㉖+㉗+㉘+㉙	보조금 정산잔액④	예산결감액⑤	계획변경등 집행사유미발생⑥
		예비비사용액	전용	변경											
재무활동(사회적경제과)	102,236,000	0	0	0	102,236,000	101,138,180	0	0	0	0	0	1,097,820	0	0	0
		0	0	0									0	1,097,820	0
보전지출	102,236,000	0	0	0	102,236,000	101,138,180	0	0	0	0	0	1,097,820	0	0	0
		0	0	0									0	1,097,820	0
국고보조금 반환금	34,539,000	0	0	0	34,539,000	34,165,820	0	0	0	0	0	373,180	0	0	0
		0	0	0									0	373,180	0
시도비 보조금 반환금	67,697,000	0	0	0	67,697,000	66,972,360	0	0	0	0	0	724,640	0	0	0
		0	0	0									0	724,640	0

【일반회계】 【복지정책과】

- 부서 성과

정책목표	예산액(원)	결산액(원)	성과지표	측정산식	성과지표 달성현황		
					목표	실적	달성율
사람중심 복지서비스 구축으로 맞춤형 희망복지 구현	38,597,726,600	31,851,484,548	종합사회복지관 이용실적	종합사회복지관 이용인원(단위: 명)	495,000	330,869	66%
			민간자원 모금액	민간자원 모금액(단위: 백만원)	1,600	1,912	120%
			사례·위기가구 지원	복지서비스 지원건수(단위: 건)	3,800	3,935	103%
			복지대상자 통합조사	신규복지급여조사 건수(단위: 건)	12,300	17,716	144%

【일반회계】 【복지정책과】

- 사업별조서

과목 (조직-사업)	예산액 ㉑	예산성립후 증감㉒			예산현액 ㉓=㉑+㉒	지출액 ㉔	다음연도 이월액				보조금 반납금 ㉖	집행잔액 ㉗=㉕-㉒-㉓-㉔-㉖			
		전년도이월액	이용	수입대체경비			계 ㉕	명시이월 ㉑	사고이월 ㉒	계속비이월 ㉓		계 ㉕=㉑+㉒+㉓+㉔	보조금 정산잔액㉖	예산결감액㉗	계획변경등 집행사유미발생㉘
		예비비사용액	전용	변경											
복지정책과	36,891,589,000	2,060,762,600	0	0	39,080,078,600	32,226,658,251	2,000,000,000	0	2,000,000,000	0	3,174,996,725	1,678,423,624	187,926,867	0	147,852,440
		107,727,000	0	0									0	1,342,644,317	0
사람중심 복지서비스 구축	36,409,237,000	2,060,762,600	0	0	38,597,726,600	31,851,484,548	2,000,000,000	0	2,000,000,000	0	3,174,996,725	1,571,245,327	187,926,867	0	147,852,440
		107,727,000	0	0									0	1,235,466,020	0
주민참여복지 활성화를 통한 복지행정구현	7,533,948,000	2,060,762,600	0	0	9,722,437,600	5,792,752,190	2,000,000,000	0	2,000,000,000	0	480,670,100	1,449,015,310	112,666,720	0	147,851,840
		107,727,000	0	0									0	1,188,496,750	0
복지정책 기획 및 홍보	39,700,000	0	0	0	39,700,000	35,146,000	0	0	0	0	0	4,554,000	0	0	0
		0	0	0									0	4,554,000	0
찾아가는 동 주민센터 활성화	26,326,000	0	0	0	26,326,000	26,253,130	0	0	0	0	0	72,870	0	0	0
		0	0	0									0	72,870	0
이재민 구호물품 관리	11,085,000	0	0	0	11,085,000	9,345,720	0	0	0	0	0	1,739,280	0	0	0
		0	0	0									0	1,739,280	0
종합사회복지관 운영	2,079,626,000	0	0	0	2,079,626,000	2,016,867,010	0	0	0	0	56,836,610	5,922,380	5,240,980	0	570,000
		0	0	0									0	111,400	0
종합사회복지관 기능보강	89,756,000	0	0	0	89,756,000	89,656,000	0	0	0	0	50,000	50,000	50,000	0	0
		0	0	0									0	0	0
영등포동 공공복합시설 건립	2,003,100,000	2,060,762,600	0	0	4,063,862,600	1,022,458,180	2,000,000,000	0	2,000,000,000	0	279,265,520	782,138,900	0	0	0
		0	0	0									0	782,138,900	0
사회복무요원 관리	1,350,469,000	0	0	0	1,350,469,000	1,134,871,490	0	0	0	0	44,318,670	171,278,840	23,997,000	0	147,281,840
		0	0	0									0	0	0
민간복지시설 사회복지전문가 양성(뉴딜 일자리)	107,124,000	0	0	0	107,124,000	102,916,200	0	0	0	0	4,207,800	0	0	0	0
		0	0	0									0	0	0
신종코로나바이러스 대응(복지정책과)	1,474,092,000	0	0	0	1,581,819,000	1,092,142,000	0	0	0	0	6,417,960	483,259,040	83,378,740	0	0
		107,727,000	0	0									0	399,880,300	0
돌봄SOS센터 운영	343,710,000	0	0	0	343,710,000	254,206,460	0	0	0	0	89,503,540	0	0	0	0
		0	0	0									0	0	0
찾동방문인력 예방접종 등 지원	8,960,000	0	0	0	8,960,000	8,890,000	0	0	0	0	70,000	0	0	0	0
		0	0	0									0	0	0
사회공헌을 통한 구민복지 향상	978,547,000	0	0	0	978,547,000	916,642,210	0	0	0	0	30,698,870	31,205,920	10,260,050	0	600
		0	0	0									0	20,945,270	0
사회복지협의회 지원	222,100,000	0	0	0	222,100,000	221,653,000	0	0	0	0	0	447,000	0	0	0
		0	0	0									0	447,000	0
사랑나눔 푸드뱅크.마켓 운영	308,390,000	0	0	0	308,390,000	297,205,350	0	0	0	0	0	11,184,650	0	0	0
		0	0	0									0	11,184,650	0
지역사회자원 활용서비스 연계	1,830,000	0	0	0	1,830,000	1,394,500	0	0	0	0	0	435,500	0	0	0
		0	0	0									0	435,500	0
희망온돌 따뜻한 겨울나기	31,016,000	0	0	0	31,016,000	29,837,180	0	0	0	0	0	1,178,820	0	0	0
		0	0	0									0	1,178,820	0

【일반회계】 【복지정책과】

과목 (조직-사업)	예산액 ㉑	예산성립후 증감㉒			예산현액 ㉓=㉑+㉒	지출액 ㉔	다음연도 이월액				보조금 반납금 ㉕	집행잔액 ㉖=㉑-㉒-㉔-㉕			
		전년도이월액	이용	수입대체경비			계 ㉗	명시이월 ㉘ ①	사고이월 ㉙ ②	계속비이월 ㉚ ③		계 ㉛=㉘+㉙+㉚+㉜	보조금 정산잔액④	예산결감액⑤	계획변경등 집행사유미발생⑥
		예비비사용액	전용	변경											
지역사회보장협의체 운영	53,642,000	0	0	0	53,642,000	48,599,850	0	0	0	0	2,178,500	2,863,650	2,863,050	0	600
동 지역사회보장협의체 운영	31,010,000	0	0	0	31,010,000	23,563,900	0	0	0	0	0	7,446,100	0	0	0
찾동 동 지역사회보장협의체 지원	10,800,000	0	0	0	10,800,000	9,724,000	0	0	0	0	1,076,000	0	0	0	0
서울형 복지사업 운영	1,144,000	0	0	0	1,144,000	890,800	0	0	0	0	0	253,200	0	0	0
지역사회 서비스 투자 사업	293,150,000	0	0	0	293,150,000	261,664,000	0	0	0	0	24,089,000	7,397,000	7,397,000	0	0
나눔이웃 활성화 지원	24,065,000	0	0	0	24,065,000	22,109,630	0	0	0	0	1,955,370	0	0	0	0
나눔가게 활성화 지원	1,400,000	0	0	0	1,400,000	0	0	0	0	0	1,400,000	0	0	0	0
주민일착형 복지서비스 지원	27,873,542,000	0	0	0	27,873,542,000	25,119,687,518	0	0	0	0	2,663,627,755	90,226,727	65,000,097	0	0
시군구 통합사례관리 지원	15,000,000	0	0	0	15,000,000	14,639,900	0	0	0	0	216,060	144,040	144,040	0	0
읍면동 맞춤형 통합서비스 지원	151,200,000	0	0	0	151,200,000	150,240,143	0	0	0	0	716,962	242,895	242,895	0	0
통합사례관리 운영 지원	30,151,000	0	0	0	30,151,000	12,050,370	0	0	0	0	12,211,000	5,889,630	5,540,000	0	0
지역보호체계 운영	117,247,000	0	0	0	117,247,000	116,074,940	0	0	0	0	0	1,172,060	0	0	0
긴급복지	1,850,320,000	0	0	0	1,850,320,000	1,606,003,490	0	0	0	0	201,987,380	42,329,130	42,329,130	0	0
서울형 긴급복지 지원	1,124,325,000	0	0	0	1,124,325,000	855,937,840	0	0	0	0	268,387,160	0	0	0	0
위기가정 통합지원센터 운영	13,410,000	0	0	0	13,410,000	12,960,470	0	0	0	0	449,530	0	0	0	0
고독사 예방 주민관계망 형성사업	95,610,000	0	0	0	95,610,000	94,890,000	0	0	0	0	720,000	0	0	0	0
서울시 재난 긴급생활비	20,970,152,000	0	0	0	20,970,152,000	19,048,524,108	0	0	0	0	1,890,470,972	31,156,920	15,656,810	0	0
코로나19 동주민센터 인력지원	194,665,000	0	0	0	194,665,000	186,460,170	0	0	0	0	0	8,204,830	0	0	0
보람일자리사업	9,600,000	0	0	0	9,600,000	9,506,720	0	0	0	0	93,280	0	0	0	0
영등포형 돌봄 네트워크 사업	163,000,000	0	0	0	163,000,000	88,850,560	0	0	0	0	74,149,440	0	0	0	0

【일반회계】 【복지정책과】

과목 (조직-사업)	예산액 ㉑	예산성립후 증감㉒			예산현액 ㉓=㉑+㉒	지출액 ㉔	다음연도 이월액				보조금 반납금 ㉕	집행잔액 ㉖=㉑-㉒-㉔-㉕				
		전년도이월액	이용	수입대체경비			계 ㉗	명시이월 ㉘ ①	사고이월 ㉙ ②	계속비이월 ㉚ ③		계 ㉛=㉘+㉙+ ㉚+㉜+㉝+㉞	보조금 정산잔액④	예산결감액⑤	계획변경등 집행사유미발생⑥	
		예비비사용액	전용	변경												낙찰차액⑦
우리동네 돌봄단 운영	13,329,000	0	0	0	13,329,000	8,060,000	0	0	0	0	4,181,778	1,087,222	1,087,222	0	0	0
민관통합사례관리 촉진사업	3,000,000	0	0	0	3,000,000	2,985,000	0	0	0	0	15,000	0	0	0	0	0
긴급복지 한시 보조인력 지원	23,100,000	0	0	0	23,100,000	0	0	0	0	0	23,100,000	0	0	0	0	0
서울시 외국인주민 재난긴급생활비	2,453,645,000	0	0	0	2,453,645,000	2,311,903,807	0	0	0	0	141,741,193	0	0	0	0	0
위기기구 긴급생계지원	645,788,000	0	0	0	645,788,000	600,600,000	0	0	0	0	45,188,000	0	0	0	0	0
구민과 소통하는 복지급여 통합조사 및 관리	23,200,000	0	0	0	23,200,000	22,402,630	0	0	0	0	0	797,370	0	0	797,370	0
사회보장급여 대상자 조사 및 관리	18,840,000	0	0	0	18,840,000	18,059,530	0	0	0	0	0	780,470	0	0	780,470	0
사회보장급여서비스 실무역량 강화	4,360,000	0	0	0	4,360,000	4,343,100	0	0	0	0	0	16,900	0	0	16,900	0
행정운영경비(복지정책과)	390,164,000	0	0	0	390,164,000	285,261,810	0	0	0	0	0	104,902,190	0	0	104,902,190	0
인력운영비	159,759,000	0	0	0	159,759,000	158,719,000	0	0	0	0	0	1,040,000	0	0	1,040,000	0
통합사례관리사 인건비 지원	146,538,000	0	0	0	146,538,000	146,538,000	0	0	0	0	0	0	0	0	0	0
통합사례관리사 인건비 구비 지원	13,221,000	0	0	0	13,221,000	12,181,000	0	0	0	0	0	1,040,000	0	0	1,040,000	0
기본경비(복지정책과)	230,405,000	0	0	0	230,405,000	126,542,810	0	0	0	0	0	103,862,190	0	0	103,862,190	0
기본경비	230,405,000	0	0	0	230,405,000	126,542,810	0	0	0	0	0	103,862,190	0	0	103,862,190	0
재우활동(복지정책과)	92,188,000	0	0	0	92,188,000	89,911,893	0	0	0	0	0	2,276,107	0	0	2,276,107	0
보전지출	92,188,000	0	0	0	92,188,000	89,911,893	0	0	0	0	0	2,276,107	0	0	2,276,107	0
국고보조금반환금	48,508,000	0	0	0	48,508,000	48,504,920	0	0	0	0	0	3,080	0	0	3,080	0
시도비보조금반환금	43,680,000	0	0	0	43,680,000	41,406,973	0	0	0	0	0	2,273,027	0	0	2,273,027	0



【일반회계】 【사회복지과】

- 부서 성과

정책목표	예산액(원)	결산액(원)	성과지표	측정산식	성과지표 달성현황		
					목표	실적	달성율
저소득층 맞춤형 지원 및 생활안정 도모	59,330,844,000	56,023,690,280	기초생활보장 및 차상위지원 실적	지원가구(단위: 연누계)	190,990	216,274	113%
			자활근로사업 참여 실적	참여자 수(단위: 연누계)	3,900	4,068	100%
국가보훈대상자 예우 및 지원	1,286,059,000	1,240,221,890	보훈대상자 위문 실적	지원인원(단위: 명)	7,800	7,604	97%
취약계층 사회참여 활성화 및 자립기반 지원	20,723,555,000	20,404,513,935	장애인사회참여 기회 확대	이용인원(단위: 명)	3,070	3,255	106%
			장애인자립 지원	지원인원(단위: 명)	26,550	29,447	110%
			노숙인 선도 및 보호	거리노숙인상담/계도 이동목욕 이용인원(단위: %)	21,600	31,360	140%

【일반회계】 【사회복지과】

- 사업별조서

과목 (조직-사업)	예산액 ㉑	예산성립후 증감㉒			예산현액 ㉓=㉑+㉒	지출액 ㉔	다음연도 이월액				보조금 반납금 ㉕	집행잔액 ㉖=㉑-㉒-㉓-㉔-㉕			
		전년도이월액	이용	수입대체경비			계 ㉗	명시이월 ①	사고이월 ②	계속비이월 ③		계 ㉘=㉑+㉓ +㉖+㉗+㉘+㉙	보조금 정산잔액④	예산결감액⑤	계획변경등 집행사유미발생⑥
		예비비사용액	전용	변경											
사회복지과	82,631,368,000	200,000,000	0	0	82,831,368,000	79,106,340,715	0	0	0	0	832,779,337	2,892,247,948	168,023,400	0	2,522,516,303
		0	0	0									0	201,708,245	0
국민기초생활보장	59,330,844,000	0	0	0	59,330,844,000	56,023,690,280	0	0	0	0	783,061,664	2,524,092,056	105,274,566	0	2,416,236,000
		0	0	0									0	2,581,490	0
기초생활보장및차상위지원	53,614,711,000	0	0	0	53,614,711,000	51,042,185,730	0	0	0	0	755,327,952	1,817,197,318	17,651,828	0	1,796,964,000
		0	0	0									0	2,581,490	0
생계급여	28,162,661,000	0	0	0	27,939,940,000	26,211,486,610	0	0	0	0	269,730,501	1,458,722,889	12,728,889	0	1,445,994,000
		0	0	△222,721,000									0	0	0
주거급여	18,864,632,000	0	0	0	19,069,632,000	18,454,858,840	0	0	0	0	259,724,221	355,048,939	4,078,939	0	350,970,000
		0	0	205,000,000									0	0	0
교육급여	59,631,000	0	0	0	59,631,000	59,631,000	0	0	0	0	0	0	0	0	0
		0	0	0									0	0	0
해산장제 급여	222,464,000	0	0	0	230,185,000	223,150,000	0	0	0	0	6,191,000	844,000	844,000	0	0
		0	0	7,721,000									0	0	0
양곡할인	138,332,000	0	0	0	138,332,000	138,329,700	0	0	0	0	2,300	0	0	0	0
		0	0	0									0	0	0
기초수급자 유료방송 이용요금 지원	25,200,000	0	0	0	25,200,000	23,803,500	0	0	0	0	0	1,396,500	0	0	0
		0	0	0									0	1,396,500	0
기초생활수급자 명절 위문	110,000,000	0	0	0	120,000,000	119,280,000	0	0	0	0	0	720,000	0	0	0
		0	0	10,000,000									0	720,000	0
저소득주민 건강보험료 등 지원	9,000,000	0	0	0	9,000,000	8,738,770	0	0	0	0	0	261,230	0	0	0
		0	0	0									0	261,230	0
의료급여관리사 선액적복지비 지원	3,860,000	0	0	0	3,860,000	3,656,240	0	0	0	0	0	203,760	0	0	0
		0	0	0									0	203,760	0
저소득층 미세먼지 마스크 보급 사업	456,411,000	0	0	0	456,411,000	454,265,480	0	0	0	0	2,145,520	0	0	0	0
		0	0	0									0	0	0
저소득층 한시생활지원	5,562,520,000	0	0	0	5,562,520,000	5,344,965,590	0	0	0	0	217,534,410	0	0	0	0
		0	0	0									0	0	0
저소득가구 자활지원	5,716,133,000	0	0	0	5,716,133,000	4,981,504,550	0	0	0	0	27,733,712	706,894,738	87,622,738	0	619,272,000
		0	0	0									0	0	0
자활근로사업	4,860,085,000	0	0	0	4,860,085,000	4,220,222,170	0	0	0	0	20,119,491	619,743,339	76,783,339	0	542,960,000
		0	0	0									0	0	0
지역자활센터종사자 수당	44,346,000	0	0	0	44,346,000	43,728,000	0	0	0	0	618,000	0	0	0	0
		0	0	0									0	0	0
지역자활센터 운영	376,542,000	0	0	0	381,358,000	381,358,000	0	0	0	0	0	0	0	0	0
		0	0	4,816,000									0	0	0
자활사례관리	28,604,000	0	0	0	28,604,000	28,604,000	0	0	0	0	0	0	0	0	0
		0	0	0									0	0	0

【일반회계】 【사회복지과】

과목 (조직-사업)	예산액 ㉑	예산성립후 증감㉒			예산현액 ㉓=㉑+㉒	지출액 ㉔	다음연도 이월액				보조금 반납금 ㉕	집행잔액 ㉖=㉑-㉒-㉔-㉕			
		전년도이월액	이용	수입대체경비			계 ㉗	명시이월 ㉘ ①	사고이월 ㉙ ②	계속비이월 ㉚ ③		계 ㉛=㉘+㉙+㉚+㉜ +⑥+⑦+⑧+⑨	보조금 정산잔액④	예산결감액⑤	계획변경등 집행사유미발생⑥
		예비비사용액	전용	변경											
가사간병 방문도우미 운영	99,388,000	0	0	0	94,572,000	63,884,000	0	0	0	0	0	30,688,000	4,060,000	0	26,628,000
		0	0	△4,816,000									0	0	0
희망키움 통장	56,068,000	0	0	0	56,068,000	41,606,000	0	0	0	0	0	14,462,000	1,735,000	0	12,727,000
		0	0	0									0	0	0
내일키움통장	37,018,000	0	0	0	37,018,000	30,390,000	0	0	0	0	6,628,000	0	0	0	0
		0	0	0									0	0	0
청년희망키움통장	112,355,000	0	0	0	112,355,000	70,359,000	0	0	0	0	0	41,996,000	5,039,000	0	36,957,000
		0	0	0									0	0	0
청년저축계좌	59,732,000	0	0	0	59,732,000	59,400,000	0	0	0	0	332,000	0	0	0	0
		0	0	0									0	0	0
자활장려금	38,355,000	0	0	0	38,355,000	38,313,380	0	0	0	0	36,221	5,399	5,399	0	0
		0	0	0									0	0	0
코로나-19 대응 지역자활센터 방역 지원	3,640,000	0	0	0	3,640,000	3,640,000	0	0	0	0	0	0	0	0	0
		0	0	0									0	0	0
국가보훈관리	1,286,059,000	0	0	0	1,286,059,000	1,240,221,890	0	0	0	0	0	45,837,110	0	0	0
		0	0	0									0	45,837,110	0
보훈대상자 지원	1,286,059,000	0	0	0	1,286,059,000	1,240,221,890	0	0	0	0	0	45,837,110	0	0	0
		0	0	0									0	45,837,110	0
보훈회관 운영	56,000,000	0	0	0	56,000,000	56,000,000	0	0	0	0	0	0	0	0	0
		0	0	0									0	0	0
보훈대상자 위문 및 행사	1,230,059,000	0	0	0	1,230,059,000	1,184,221,890	0	0	0	0	0	45,837,110	0	0	0
		0	0	0									0	45,837,110	0
취약계층 보호 및 지원	20,523,555,000	200,000,000	0	0	20,723,555,000	20,404,513,935	0	0	0	0	49,717,673	269,323,392	62,748,834	0	106,280,303
		0	0	0									0	100,294,255	0
장애인복지정책사업	3,258,234,000	200,000,000	0	0	3,458,234,000	3,348,330,355	0	0	0	0	41,365,947	68,537,698	17,397,360	0	803
		0	0	0									0	51,139,535	0
장애인 복지센터 운영	671,754,000	0	0	0	671,754,000	671,741,180	0	0	0	0	0	12,820	0	0	0
		0	0	0									0	12,820	0
장애인일자리지원(일반형일 자리)	764,955,000	0	0	0	764,955,000	728,487,840	0	0	0	0	23,671,940	12,795,220	12,795,220	0	0
		0	0	0									0	0	0
장애인일자리지원(시간제일 자리)	102,063,000	0	0	0	102,063,000	88,913,900	0	0	0	0	8,546,960	4,602,140	4,602,140	0	0
		0	0	0									0	0	0
장애인일자리지원(복지일자 리)	234,795,000	0	0	0	234,795,000	234,795,000	0	0	0	0	0	0	0	0	0
		0	0	0									0	0	0
발달장애인 일자리 지원	165,557,000	0	0	0	165,557,000	126,355,380	0	0	0	0	0	39,201,620	0	0	0
		0	0	0									0	39,201,620	0
장애인 편의시설 확충	12,600,000	0	0	0	12,600,000	12,321,600	0	0	0	0	0	278,400	0	0	0
		0	0	0									0	278,400	0
지체장애인 편의시설지원센터 운영	113,752,000	0	0	0	113,752,000	113,752,000	0	0	0	0	0	0	0	0	0
		0	0	0									0	0	0

【일반회계】 【사회복지과】

과목 (조직-사업)	예산액 ㉑	예산성립후 증감㉒			예산현액 ㉓=㉑+㉒	지출액 ㉔	다음연도 이월액				보조금 반납금 ㉕	집행잔액 ㉖=㉑-㉒-㉔-㉕						
		전년도이월액	이용	수입대체경비			계 ㉗	명시이월 ㉘	사고이월 ㉙	계속비이월 ㉚		계 ㉛=㉔+㉕ +㉖+㉗+㉘+㉙	보조금 정산잔액④	예산결감액⑤	계획변경등 집행사유미발생⑥			
		예비비사용액	전용	변경												낙찰차액⑦	지출잔액⑧	예비비⑨
휠체어 안전 교육	5,000,000	0	0	0	5,000,000	5,000,000	0	0	0	0	0	0	0	0	0	0	0	0
장애인 프로그램 운영	29,700,000	0	0	0	6,700,000	2,153,900	0	0	0	0	0	4,546,100	0	0	0	0	0	0
꿈더하기 지원센터 운영	230,100,000	0	0	0	270,100,000	270,100,000	0	0	0	0	0	0	0	0	0	0	0	0
장애인 기념 행사	11,400,000	0	0	0	11,400,000	11,345,300	0	0	0	0	0	54,700	0	0	0	0	0	0
장애인 복지시책 홍보	5,300,000	0	0	0	5,300,000	5,180,000	0	0	0	0	0	120,000	0	0	0	0	0	0
발달장애인 직우지도원 사업(뉴달일자리)	4,621,000	0	0	0	4,621,000	4,620,750	0	0	0	0	0	250	0	0	0	0	0	250
중증장애인 응급안전알림서비스 운영	34,550,000	0	0	0	34,550,000	34,550,000	0	0	0	0	0	0	0	0	0	0	0	0
장애인전용주차구역 과태료 징수	31,992,000	0	0	0	31,992,000	26,686,710	0	0	0	0	0	5,305,290	0	0	0	0	0	0
발달장애인평생교육센터 운영	830,410,000	200,000,000	0	0	1,013,410,000	1,002,811,795	0	0	0	0	8,977,047	1,621,158	0	0	0	0	0	553
발달장애인 전수조사	9,685,000	0	0	0	9,685,000	9,515,000	0	0	0	0	170,000	0	0	0	0	0	0	0
장애인자립지원사업	16,556,473,000	0	0	0	16,556,473,000	16,394,533,020	0	0	0	0	8,351,726	153,588,254	41,523,754	0	0	0	0	106,279,500
장애인 복지시설 운영 지원	348,162,000	0	0	0	348,162,000	348,124,270	0	0	0	0	0	37,730	0	0	0	0	0	0
장애인 휠체어 수리비 지원	12,000,000	0	0	0	12,000,000	10,802,500	0	0	0	0	0	1,197,500	0	0	0	0	0	0
장애인활동지원 급여 지원	9,316,038,000	0	0	0	9,316,038,000	9,316,038,000	0	0	0	0	0	0	0	0	0	0	0	0
장애인활동지원 가산급여	45,194,000	0	0	0	49,694,000	49,694,000	0	0	0	0	0	0	0	0	0	0	0	0
장애인활동지원 제도 운영(시비추가)	1,108,891,000	0	0	0	1,108,891,000	1,108,891,000	0	0	0	0	0	0	0	0	0	0	0	0
장애인활동지원 급여 지원(구비추가)	119,245,000	0	0	0	119,245,000	119,245,000	0	0	0	0	0	0	0	0	0	0	0	0
발달재활서비스 바우처 지원	466,600,000	0	0	0	466,600,000	466,600,000	0	0	0	0	0	0	0	0	0	0	0	0
시각장애인 안마서비스	112,400,000	0	0	0	112,400,000	93,120,000	0	0	0	0	0	19,280,000	4,320,000	0	0	0	0	14,960,000
장애인연금급여 지급	4,628,632,000	0	0	0	4,628,632,000	4,503,101,350	0	0	0	0	7,536,626	117,994,024	26,675,024	0	0	0	0	91,319,000
		0	0	0									0	0	0	0	0	0

【일반회계】 【사회복지과】

과목 (조직-사업)	예산액 ㉑	예산성립후 증감㉒			예산현액 ㉓=㉑+㉒	지출액 ㉔	다음연도 이월액				보조금 반납금 ㉕	집행잔액 ㉖=㉑-㉒-㉔-㉕			
		전년도이월액	이용	수입대체경비			계 ㉗	명시이월 ㉘ ①	사고이월 ㉙ ②	계속비이월 ㉚ ③		계 ㉛=㉘+㉙+ ㉚+㉜+㉝+㉞	보조금 정산잔액④	예산결감액⑤	계획변경등 집행사유미발생⑥
		예비비사용액	전용	변경											
중증장애인 명절위문	88,300,000	0	0	0	88,300,000	82,650,000	0	0	0	0	0	5,650,000	0	0	0
발달장애인 주간활동서비스(시비추가)	5,208,000	0	0	0	5,208,000	4,392,900	0	0	0	0	815,100	0	0	0	0
장애부모가정 아동 언어발달 지원	3,620,000	0	0	0	3,620,000	3,620,000	0	0	0	0	0	0	0	0	0
장애인 보조기기 렌탈서비스	23,304,000	0	0	0	23,304,000	23,304,000	0	0	0	0	0	0	0	0	0
발달장애인 부모 심리상담 지원	2,000,000	0	0	0	2,000,000	2,000,000	0	0	0	0	0	0	0	0	0
청소년 발달장애학생 방과후활동서비스 지원사업	53,600,000	0	0	0	53,600,000	53,600,000	0	0	0	0	0	0	0	0	0
발달장애인 주간활동서비스 지원	14,530,000	0	0	0	14,530,000	14,530,000	0	0	0	0	0	0	0	0	0
장애인가족지원센터 운영 지원	172,167,000	0	0	0	167,667,000	158,238,000	0	0	0	0	0	9,429,000	9,293,500	0	500
장애인활동지원사 정신건강 검진비 및 교육수당	15,582,000	0	0	0	15,582,000	15,582,000	0	0	0	0	0	0	0	135,000	0
코로나19 대응 장애인복지시설 방역물품 지원	21,000,000	0	0	0	21,000,000	21,000,000	0	0	0	0	0	0	0	0	0
노숙인 선도 및 보호	708,848,000	0	0	0	708,848,000	661,650,560	0	0	0	0	0	47,197,440	3,827,720	0	0
노숙인 거리상담반 운영	617,939,000	0	0	0	617,939,000	614,109,110	0	0	0	0	0	3,829,890	3,827,720	0	0
노숙인 관리	57,815,000	0	0	0	62,434,000	34,447,450	0	0	0	0	0	27,986,550	0	27,986,550	0
거리노숙인 이동목욕 지원	20,000,000	0	0	0	15,381,000	0	0	0	0	0	0	15,381,000	0	15,381,000	0
신종 코로나 바이러스 대응(사회복지과)	10,000,000	0	0	0	10,000,000	10,000,000	0	0	0	0	0	0	0	0	0
코로나19 대응 노숙인시설 방역지원	3,094,000	0	0	0	3,094,000	3,094,000	0	0	0	0	0	0	0	0	0
행정운영경비(사회복지과)	160,698,000	0	0	0	160,698,000	107,723,510	0	0	0	0	0	52,974,490	0	52,974,490	0
인력운영비(사회복지과)	10,577,000	0	0	0	10,577,000	10,577,000	0	0	0	0	0	0	0	0	0
인력운영비(의료급여관리사)	10,577,000	0	0	0	10,577,000	10,577,000	0	0	0	0	0	0	0	0	0
기본경비(사회복지과)	150,121,000	0	0	0	150,121,000	97,146,510	0	0	0	0	0	52,974,490	0	52,974,490	0

【일반회계】 【사회복지과】

과목 (조직-사업)	예산액 ㉒	예산성립후 증감㉓			예산현액 ㉔=㉒+㉓	지출액 ㉕	다음연도 이월액				보조금 반납금 ㉖	집행잔액 ㉗=㉔-㉕-㉖-㉘			
		전년도이월액	이용	수입대체경비			계 ㉙	명시이월 ①	사고이월 ②	계속비이월 ③		계 ㉚=㉔+㉕ +㉖+㉗+㉘+㉙	보조금 정산잔액④	예산결감액⑤	계획변경등 집행사유미발생⑥
		예비비사용액	전용	변경									낙찰차액⑦	지출잔액⑧	예비비⑨
기본경비	150,121,000	0	0	0	150,121,000	97,146,510	0	0	0	0	0	52,974,490	0	0	0
		0	0	0									0	52,974,490	0
재무활동(사회복지과)	1,330,212,000	0	0	0	1,330,212,000	1,330,191,100	0	0	0	0	0	20,900	0	0	0
		0	0	0									0	20,900	0
보전지출	1,330,212,000	0	0	0	1,330,212,000	1,330,191,100	0	0	0	0	0	20,900	0	0	0
		0	0	0									0	20,900	0
국고보조금반환금	879,422,000	0	0	0	879,422,000	879,411,110	0	0	0	0	0	10,890	0	0	0
		0	0	0									0	10,890	0
시도비보조금반환금	450,790,000	0	0	0	450,790,000	450,779,990	0	0	0	0	0	10,010	0	0	0
		0	0	0									0	10,010	0

【일반회계】 【보육지원과】

- 부서 성과

정책목표	예산액(원)	결산액(원)	성과지표	측정산식	성과지표 달성현황		
					목표	실적	달성율
아이와 부모가 다함께 행복한 보육환경 조성	141,495,844,450	133,712,663,429	국공립 어린이집 확충	국공립어린이집 신규설치 및 전환 (단위: 개소)	3	6	200%
			영유아 보육료 지원	영유아 보육료 지원액(단위: 백만원)	33,180	34,418	103%
			어린이집 지도점검	지도점검 어린이집수 (단위: 개소)	250	240	96%
여성사회참여 및 건강한 가정을 위한 여성능력 향상	1,961,085,000	1,415,526,910	여성늘품센터 운영	분기별 교육 수료인원 (단위: 명)	2,800	467	17%
			출산장려 지원 및 홍보	출산장려금 지원 대상자 (단위: 명)	2,600	2,106	81%

【일반회계】 【보육지원과】

- 사업별조서

과목 (조직-사업)	예산액 ㉑	예산성립후 증감㉒			예산현액 ㉓=㉑+㉒	지출액 ㉔	다음연도 이월액				보조금 반납금 ㉖	집행잔액 ㉗=㉑-㉒-㉓-㉔-㉖			
		전년도이월액	이용	수입대체경비			계 ㉕	명시이월 ①	사고이월 ②	계속비이월 ③		계 ㉘=㉑+㉓ +㉕+㉗+㉘+㉙	보조금 정산잔액④	예산결감액⑤	계획변경등 집행사유미발생⑥
		예비비사용액	전용	변경											
보육지원과	143,570,672,000	3,496,286,450	0	0	147,264,258,450	138,289,483,279	2,894,794,919	1,907,326,000	987,468,919	0	1,839,648,696	4,240,331,556	1,066,479,884	0	1,664,969,000
		197,300,000	0	0								0	0	1,508,882,672	0
영유아복지수준향상	137,802,258,000	3,496,286,450	0	0	141,495,844,450	133,712,663,429	2,894,794,919	1,907,326,000	987,468,919	0	1,835,581,931	3,052,804,171	1,061,007,219	0	1,664,969,000
		197,300,000	0	0								0	0	326,827,952	0
보육서비스 강화	132,807,119,000	0	0	0	133,004,419,000	128,250,371,106	271,040,000	0	271,040,000	0	1,660,165,336	2,822,842,558	982,331,734	0	1,638,084,000
		197,300,000	0	0								0	0	202,426,824	0
어린이집 보육교직원 역량 강화	43,400,000	0	0	0	43,400,000	43,318,822	0	0	0	0	0	81,178	0	0	0
		0	0	0								0	0	81,178	0
시간제보육서비스 제공지원	128,920,000	0	0	0	128,920,000	81,296,750	0	0	0	0	35,027,426	12,595,824	11,905,824	0	0
		0	0	0								0	0	690,000	0
어린이집 한마당 잔치 지원	10,500,000	0	0	0	10,500,000	9,827,006	0	0	0	0	0	672,994	0	0	0
		0	0	0								0	0	672,994	0
구청직장어린이집 운영지원	312,076,000	0	0	0	312,076,000	297,262,588	0	0	0	0	0	14,813,412	0	0	0
		0	0	0								0	0	14,813,412	0
구립어린이집 국유지 대부료 등 납부	41,918,000	0	0	0	41,918,000	41,918,000	0	0	0	0	0	0	0	0	0
		0	0	0								0	0	0	0
방과 후 보육시설 운영지원	60,000,000	0	0	0	60,000,000	53,700,000	0	0	0	0	3,150,000	3,150,000	3,150,000	0	0
		0	0	0								0	0	0	0
보육교직원 인건비 지원	14,923,190,000	0	0	0	14,923,190,000	14,716,672,730	0	0	0	0	201,208,530	5,308,740	5,307,740	0	1,000
		0	0	0								0	0	0	0
장애아 통합보육 활성화	313,120,000	0	0	0	313,120,000	227,905,260	0	0	0	0	42,607,370	42,607,370	32,607,370	0	10,000,000
		0	0	0								0	0	0	0
국공립 어린이집 운영지원	423,860,000	0	0	0	423,860,000	398,018,760	0	0	0	0	0	25,841,240	96,000	0	0
		0	0	0								0	0	25,745,240	0
보육교직원 처우개선 지원	3,553,721,000	0	0	0	3,553,721,000	3,436,225,000	0	0	0	0	19,035,250	98,460,750	24,674,750	0	73,786,000
		0	0	0								0	0	0	0
누리과정 운영비 지원	4,671,595,000	0	0	0	4,671,595,000	4,629,822,040	0	0	0	0	41,772,960	0	0	0	0
		0	0	0								0	0	0	0
어린이집 교원 보수교육	24,334,000	0	0	0	24,334,000	15,010,000	0	0	0	0	7,366,100	1,957,900	1,957,900	0	0
		0	0	0								0	0	0	0
영유아 보육료 지원	34,213,544,000	0	0	0	34,417,777,000	34,417,777,000	0	0	0	0	0	0	0	0	0
		0	0	204,233,000								0	0	0	0
누리과정 보육료지원	12,455,000,000	0	0	0	12,455,000,000	11,876,477,000	0	0	0	0	0	578,523,000	0	0	578,523,000
		0	0	0								0	0	0	0
방과후 보육료	14,690,000	0	0	0	14,690,000	11,418,000	0	0	0	0	0	3,272,000	687,000	0	2,585,000
		0	0	0								0	0	0	0
민간 가정 어린이집 운영 지원	1,748,576,000	0	0	0	1,544,343,000	1,386,019,700	0	0	0	0	0	158,323,300	0	0	0
		0	0	△204,233,000								0	0	158,323,300	0



【일반회계】 【보육지원과】

과목 (조직-사업)	예산액 ㉑	예산성립후 증감 ㉒			예산현액 ㉓(㉑+㉒)	지출액 ㉔	다음연도 이월액				보조금 반납금 ㉕	집행잔액 ㉖(㉑-㉒-㉔-㉕)			
		전년도이월액	이용	수입대체경비			계 ㉗	명시이월 ㉘①	사고이월 ㉙②	계속비이월 ㉚③		계 ㉛=㉑+㉓ +㉖+㉗+㉘+㉙	보조금 정산잔액④	예산결감액⑤	계획변경등 집행사유미발생⑥
		예비비사용액	전용	변경											
어린이집 지원	529,014,000	0	0	0	529,014,000	481,252,750	0	0	0	0	33,433,040	14,328,210	14,328,210	0	0
보육교직원 처우개선 지원(보조교사)	7,392,660,000	0	0	0	7,392,660,000	6,777,002,900	0	0	0	0	459,307,780	156,349,320	120,551,320	0	35,798,000
어린이집 운영지원	4,063,074,000	0	0	0	4,248,014,000	3,498,892,580	0	0	0	0	167,548,420	581,573,000	375,907,000	0	205,666,000
보육교직원 처우개선 지원(시비 보조)	4,025,276,000	0	0	0	4,025,276,000	3,886,742,000	0	0	0	0	69,267,000	69,267,000	69,267,000	0	0
특화보육 지원	1,309,613,000	0	0	0	1,309,613,000	728,153,040	0	0	0	0	372,911,890	208,548,070	208,548,070	0	0
직접채용 대체교사 운영지원	229,080,000	0	0	0	229,080,000	115,128,000	0	0	0	0	90,021,880	23,930,120	23,930,120	0	0
어린이집 지도점검 운영관리	2,000,000	0	0	0	2,000,000	858,100	0	0	0	0	0	1,141,900	0	1,141,900	0
부모모니터링단 운영	17,160,000	0	0	0	17,160,000	791,200	0	0	0	0	11,557,500	4,811,300	3,852,500	0	0
가정 양육수당 지원	10,657,576,000	0	0	△67,368,000	10,590,208,000	9,749,350,000	0	0	0	0	27,303,750	813,554,250	82,489,250	0	731,065,000
아동수당지원	20,844,938,000	0	0	0	20,912,306,000	20,889,200,000	0	0	0	0	20,334,000	2,772,000	2,772,000	0	0
아동수당지원사업 운영	4,870,000	0	0	0	4,870,000	3,627,000	0	0	0	0	1,057,050	185,950	185,950	0	0
우리동네보육반장운영	58,630,000	0	0	0	58,630,000	51,540,890	0	0	0	0	7,089,110	0	0	0	0
어린이집 보육교사 연수지원	37,986,000	0	0	0	37,986,000	37,980,000	0	0	0	0	6,000	0	0	0	0
신종코로나바이러스 대응(보육지원과)	210,597,000	0	0	0	222,957,000	222,183,270	0	0	0	0	0	773,730	113,730	0	660,000
아동양육 한시지원사업	6,981,000,000	0	0	0	6,981,000,000	6,709,960,000	271,040,000	0	271,040,000	0	0	0	0	0	0
코로나19 관련 어린이집 방역소독 지원	126,401,000	0	0	0	126,401,000	79,040,720	0	0	0	0	47,360,280	0	0	0	0
아동양육한시지원사업(아동 특별돌봄지원)	3,378,800,000	0	0	0	3,378,800,000	3,376,000,000	0	0	0	0	2,800,000	0	0	0	0
보육시설 기능 강화	4,995,139,000	3,496,296,450	0	0	8,491,425,450	5,462,292,323	2,623,754,919	1,907,326,000	716,428,919	0	175,416,595	229,961,613	78,675,485	0	26,885,000
국공립 어린이집 확충	2,001,500,000	2,794,275,450	0	0	4,799,086,450	2,439,632,940	2,280,914,000	1,741,000,000	539,914,000	0	55,567,570	22,971,940	20,270,000	0	0
어린이집 환경개선	171,473,000	20,000,000	0	0	191,473,000	140,756,000	28,500,000	28,500,000	0	0	15,312,000	6,905,000	6,905,000	0	0

【일반회계】 【보육지원과】

과목 (조직-사업)	예산액 ㉑	예산성립후 증감㉒			예산현액 ㉓=㉑+㉒	지출액 ㉔	다음연도 이월액				보조금 반납금 ㉕	집행잔액 ㉖=㉑-㉔-㉕-㉗					
		전년도이월액	이용	수입대체경비			계 ㉘	명시이월 ㉙	사고이월 ㉚	계속비이월 ㉛		계 ㉜=㉙+㉚+㉛+㉝	보조금 정산잔액④	예산결감액⑤	계획변경등 집행사유미발생⑥		
		예비비사용액	전용	변경												낙찰차액⑦	지출잔액⑧
어린이집 기능보강 개선사업	107,951,000	0	0	0	107,951,000	80,000,000	27,951,000	27,951,000	0	0	0	0	0	0	0	0	0
어린이집 장비비 지원	129,625,000	0	0	0	129,625,000	112,410,000	0	0	0	0	10,843,500	6,371,500	4,303,500	0	2,068,000	0	0
도농상생 공공급식센터 운영	951,220,000	0	0	0	950,909,000	895,919,240	0	0	0	0	47,992,100	6,997,660	6,996,600	0	0	0	0
하정어린이집 임시이전	114,380,000	0	0	0	114,380,000	94,380,000	0	0	0	0	0	20,000,000	0	0	20,000,000	0	0
육아종합지원센터 운영지원	301,540,000	0	0	0	301,540,000	301,540,000	0	0	0	0	0	0	0	0	0	0	0
육아종합지원센터 운영지원(자체)	499,742,000	0	0	0	499,742,000	385,334,240	0	0	0	0	0	114,407,760	0	114,407,760	0	0	0
키즈클린플러스 운영	147,956,000	0	0	0	147,956,000	111,177,500	0	0	0	0	18,389,250	18,389,250	18,389,250	0	0	0	0
주민복지회관 관라운영	48,960,000	0	0	0	48,960,000	48,729,140	0	0	0	0	0	230,860	0	230,860	0	0	0
어린이집 안전관리관 운영 지원	35,960,000	0	0	0	35,960,000	26,511,090	0	0	0	0	4,724,455	4,724,455	4,724,455	0	0	0	0
열린육아방 운영지원	131,624,000	0	0	0	131,624,000	97,450,640	0	0	0	0	12,269,680	21,903,680	17,086,680	0	4,817,000	0	0
생태친화 어린이집 운영지원	180,383,000	0	0	0	180,383,000	170,064,960	0	0	0	0	10,318,040	0	0	0	0	0	0
맘드든센터 설치	70,000,000	682,011,000	0	0	749,011,000	540,436,573	201,514,919	25,000,000	176,514,919	0	0	7,059,508	0	7,059,508	0	0	0
신길12구역 사회복지 복합시설 건립	102,825,000	0	0	0	102,825,000	17,950,000	84,875,000	84,875,000	0	0	0	0	0	0	0	0	0
여성의 권익신장	1,961,085,000	0	0	0	1,961,085,000	1,415,526,910	0	0	0	0	4,066,765	541,491,325	5,472,665	0	536,018,660	0	0
여성사회참여 및 양성평등	717,195,000	0	0	0	717,195,000	562,469,930	0	0	0	0	4,066,765	150,658,305	5,472,665	0	145,185,640	0	0
여성역량강화	10,900,000	0	0	0	10,900,000	4,766,710	0	0	0	0	0	6,133,290	0	6,133,290	0	0	0
양성평등주간 기념행사	7,250,000	0	0	0	1,250,000	888,500	0	0	0	0	0	361,500	0	361,500	0	0	0
여성정책비전사업운영	18,750,000	0	0	0	18,750,000	15,172,000	0	0	0	0	0	3,578,000	0	3,578,000	0	0	0
영등포 여성늘품센터 운영	216,245,000	0	0	0	216,245,000	99,734,880	0	0	0	0	0	116,510,120	0	116,510,120	0	0	0
어려운이웃 김장담그기	15,800,000	0	0	0	15,800,000	15,209,950	0	0	0	0	0	590,050	0	590,050	0	0	0

【일반회계】 【보육지원과】

과목 (조직-사업)	예산액 ㉔	예산성립후 증감㉕			예산현액 ㉖=㉔+㉕	지출액 ㉗	다음연도 이월액				보조금 반납금 ㉘	집행잔액 ㉙=㉔-㉗-㉘-㉚			
		전년도이월액	이용	수입대체경비			계 ㉛	명시이월 ①	사고이월 ②	계속비이월 ③		계 ㉜=㉔+㉕ +㉖+㉗+㉘+㉙	보조금 정산잔액④	예산결감액⑤	계획변경등 집행사유미발생⑥
		예비비사용액	전용	변경											
여성소통문화공간 설치	300,000,000	0	0	0	300,000,000	281,987,320	0	0	0	0	0	18,012,680	0	0	0
		0	0	0									0	18,012,680	0
아동-여성보호 안전망 구축	78,250,000	0	0	0	84,250,000	78,284,100	0	0	0	0	2,280,000	3,685,900	3,685,900	0	0
		0	0	6,000,000									0	0	0
여성안심망 안심이 운영	70,000,000	0	0	0	70,000,000	66,426,470	0	0	0	0	1,786,765	1,786,765	1,786,765	0	0
		0	0	0									0	0	0
가족복지 증진	1,243,890,000	0	0	0	1,243,890,000	853,056,980	0	0	0	0	0	390,833,020	0	0	0
		0	0	0									0	390,833,020	0
출산장려 지원 및 홍보	1,230,900,000	0	0	0	1,230,900,000	840,066,980	0	0	0	0	0	390,833,020	0	0	0
		0	0	0									0	390,833,020	0
한부모가족복지시설 아이돌봄서비스 지원	12,990,000	0	0	0	12,990,000	12,990,000	0	0	0	0	0	0	0	0	0
		0	0	0									0	0	0
행정운영경비(보육지원과)	292,471,000	0	0	0	292,471,000	220,187,490	0	0	0	0	0	72,283,510	0	0	0
		0	0	0									0	72,283,510	0
인력운영비(보육지원과)	127,610,000	0	0	0	127,610,000	117,168,140	0	0	0	0	0	10,441,860	0	0	0
		0	0	0									0	10,441,860	0
구청직장어린이집 운영	127,610,000	0	0	0	127,610,000	117,168,140	0	0	0	0	0	10,441,860	0	0	0
		0	0	0									0	10,441,860	0
기본경비(보육지원과)	164,861,000	0	0	0	164,861,000	103,019,350	0	0	0	0	0	61,841,650	0	0	0
		0	0	0									0	61,841,650	0
기본경비	164,861,000	0	0	0	164,861,000	103,019,350	0	0	0	0	0	61,841,650	0	0	0
		0	0	0									0	61,841,650	0
재무활동(보육지원과)	3,514,858,000	0	0	0	3,514,858,000	2,941,105,450	0	0	0	0	0	573,752,550	0	0	0
		0	0	0									0	573,752,550	0
보전지출(일반회계)	3,514,858,000	0	0	0	3,514,858,000	2,941,105,450	0	0	0	0	0	573,752,550	0	0	0
		0	0	0									0	573,752,550	0
국고보조금 반환금	357,401,000	0	0	0	357,401,000	336,214,400	0	0	0	0	0	21,186,600	0	0	0
		0	0	0									0	21,186,600	0
시도비보조금 반환금	3,157,457,000	0	0	0	3,157,457,000	2,604,891,050	0	0	0	0	0	552,565,950	0	0	0
		0	0	0									0	552,565,950	0

【일반회계】 【아동청소년복지과】

- 부서 성과

정책목표	예산액(원)	결산액(원)	성과지표	측정산식	성과지표 달성현황		
					목표	실적	달성율
아동·청소년의 안전하고 행복한 성장을 위한 환경조성	9,679,035,000	7,576,704,088	아동 돌봄 시설 이용실적	이용인원수(단위: 명)	6,600	6,650	100%
			청소년 시설 이용실적	청소년 시설 이용자수(단위: 명)	80,000	64,835	81%
			급식아동 지원실적	급식지원 대상자 인원수(단위: 명)	14,000	12,000	86%
모두휴 청소년 야영장 운영	331,761,000	270,979,410	모두휴 청소년 야영장 이용실적	모두휴 청소년 야영장 이용 인원수(단위: 명)	4,412	143	3%
다문화가족 및 외국인주민과 상생분위기 조성	4,839,515,000	4,613,768,999	외국인주민 교육문화 프로그램 운영	이용인원(단위: 명)	3,485	1,811	52%
			다드림문화복합센터 운영	프로그램 이용인원(단위: 명)	14,852	9,747	66%
			건강가정·다문화 가족지원센터 이용자 수	이용인원(단위: 명)	41,990	40,210	95%

【일반회계】 【아동청소년복지과】

- 사업별조서

과목 (조직-사업)	예산액 ㉑	예산성립후 증감㉒			예산현액 ㉓=㉑+㉒	지출액 ㉔	다음연도 이월액				보조금 반납금 ㉖	집행잔액 ㉗=㉕-㉒-㉓-㉔-㉖			
		전년도이월액	이용	수입대체경비			계 ㉕	명시이월 ①	사고이월 ②	계속비이월 ③		계 ㉘=㉑+㉓ +㉔+㉕+㉖+㉗	보조금 정산잔액④	예산결감액⑤	계획변경등 집행사유미발생⑥
			예비비사용액	전용									변경	낙찰차액⑦	지출잔액⑧
아동청소년복지과	14,859,358,000	726,220,000	0	0	15,595,765,000	13,147,924,833	1,653,945,540	1,365,558,000	288,387,540	0	374,741,613	419,153,014	65,104,304	0	266,902,540
		10,187,000	0	0									0	87,146,170	0
아동청소년 보호 및 육성	8,942,628,000	726,220,000	0	0	9,679,035,000	7,576,704,088	1,603,945,540	1,315,558,000	288,387,540	0	263,746,751	234,638,621	30,977,175	0	174,905,000
		10,187,000	0	0									0	28,756,446	0
청소년 건전화 육성 및 아동복지 증진	8,942,628,000	726,220,000	0	0	9,679,035,000	7,576,704,088	1,603,945,540	1,315,558,000	288,387,540	0	263,746,751	234,638,621	30,977,175	0	174,905,000
		10,187,000	0	0									0	28,756,446	0
아동청소년의 행복 꿈나무	11,504,000	0	0	0	11,504,000	11,090,400	0	0	0	0	0	413,600	0	0	0
		0	0	0								0	0	413,600	0
아동친화도시 조성	56,000,000	0	0	0	56,000,000	55,915,000	0	0	0	0	0	85,000	0	0	0
		0	0	0								0	0	85,000	0
청소년 선도 및 보호	51,688,000	0	0	0	51,688,000	47,460,890	0	0	0	0	0	4,227,110	0	0	3,000,000
		0	0	0								0	0	1,227,110	0
영등포청소년문화의집 운영	848,524,000	0	0	0	848,524,000	806,951,410	0	0	0	0	0	41,572,590	0	0	41,458,000
		0	0	0								0	0	114,590	0
청소년자율문화공간 조성 운영	1,562,121,000	557,000,000	0	0	2,575,371,000	1,437,646,200	1,089,100,000	1,067,100,000	22,000,000	0	0	48,624,800	0	0	26,228,000
		0	456,250,000	0								0	0	22,396,800	0
청소년지도사 배치지원 사업	35,748,000	0	0	0	35,748,000	35,748,000	0	0	0	0	0	0	0	0	0
		0	0	0								0	0	0	0
청소년운영위원회 운영	1,684,000	0	0	0	1,684,000	1,684,000	0	0	0	0	0	0	0	0	0
		0	0	0								0	0	0	0
청소년상담복지센터 운영	393,479,000	0	0	0	393,479,000	393,479,000	0	0	0	0	0	0	0	0	0
		0	0	0								0	0	0	0
학교폭력예방센터 운영	60,423,000	0	0	0	60,423,000	60,423,000	0	0	0	0	0	0	0	0	0
		0	0	0								0	0	0	0
학교밖 청소년 지원사업(꿈드림)(국사비보조사업)	174,794,000	0	0	0	174,794,000	174,794,000	0	0	0	0	0	0	0	0	0
		0	0	0								0	0	0	0
학교밖 청소년 지원사업(꿈드림)	10,000,000	0	0	0	10,000,000	10,000,000	0	0	0	0	0	0	0	0	0
		0	0	0								0	0	0	0
건전아동육성	145,300,000	0	0	0	138,880,000	136,440,000	0	0	0	0	0	2,440,000	0	0	0
		0	0	△6,420,000								0	0	2,440,000	0
뮤직희망케어링(아동청소년 정서발달)서비스 지원	151,200,000	0	0	0	151,200,000	75,600,000	0	0	0	0	28,004,000	47,596,000	18,900,000	0	28,696,000
		0	0	0								0	0	0	0
구립지역아동센터 운영	18,000,000	0	0	0	18,000,000	17,250,000	0	0	0	0	0	750,000	0	0	0
		0	0	0								0	0	750,000	0
아동급식 지원	1,893,135,000	0	0	0	1,899,555,000	1,741,172,490	0	0	0	0	150,180,255	8,202,255	8,202,255	0	0
		0	0	6,420,000								0	0	0	0
아동 청소년 행사	80,600,000	0	0	0	80,600,000	79,800,000	0	0	0	0	0	800,000	0	0	0
		0	0	0								0	0	800,000	0

【일반회계】 【아동청소년복지과】

과목 (조직-사업)	예산액 ㉑	예산성립후 증감㉒			예산현액 ㉓=㉑+㉒	지출액 ㉔	다음연도 이월액				보조금 반납금 ㉕	집행잔액 ㉖=㉑-㉒-㉓-㉔						
		전년도이월액	이용	수입대체경비			계 ㉗	명시이월 ㉘ ①	사고이월 ㉙ ②	계속비이월 ㉚ ③		계 ㉛=㉔+㉕ +㉖+㉗+㉘+㉙	보조금 정산잔액④	예산결감액⑤	계획변경등 집행사유미발생⑥			
		예비비사용액	전용	변경												낙찰차액⑦	지출잔액⑧	예비비⑨
청소년 건강지원사업(저소득층여성청소년위생용 품지원)	42,478,000	0	0	0	42,478,000	42,478,000	0	0	0	0	0	0	0	0	0	0	0	
우리동네 키움센터 운영	75,220,000	0	0	0	75,220,000	66,094,460	0	0	0	5,432,820	3,692,720	3,692,720	0	0	0	0	0	
우리동네 키움센터 설치	1,265,990,000	169,220,000	0	0	1,480,610,000	1,214,222,460	266,387,540	0	266,387,540	0	0	0	0	0	0	0	0	0
취약계층 아동통합서비스지원(지역드림스타트 아동통합서비스 지원)	251,530,000	0	0	0	251,530,000	234,063,924	0	0	0	17,465,076	1,000	0	0	0	0	0	1,000	
영등포 드림스타트 사업	4,600,000	0	0	0	4,600,000	4,600,000	0	0	0	0	0	0	0	0	0	0	0	
아동복지교사 지원사업	2,800,000	0	0	0	2,800,000	2,273,500	0	0	0	0	526,500	0	0	526,500	0	0	0	
경계선 아동 자립지원 사업	1,786,000	0	0	0	1,786,000	1,785,000	0	0	0	0	1,000	0	0	0	0	0	0	
지역아동센터 환경개선	57,875,000	0	0	0	57,875,000	57,873,000	0	0	0	500	1,500	0	0	0	0	0	1,500	
아이랜드 설치 및 운영	1,175,520,000	0	0	0	673,870,000	349,890,154	248,458,000	248,458,000	0	0	0	75,521,846	0	0	0	0	75,520,000	
우리동네 키움센터 운영(인건비)	392,179,000	0	0	0	392,179,000	334,785,670	0	0	0	57,393,330	0	0	0	0	0	0	0	
신종 코로나 바이러스 대응(아동청소년복지과)	61,530,000	10,187,000	0	0	71,717,000	71,526,800	0	0	0	7,500	182,700	182,200	0	0	0	0	500	
아동청소년 축구교실 토브	18,200,000	0	0	0	18,200,000	15,712,790	0	0	0	2,487,210	0	0	0	0	0	0	0	
지역아동센터 공기청정기 지원	15,120,000	0	0	0	15,120,000	15,120,000	0	0	0	0	0	0	0	0	0	0	0	
학교밖 청소년 급식지원 사업	18,600,000	0	0	0	18,600,000	18,600,000	0	0	0	0	0	0	0	0	0	0	0	
청소년 특별지원 사업	6,000,000	0	0	0	6,000,000	6,000,000	0	0	0	0	0	0	0	0	0	0	0	
2020년 상당, 조사 시설 한시 지원 사업	20,000,000	0	0	0	20,000,000	17,223,940	0	0	0	2,776,060	0	0	0	0	0	0	0	
지역아동센터 컵자동세척살균기 지원	39,000,000	0	0	0	39,000,000	39,000,000	0	0	0	0	0	0	0	0	0	0	0	
청소년 활동지원	331,761,000	0	0	0	331,761,000	270,979,410	0	0	0	0	60,781,590	0	0	0	0	0	57,991,500	
청소년의 건전한 문화활동 지원	331,761,000	0	0	0	331,761,000	270,979,410	0	0	0	0	60,781,590	0	0	0	0	0	57,991,500	
모두휴 청소년야영장 운영	331,761,000	0	0	0	331,761,000	270,979,410	0	0	0	0	60,781,590	0	0	0	0	0	57,991,500	
		0	0	0								0	0	0	0	0	0	

【일반회계】 【아동청소년복지과】

과목 (조직-사업)	예산액 ㉑	예산성립후 증감㉒			예산현액 ㉓=㉑+㉒	지출액 ㉔	다음연도 이월액				보조금 반납금 ㉕	집행잔액 ㉖=㉑-㉒-㉔-㉕			
		전년도이월액	이용	수입대체경비			계 ㉗	명시이월 ㉘ ①	사고이월 ㉙ ②	계속비이월 ㉚ ③		계 ㉛=㉘+㉙+㉚+㉜ +⑥+⑦+⑧+⑨	보조금 정산잔액④	예산결감액⑤	계획변경등 집행사유미발생⑥
		예비비사용액	전용	변경									낙찰차액⑦	지출잔액⑧	예비비⑨
다문화가족 및 외국인주민과 상생 분위기 조성	4,839,515,000	0	0	0	4,839,515,000	4,613,768,999	50,000,000	50,000,000	0	0	97,126,222	78,619,779	34,127,129	0	34,005,040
다문화·외국인주민 생활적응력 향상	110,300,000	0	0	0	110,300,000	107,125,050	0	0	0	0	0	3,174,950	0	0	0
외국인주민 및 다문화가족 지원 협의회 운영	4,300,000	0	0	0	4,300,000	4,300,000	0	0	0	0	0	0	0	0	0
다문화·외국인주민 생활적응 지원	53,960,000	0	0	0	53,960,000	50,826,000	0	0	0	0	0	3,134,000	0	0	0
다문화가족 구정 홍보	19,200,000	0	0	0	19,200,000	19,200,000	0	0	0	0	0	0	0	0	0
다문화 인식개선 및 이해 교육	2,840,000	0	0	0	2,840,000	2,799,050	0	0	0	0	0	40,950	0	0	0
다문화 축제	30,000,000	0	0	0	30,000,000	30,000,000	0	0	0	0	0	0	0	0	0
외국인주민 정착 지원	366,384,000	0	0	0	366,384,000	282,299,389	50,000,000	50,000,000	0	0	2,874,331	31,210,280	0	0	26,604,040
외국인주민 상호 문화체험	8,500,000	0	0	0	8,500,000	8,500,000	0	0	0	0	0	0	0	0	0
외국인주민 지역 봉사단 운영 활성화	30,000,000	0	0	0	30,000,000	24,598,000	0	0	0	0	800,000	4,602,000	0	0	4,550,000
다드림 문화복합센터 운영	223,454,000	0	0	0	223,454,000	146,845,720	50,000,000	50,000,000	0	0	0	26,608,280	0	0	22,054,040
서남권글로벌센터 운영	104,430,000	0	0	0	104,430,000	102,355,669	0	0	0	0	2,074,331	0	0	0	0
건강하고 다양한 가족 문화 증진 체계 구축	4,362,831,000	0	0	0	4,362,831,000	4,224,344,560	0	0	0	0	94,251,891	44,234,549	34,127,129	0	7,401,000
건강가정지원센터 운영	1,078,118,000	0	0	0	393,243,000	334,516,650	0	0	0	0	26,837,675	31,888,675	28,567,675	0	3,321,000
다문화가족 디딤돌 일자리 지원	48,344,000	0	0	0	48,344,000	47,934,020	0	0	0	0	0	409,980	0	0	0
아이돌봄지원사업 운영	2,634,093,000	0	0	0	2,629,593,000	2,621,235,000	0	0	0	0	7,709,250	648,750	648,750	0	0
아이 돌봄 지원(시비)	190,772,000	0	0	0	190,772,000	190,772,000	0	0	0	0	0	0	0	0	0
공동육아나눔터 운영	52,420,000	0	0	0	52,420,000	46,082,760	0	0	0	0	219,206	6,118,034	2,218,034	0	3,900,000
다문화가족 지역사회 참여 활동 강화	38,820,000	0	0	0	36,320,000	34,023,560	0	0	0	0	0	2,296,440	0	0	0
취약위기가구지원사업 운영	94,807,000	0	0	0	94,807,000	91,207,840	0	0	0	0	2,700,115	899,045	899,045	0	0

【일반회계】 【아동청소년복지과】

과목 (조직-사업)	예산액 ㉑	예산성립후 증감㉒			예산현액 ㉓=㉑+㉒	지출액 ㉔	다음연도 이월액				보조금 반납금 ㉕	집행잔액 ㉖=㉑-㉒-㉓-㉔					
		전년도이월액	이용	수입대체경비			계 ㉗	명시이월 ㉘ ①	사고이월 ㉙ ②	계속비이월 ㉚ ③		계 ㉛=④+⑤ +⑥+⑦+⑧+⑨	보조금 정산잔액④	예산결감액⑤	계획변경등 집행사유미발생⑥		
		예비비사용액	전용	변경									낙찰차액⑦	지출잔액⑧	예비비⑨		
서울가족학교운영	49,552,000	0	0	0	49,552,000	46,391,170	0	0	0	0	3,160,830	0	0	0	0	0	0
1인가구 지원센터 운영	64,000,000	0	0	0	73,000,000	69,412,750	0	0	0	0	1,793,625	1,793,625	1,793,625	0	0	0	0
다문화가족지원센터운영	27,074,000	0	0	0	345,998,000	331,387,200	0	0	0	0	14,610,800	0	0	0	0	0	0
다문화가족 특성화사업 운영	58,921,000	0	0	0	424,382,000	389,981,610	0	0	0	0	34,220,390	180,000	0	0	0	180,000	0
찾아가는 결혼이주여성 다이음사업	10,000	0	0	0	3,000,000	0	0	0	0	0	3,000,000	0	0	0	0	0	0
1인가구 지원센터 운영 (사비)	25,900,000	0	0	0	21,400,000	21,400,000	0	0	0	0	0	0	0	0	0	0	0
행정운영경비(아동청소년복지 과)	270,672,000	0	0	0	270,672,000	217,867,670	0	0	0	0	13,868,640	38,935,690	0	0	0	38,934,690	1,000
인력운영비(아동청소년복지 과)	174,754,000	0	0	0	174,754,000	159,469,670	0	0	0	0	13,868,640	1,415,690	0	0	0	1,414,690	1,000
서남권글로벌센터 인력운영비	99,283,000	0	0	0	99,283,000	97,558,510	0	0	0	0	1,724,490	0	0	0	0	0	0
취약계층 아동통합서비스지원(지역드림스타트 아동통합서비스 지원)	32,736,000	0	0	0	32,736,000	32,428,780	0	0	0	0	307,220	0	0	0	0	0	0
영등포 드림스타트 사업	2,873,000	0	0	0	2,873,000	2,460,000	0	0	0	0	0	413,000	0	0	0	413,000	0
아동복지교사 지원사업	7,368,000	0	0	0	7,368,000	7,046,530	0	0	0	0	0	321,470	0	0	0	321,470	0
아동보호전문요원 인력운영비	27,830,000	0	0	0	27,830,000	15,992,070	0	0	0	0	11,836,930	1,000	0	0	0	0	1,000
아동보호전문요원 지원	4,664,000	0	0	0	4,664,000	3,983,780	0	0	0	0	0	680,220	0	0	0	680,220	0
기본경비(아동청소년복지과)	95,918,000	0	0	0	95,918,000	58,398,000	0	0	0	0	0	37,520,000	0	0	0	37,520,000	0
기본경비	95,918,000	0	0	0	95,918,000	58,398,000	0	0	0	0	0	37,520,000	0	0	0	37,520,000	0
재무활동(아동청소년복지과)	474,782,000	0	0	0	474,782,000	468,604,666	0	0	0	0	0	6,177,334	0	0	0	6,177,334	0
보전지출	474,782,000	0	0	0	474,782,000	468,604,666	0	0	0	0	0	6,177,334	0	0	0	6,177,334	0
국고보조금 반환금	201,432,000	0	0	0	201,432,000	197,304,150	0	0	0	0	0	4,127,850	0	0	0	4,127,850	0
시도비보조금 반환금	273,350,000	0	0	0	273,350,000	271,300,516	0	0	0	0	0	2,049,484	0	0	0	2,049,484	0



【일반회계】 【어르신복지과】

- 부서 성과

정책목표	예산액(원)	결산액(원)	성과지표	측정산식	성과지표 달성현황		
					목표	실적	달성율
어르신들을 위한 맞춤형 복지서비스제공으로 삶의 질 향상에 기여	114,604,219,000	107,130,788,245	어르신 여가복지프로그램 활성화	여가복지 프로그램 개설수(단위: 개)	55	55	100%
			어르신복지시설 운영지원	운영실태 지도점검(단위:개소)	55	55	100%
			③ 기초연금 지원실적	월평균지원수(단위: 건)	25,440	27,003	106%
			④ 백세건강 어르신 일자리운영	참여인원수(단위: 명)	3,870	3,940	103%

【일반회계】 【어르신복지과】

- 사업별조서

과목 (조직-사업)	예산액 ㉑	예산성립후 증감 ㉒			예산현액 ㉓=㉑+㉒	지출액 ㉔	다음연도 이월액				보조금 반납금 ㉖	집행잔액 ㉗=㉑-㉒-㉓-㉔-㉖			
		전년도이월액	이용	수입대체경비			계 ㉕	명시이월 ①	사고이월 ②	계속비이월 ③		계 ㉘=㉑+㉒+㉓+㉔+㉖	보조금 정산잔액④	예산결감액⑤	계획변경등 집행사유미발생⑥
			예비비사용액	전용									변경	낙찰차액⑦	지출잔액⑧
어르신복지과	115,099,329,000	902,501,000	0	0	116,004,140,000	108,475,963,258	2,723,712,960	426,044,000	2,297,668,960	0	2,072,417,801	2,732,045,981	910,303,044	0	1,465,643,760
		2,310,000	0	0								4,212,020	351,887,157	0	0
어르신 복지서비스 증진	113,699,408,000	902,501,000	0	0	114,604,219,000	107,130,788,245	2,723,712,960	426,044,000	2,297,668,960	0	2,072,417,801	2,677,299,994	910,303,044	0	1,465,643,760
		2,310,000	0	0								4,212,020	297,141,170	0	0
어르신여가복지 활성화	6,824,842,000	802,501,000	0	0	7,703,413,000	4,318,708,335	2,723,712,960	426,044,000	2,297,668,960	0	175,587,962	485,403,743	174,741,283	0	87,350,760
		2,310,000	73,760,000	0								4,212,020	219,099,680	0	0
경로당 운영지원	2,592,687,000	103,826,000	0	0	2,701,513,000	1,035,860,740	1,240,374,000	426,044,000	814,330,000	0	76,516,344	348,761,916	123,109,736	0	64,350,000
		0	5,000,000	0								0	161,302,180	0	0
경로당 냉난방비 및 양곡비 지원	200,033,000	0	0	0	200,033,000	70,523,270	0	0	0	0	76,664,833	52,844,897	50,600,697	0	0
		0	0	0								0	2,244,200	0	0
경로당 프로그램 활성화	161,154,000	0	0	0	161,154,000	138,746,455	0	0	0	0	22,406,785	760	0	0	760
		0	0	0								0	0	0	0
대한노인회 영등포구지회 운영지원	81,050,000	0	0	0	101,050,000	78,500,990	0	0	0	0	0	22,549,010	1,030,850	0	20,000,000
		0	20,000,000	0								0	0	1,518,160	0
경로행사 지원 및 위문	28,656,000	0	0	0	23,656,000	17,916,700	0	0	0	0	0	5,739,300	0	0	3,000,000
		0	△5,000,000	0								0	0	2,739,300	0
노인교실 운영비 지원	105,710,000	0	0	0	85,710,000	41,798,000	0	0	0	0	0	43,912,000	0	0	0
		0	△20,000,000	0								0	0	43,912,000	0
어르신복지센터 운영 및 확충	914,167,000	0	0	0	987,927,000	987,909,270	0	0	0	0	0	17,730	0	0	0
		0	73,760,000	0								0	0	17,730	0
시니어행복발전센터 운영	60,000,000	0	0	0	60,000,000	60,000,000	0	0	0	0	0	0	0	0	0
		0	0	0								0	0	0	0
인생이모작 지원	1,015,987,000	0	0	0	1,015,987,000	1,015,987,000	0	0	0	0	0	0	0	0	0
		0	0	0								0	0	0	0
신길6동 공공문화 복합센터 건립	1,472,166,000	698,675,000	0	0	2,170,841,000	675,923,910	1,483,338,960	0	1,483,338,960	0	0	11,578,130	0	0	0
		0	0	0								4,212,020	7,366,110	0	0
사회공헌활동지원사업	91,700,000	0	0	0	91,700,000	91,700,000	0	0	0	0	0	0	0	0	0
		0	0	0								0	0	0	0
신종코로나바이러스 대응(어르신복지과)	101,532,000	0	0	0	103,842,000	103,842,000	0	0	0	0	0	0	0	0	0
		2,310,000	0	0								0	0	0	0
어르신복지시설 운영	5,312,538,000	100,000,000	0	0	5,338,778,000	4,760,269,390	0	0	0	0	149,860,970	428,647,640	861,000	0	426,914,000
		0	△73,760,000	0								0	0	872,640	0
어르신복지시설 운영 지원	2,563,193,000	0	0	0	2,553,593,000	2,502,283,630	0	0	0	0	49,530,370	1,779,000	0	0	1,600,000
		0	0	△9,600,000								0	0	179,000	0
노인종합복지관 운영	1,795,056,000	0	0	0	1,721,296,000	1,720,434,820	0	0	0	0	0	861,180	861,000	0	0
		0	△73,760,000	0								0	0	180	0
대림3재정비구역 데이케어센터 설치	425,314,000	100,000,000	0	0	525,314,000	0	0	0	0	0	100,000,000	425,314,000	0	0	425,314,000
		0	0	0								0	0	0	0

【일반회계】 【어르신복지과】

과목 (조직-사업)	예산액 ㉑	예산성립후 증감㉒			예산현액 ㉓=㉑+㉒	지출액 ㉔	다음연도 이월액				보조금 반납금 ㉕	집행잔액 ㉖=㉑-㉒-㉔-㉕				
		전년도이월액	이용	수입대체경비			계 ㉗	명시이월 ㉘ ①	사고이월 ㉙ ②	계속비이월 ㉚ ③		계 ㉛=㉘+㉙+㉚+㉕	보조금 정산잔액④	예산결감액⑤	계획변경등 집행사유미발생⑥	
		예비비사용액	전용	변경												낙찰차액⑦
구립당산데이케어센터 운영	281,695,000	0	0	0	281,695,000	281,006,200	0	0	0	0	0	688,800	0	0	0	0
그린&데이케어센터 건물 유지관리	42,907,000	0	0	0	42,907,000	42,902,340	0	0	0	0	0	4,660	0	0	0	0
방역물품구매지원	131,854,000	0	0	0	141,454,000	141,123,400	0	0	0	0	330,600	0	0	0	0	0
코로나19 사망자 장례지원	72,519,000	0	0	0	72,519,000	72,519,000	0	0	0	0	0	0	0	0	0	0
어르신생활안전강화	101,562,028,000	0	0	0	101,562,028,000	98,051,810,520	0	0	0	0	1,746,968,869	1,763,248,611	734,700,761	0	951,379,000	0
기초연금 지급	83,426,997,000	0	0	0	83,426,997,000	81,753,871,350	0	0	0	0	1,505,813,759	167,311,891	167,311,891	0	0	0
기초연금 지원	2,352,000	0	0	0	2,352,000	2,344,670	0	0	0	0	0	7,330	0	0	0	0
영등포노인통합네트워크사업	20,075,000	0	0	0	20,075,000	4,128,750	0	0	0	0	0	15,946,250	0	0	15,946,250	0
노인맞춤돌봄서비스사업 지원	2,119,120,000	0	0	0	2,119,120,000	2,119,120,000	0	0	0	0	0	0	0	0	0	0
신중년 경력활용 지역서비스 일자리사업	71,791,000	0	0	0	71,791,000	71,791,000	0	0	0	0	0	0	0	0	0	0
행복커뮤니티사업	21,911,000	0	0	0	21,911,000	21,911,000	0	0	0	0	0	0	0	0	0	0
저소득 어르신 무료급식	1,154,206,000	0	0	0	1,154,206,000	1,099,717,240	0	0	0	0	54,473,360	15,400	15,400	0	0	0
노인일자리 및 사회활동지원	13,467,329,000	0	0	0	13,467,329,000	11,846,234,380	0	0	0	0	102,333,320	1,518,761,300	567,373,470	0	951,379,000	0
노인일자리 및 사회활동지원(구비추가)	265,847,000	0	0	0	265,847,000	205,847,000	0	0	0	0	0	60,000,000	0	0	60,000,000	0
영등포 시니어클럽 운영	342,072,000	0	0	0	342,072,000	342,072,000	0	0	0	0	0	0	0	0	0	0
영등포 시니어클럽 운영(구비추가)	36,000,000	0	0	0	36,000,000	36,000,000	0	0	0	0	0	0	0	0	0	0
노인상담센터 운영	229,228,000	0	0	0	229,228,000	229,207,290	0	0	0	0	0	20,710	0	0	20,710	0
어르신 복지카드 운영	7,000,000	0	0	0	7,000,000	7,000,000	0	0	0	0	0	0	0	0	0	0
어르신 공동생활주택 운영	3,000,000	0	0	0	3,000,000	1,814,270	0	0	0	0	0	1,185,730	0	0	1,185,730	0
서울재가관리사 운영	31,777,000	0	0	0	31,777,000	31,718,366	0	0	0	0	58,634	0	0	0	0	0

【일반회계】 【어르신복지과】

과목 (조직-사업)	예산액 ㉑	예산성립후 증감㉒			예산현액 ㉓=㉑+㉒	지출액 ㉔	다음연도 이월액				보조금 반납금 ㉕	집행잔액 ㉖=㉑-㉒-㉔-㉕					
		전년도이월액	이용	수입대체경비			계 ㉗	명시이월 ①	사고이월 ②	계속비이월 ③		계 ㉘=㉑+㉓ +㉔+㉕+㉖+㉗+㉘	보조금 정산잔액④	예산결감액⑤	계획변경등 집행사유미발생⑥		
		예비비사용액	전용	변경									낙찰차액⑦	지출잔액⑧	예비비⑨		
노인맞춤형 운동처방서비스	10,500,000	0	0	0	10,500,000	10,500,000	0	0	0	0	0	0	0	0	0	0	0
노인돌봄서비스(시비 사업)	277,823,000	0	0	0	277,823,000	251,533,204	0	0	0	0	26,289,796	0	0	0	0	0	0
혹서혹한기 독거어르신 안전환경 조성지원(시민참여)	10,000,000	0	0	0	10,000,000	10,000,000	0	0	0	0	0	0	0	0	0	0	0
비혈연 대안공동체 구축(시민참여)	45,000,000	0	0	0	45,000,000	7,000,000	0	0	0	0	38,000,000	0	0	0	0	0	0
폭염대비 어르신 '안전숙소' 운영	20,000,000	0	0	0	20,000,000	0	0	0	0	0	20,000,000	0	0	0	0	0	0
행정운영경비(어르신복지과)	106,827,000	0	0	0	106,827,000	70,018,290	0	0	0	0	0	36,808,710	0	0	0	36,808,710	0
기본경비(어르신복지과)	106,827,000	0	0	0	106,827,000	70,018,290	0	0	0	0	0	36,808,710	0	0	0	36,808,710	0
기본경비	106,827,000	0	0	0	106,827,000	70,018,290	0	0	0	0	0	36,808,710	0	0	0	36,808,710	0
재무활동(어르신복지과)	1,293,094,000	0	0	0	1,293,094,000	1,275,156,723	0	0	0	0	0	17,937,277	0	0	0	17,937,277	0
보전지출	1,293,094,000	0	0	0	1,293,094,000	1,275,156,723	0	0	0	0	0	17,937,277	0	0	0	17,937,277	0
국고보조금 반환금	744,808,000	0	0	0	746,046,000	745,714,600	0	0	0	0	0	331,400	0	0	0	331,400	0
시도비보조금 반환금	548,286,000	0	0	0	547,048,000	529,442,123	0	0	0	0	0	17,605,877	0	0	0	17,605,877	0
		0	0	△1,238,000									0	0	0	17,605,877	0

【일반회계】 【가로경관과】

- 부서 성과

정책목표	예산액(원)	결산액(원)	성과지표	측정산식	성과지표 달성현황		
					목표	실적	달성율
쾌적하고 편리한 도시환경 조성	5,031,420,000	3,392,501,696	주민 통행불편 가로환경 개선	정비건수(단위: 건)	10,500	18,487	176%
			옥외광고물 허가 및 관리	상당건수(단위: 건)	740	848	115%
			옥외광고물 개선 및 정비	정비건수(단위: 건)	38,000	66,800	176%

【일반회계】 【가로경관과】

- 사업별조서

과목 (조직-사업)	예산액 ㉑	예산성립후 증감㉒			예산현액 ㉓=㉑+㉒	지출액 ㉔	다음연도 이월액				보조금 반납금 ㉖	집행잔액 ㉗=㉑-㉒-㉓-㉔-㉖			
		전년도이월액	이용	수입대채경비			계 ㉕	명시이월 ①	사고이월 ②	계속비이월 ③		계 ㉘=㉑+㉓ +㉕+㉗+㉘+㉙	보조금 정산잔액④	예산결감액⑤	계획변경등 집행사유미발생⑥
		예비비사용액	전용	변경											
가로경관과	5,207,485,000	0	0	0	5,207,485,000	3,549,175,536	1,586,061,800	500,000,000	1,086,061,800	0	17,800	72,229,864	11,889,640	0	0
쾌적하고 편리한 도시환경 조성	5,031,420,000	0	0	0	5,031,420,000	3,392,501,696	1,586,061,800	500,000,000	1,086,061,800	0	17,800	52,838,704	11,889,640	0	0
주민 통행불편 가로환경 개선	4,801,087,000	0	0	0	4,801,087,000	3,191,175,446	1,586,061,800	500,000,000	1,086,061,800	0	0	23,849,754	0	0	0
노점상 및 노상적치물 단속	2,530,887,000	0	0	0	2,530,887,000	928,544,356	1,586,061,800	500,000,000	1,086,061,800	0	0	16,280,844	0	0	0
보도상영업시설물 관리	2,200,000	0	0	0	2,200,000	2,200,000	0	0	0	0	0	0	0	0	0
여의나루역 보행환경개선	133,000,000	0	0	0	133,000,000	125,431,090	0	0	0	0	0	7,568,910	0	0	0
거리가게 허가제 추진	4,000,000	0	0	0	4,000,000	4,000,000	0	0	0	0	0	0	0	0	0
가공배전선로 지중화	2,131,000,000	0	0	0	2,131,000,000	2,131,000,000	0	0	0	0	0	0	0	0	0
옥외광고물 허가 및 관리	63,697,000	0	0	0	63,697,000	60,703,100	0	0	0	0	0	2,993,900	0	0	0
옥외광고물 허가 및 간판개선사업 추진	40,348,000	0	0	0	40,348,000	38,129,100	0	0	0	0	0	2,218,900	0	0	0
현수막계시대 등 관리	23,349,000	0	0	0	23,349,000	22,574,000	0	0	0	0	0	775,000	0	0	0
옥외광고물 개선 및 정비	164,956,000	0	0	0	164,956,000	138,943,150	0	0	0	17,800	25,995,050	11,889,640	0	0	0
불법광고물 흔적지우기	57,295,000	0	0	0	57,295,000	43,883,260	0	0	0	0	13,411,740	0	0	0	0
불법광고물 정비	107,661,000	0	0	0	107,661,000	95,059,890	0	0	0	17,800	12,583,310	11,889,640	0	0	0
건전한 건설시장 조성을 위한 전문건설업 관리	1,680,000	0	0	0	1,680,000	1,680,000	0	0	0	0	0	0	0	0	0
전문건설업 등록 및 관리	1,680,000	0	0	0	1,680,000	1,680,000	0	0	0	0	0	0	0	0	0
행정운영경비(가로경관과)	176,028,000	0	0	0	176,028,000	156,637,200	0	0	0	0	19,390,800	0	0	0	0
기본경비(가로경관과)	176,028,000	0	0	0	176,028,000	156,637,200	0	0	0	0	19,390,800	0	0	0	0
기본경비	176,028,000	0	0	0	176,028,000	156,637,200	0	0	0	0	19,390,800	0	0	0	0

【일반회계】 【가로경관과】

과목 (조직-사업)	예산액 ㉑	예산성립후 증감㉒			예산현액 ㉓=㉑+㉒	지출액 ㉔	다음연도 이월액				보조금 반납금 ㉕	집행잔액 ㉖=㉑-㉒-㉔-㉕			
		전년도이월액	이용	수입대체경비			계 ㉗	명시이월 ①	사고이월 ②	계속비이월 ③		계 ㉘=④+⑤ +⑥+⑦+⑧+⑨	보조금 정산잔액④	예산결감액⑤	계획변경등 집행사유미발생⑥
		예비비사용액	전용	변경									낙찰차액⑦	지출잔액⑧	예비비⑨
재무활동(가로경관과)	37,000	0	0	0	37,000	36,640	0	0	0	0	0	360	0	0	0
보전지출	37,000	0	0	0	37,000	36,640	0	0	0	0	0	360	0	0	0
시도비보조금반환금	37,000	0	0	0	37,000	36,640	0	0	0	0	0	360	0	0	0
		0	0	0									0	360	0

【일반회계】 【정소과】

- 부서 성과

정책목표	예산액(원)	결산액(원)	성과지표	측정산식	성과지표 달성현황		
					목표	실적	달성율
쾌적한 생활환경 조성	36,982,657,290	33,676,242,599	재활용품 수거량	수거량(단위: 톤)	19,500	21,217	109%
			음식물류폐기물 감량 실적	감량처리량(단위: 톤)	39,000	35,961	108%
			무단투기단속 건수	단속건수(단위: 건)	4,600	3,149	68%



【일반회계】 【청소과】

- 사업별조서

과목 (조직-사업)	예산액 ㉓	예산성립후 증감㉔			예산현액 ㉕=㉓+㉔	지출액 ㉖	다음연도 이월액				보조금 반납금 ㉗	집행잔액 ㉘=㉕-㉖-㉗-㉙-㉚			
		전년도이월액	이용	수입대채경비			계 ㉙	명시이월 ㉚①	사고이월 ㉚②	계속비이월 ㉚③		계 ㉘=㉕+㉚④+㉚⑤+㉚⑥+㉚⑦	보조금 정산잔액④	예산결감액⑤	계획변경등 집행사유미발생⑥
		예비비사용액	전용	변경											
청소과	47,121,102,000	1,416,221,290	0	0	48,540,785,290	45,014,874,443	1,769,087,430	0	1,769,087,430	0	110,813,520	1,646,009,897	18,860,750	25,548,000	110,961,050
		3,462,000	0	0									90,550,620	1,400,089,477	0
쾌적한 생활환경 조성	35,562,974,000	1,416,221,290	0	0	36,982,657,290	33,676,242,599	1,769,087,430	0	1,769,087,430	0	110,813,520	1,426,513,741	18,860,750	25,548,000	110,761,050
		3,462,000	0	0									90,550,620	1,180,793,321	0
자원재활용 활성화	3,797,564,000	278,560,930	0	0	4,257,705,930	3,821,245,570	315,864,300	0	315,864,300	0	10,643,390	109,952,670	10,643,390	0	0
		0	181,581,000	0									31,639,000	67,670,280	0
재활용품 분리배출 및 수거	3,797,564,000	278,560,930	0	0	4,257,705,930	3,821,245,570	315,864,300	0	315,864,300	0	10,643,390	109,952,670	10,643,390	0	0
		0	181,581,000	0									31,639,000	67,670,280	0
깨끗한 영등포 가꾸기	15,220,788,000	513,327,960	0	0	15,638,960,960	14,433,962,214	527,351,380	0	527,351,380	0	8,586,300	669,061,066	6,645,300	0	109,231,050
		0	△95,155,000	0									5,193,000	547,991,716	0
가로 청결도 향상	1,035,489,000	65,180,400	0	0	1,100,669,400	911,411,800	60,536,000	0	60,536,000	0	449,600	128,272,000	6,645,300	0	0
		0	0	0									0	121,626,700	0
폐기물 처리	10,961,328,000	436,587,590	0	0	11,307,760,590	10,527,258,460	458,916,130	0	458,916,130	0	0	321,586,000	0	0	24,370,000
		0	△95,155,000	5,000,000									3,990,000	293,226,000	0
청소봉사대 운영	513,615,000	0	0	0	513,615,000	428,753,950	0	0	0	0	0	84,861,050	0	0	84,861,050
		0	0	0									0	0	0
청결기동대 운영	421,683,000	0	0	0	502,683,000	499,868,080	0	0	0	0	0	2,814,920	0	0	0
		0	0	81,000,000									0	2,814,920	0
무단투기 단속원 운영	883,368,000	0	0	0	797,368,000	689,255,872	0	0	0	0	0	108,112,128	0	0	0
		0	0	△86,000,000									0	108,112,128	0
폐기물 종량제 관리	1,323,305,000	11,559,970	0	0	1,334,864,970	1,303,550,752	7,899,250	0	7,899,250	0	0	23,414,968	0	0	0
		0	0	0									1,203,000	22,211,968	0
서울 클린데이 운영	2,000,000	0	0	0	2,000,000	1,700,000	0	0	0	0	300,000	0	0	0	0
		0	0	0									0	0	0
쓰레기 없는 마을 만들기(합치사업)	80,000,000	0	0	0	80,000,000	72,163,300	0	0	0	0	7,836,700	0	0	0	0
		0	0	0									0	0	0
환경미화원 관리	664,979,000	0	0	0	668,441,000	584,517,130	74,295,000	0	74,295,000	0	0	9,628,870	8,000	0	0
		3,462,000	0	0									0	9,620,870	0
환경미화원 사기진작	398,546,000	0	0	0	398,546,000	323,479,800	74,295,000	0	74,295,000	0	0	771,200	0	0	0
		0	0	0									0	771,200	0
환경미화원 청소도구 관리	137,729,000	0	0	0	137,729,000	133,844,430	0	0	0	0	0	3,884,570	0	0	0
		0	0	0									0	3,884,570	0
환경미화원 휴게실 관리	128,704,000	0	0	0	128,704,000	123,731,200	0	0	0	0	0	4,972,800	8,000	0	0
		0	0	0									0	4,964,800	0
신종 코로나 바이러스 대응(청소과)	0	0	0	0	3,462,000	3,461,700	0	0	0	0	0	300	0	0	0
		3,462,000	0	0									0	300	0
음식물류폐기물 자원화	10,617,719,000	532,032,400	0	0	11,013,325,400	9,669,237,130	833,576,750	0	833,576,750	0	12,400	510,499,120	309,060	18,871,000	0
		0	△136,426,000	0									46,181,620	445,137,440	0

【일반회계】 【청소과】

과목 (조직-사업)	예산액 ㉒	예산성립후 증감㉓			예산현액 ㉔=㉒+㉓	지출액 ㉕	다음연도 이월액				보조금 반납금 ㉖	집행잔액 ㉗=㉔-㉕-㉖-㉘			
		전년도이월액	이용	수입대체경비			계 ㉙	명시이월 ㉚①	사고이월 ㉛②	계속비이월 ㉜③		계 ㉙ +㉖+㉚+㉛+㉜	보조금 정산잔액④	예산결감액⑤	계획변경등 집행사유미발생⑥
		예비비사용액	전용	변경									낙찰차액⑦	지출잔액⑧	예비비⑨
음식물류폐기물 수거 및 처리	10,558,646,000	532,032,400	0	0	10,954,252,400	9,611,232,660	833,576,750	0	833,576,750	0	12,400	509,430,590	309,060	18,871,000	0
		0	△136,426,000	0									46,181,620	444,068,910	0
음식물류폐기물 거점용기 관리	59,073,000	0	0	0	59,073,000	58,004,470	0	0	0	0	0	1,068,530	0	0	0
		0	0	0									0	1,068,530	0
청소시설 및 장비 관리	5,261,924,000	92,300,000	0	0	5,404,224,000	5,167,280,555	18,000,000	0	18,000,000	0	91,571,430	127,372,015	1,255,000	6,677,000	1,530,000
		0	50,000,000	0									7,537,000	110,373,015	0
자원순환센터 운영	2,753,570,000	72,300,000	0	0	2,966,879,000	2,888,089,465	0	0	0	0	0	78,789,535	0	6,677,000	0
		0	141,009,000	0									7,537,000	64,575,535	0
클린센터 운영	92,609,000	0	0	0	92,609,000	77,886,970	10,300,000	0	10,300,000	0	0	4,422,030	0	0	0
		0	0	0									0	4,422,030	0
청소장비 관리	833,970,000	0	0	0	742,961,000	696,180,540	7,700,000	0	7,700,000	0	33,680	39,046,780	0	0	0
		0	△91,009,000	0									0	39,046,780	0
공중 및 개방 화장실 관리	193,775,000	20,000,000	0	0	213,775,000	203,661,330	0	0	0	0	5,000,000	5,113,670	1,255,000	0	1,530,000
		0	0	0									0	2,328,670	0
청소차량 현대화	1,388,000,000	0	0	0	1,388,000,000	1,301,462,250	0	0	0	0	86,537,750	0	0	0	0
		0	0	0									0	0	0
행정운영경비(청소과)	11,501,067,000	0	0	0	11,501,067,000	11,281,576,514	0	0	0	0	0	219,490,486	0	0	200,000
		0	0	0									0	219,290,486	0
인력운영비(청소과)	11,219,788,000	0	0	0	11,219,788,000	11,063,302,000	0	0	0	0	0	156,486,000	0	0	0
		0	0	0									0	156,486,000	0
환경미화원 인력운영	11,219,788,000	0	0	0	11,219,788,000	11,063,302,000	0	0	0	0	0	156,486,000	0	0	0
		0	0	0									0	156,486,000	0
기본경비(청소과)	281,279,000	0	0	0	281,279,000	218,274,514	0	0	0	0	0	63,004,486	0	0	200,000
		0	0	0									0	62,804,486	0
기본경비	281,279,000	0	0	0	281,279,000	218,274,514	0	0	0	0	0	63,004,486	0	0	200,000
		0	0	0									0	62,804,486	0
재무활동(청소과)	57,061,000	0	0	0	57,061,000	57,055,330	0	0	0	0	0	5,670	0	0	0
		0	0	0									0	5,670	0
보전지출	57,061,000	0	0	0	57,061,000	57,055,330	0	0	0	0	0	5,670	0	0	0
		0	0	0									0	5,670	0
국고보조금 반환금	25,149,000	0	0	0	25,149,000	25,148,590	0	0	0	0	0	410	0	0	0
		0	0	0									0	410	0
시도비보조금 반환금	31,912,000	0	0	0	31,912,000	31,906,740	0	0	0	0	0	5,260	0	0	0
		0	0	0									0	5,260	0

【일반회계】 【환경과】

- 부서 성과

정책목표	예산액(원)	결산액(원)	성과지표	측정산식	성과지표 달성현황		
					목표	실적	달성율
구민과 함께 하는 환경행정 구현	949,066,000	768,762,400	자동차 배출가스 단속	점검대수(단위: 대)	30,000	30,304	101%
			환경오염물질배출시설 지도 점검	점검업소(단위: 개)	310	264	85%
쾌적한 생활 공간 창출	2,490,993,000	2,122,636,650	개인하수 처리시설 청소율	청소이행시설수/ 개인하수처리시설수*100(단위: %)	98.4	99	101%
			지하수 보전·관리	지하수 이용시설 점검개소 (단위: 개소)	95	95	100%
에너지 관리	398,500,000	383,728,470	기후변화 교육	교육횟수(단위: 회)	20	22	110%
			LED조명 보급률	보급수량/보급목표*100(단위: %)	100	100	100%

【일반회계】 【환경과】

- 사업별조서

과목 (조직-사업)	예산액 ㉑	예산성립후 증감㉒			예산현액 ㉓=㉑+㉒	지출액 ㉔	다음연도 이월액				보조금 반납금 ㉖	집행잔액 ㉗=㉓-㉔-㉕-㉖-㉘			
		전년도이월액	이용	수입대체경비			계 ㉙	명시이월 ㉚	사고이월 ㉛	계속비이월 ㉜		계 ㉕=㉔+㉚+㉛+㉜ +㉖+㉗+㉘+㉙	보조금 정산잔액④	예산결감액⑤	계획변경등 집행사유미발생⑥
			예비비사용액											전용	
환경과	3,999,577,000	0	0	0	3,999,577,000	3,424,239,990	391,031,000	300,000,000	91,031,000	0	8,019,950	176,286,060	305,370	1,104,000	290
		0	0	0								0	0	174,876,400	0
구민과 함께하는 환경행정 구현	949,066,000	0	0	0	949,066,000	768,762,400	69,131,000	0	69,131,000	0	6,490,960	104,681,640	104,830	1,104,000	0
		0	0	0								0	0	103,472,810	0
구민과 함께 가꾸는 영등포	892,681,000	0	0	0	892,681,000	729,942,960	69,131,000	0	69,131,000	0	6,490,960	104,830	104,830	1,104,000	0
		0	0	0								0	0	85,907,250	0
맑은 공기 보전	602,274,000	0	0	0	602,274,000	586,820,410	0	0	0	0	3,822,410	11,631,180	104,830	0	0
		0	0	0								0	0	11,526,350	0
구민과 함께 선진 환경 조성	228,542,000	0	0	0	228,542,000	85,949,600	69,131,000	0	69,131,000	0	0	73,461,400	0	1,104,000	0
		0	0	0								0	0	72,357,400	0
맑은물 보전	14,225,000	0	0	0	14,225,000	12,201,500	0	0	0	0	0	2,023,500	0	0	0
		0	0	0								0	0	2,023,500	0
시민참여감시단 운영	39,640,000	0	0	0	39,640,000	38,492,450	0	0	0	0	1,147,550	0	0	0	0
		0	0	0								0	0	0	0
미세먼지 불법 배출원 조사 및 감시	8,000,000	0	0	0	8,000,000	6,479,000	0	0	0	0	1,521,000	0	0	0	0
		0	0	0								0	0	0	0
환경오염 원인자 조사 및 과세관리	56,385,000	0	0	0	56,385,000	38,819,440	0	0	0	0	0	17,565,560	0	0	0
		0	0	0								0	0	17,565,560	0
환경개선부담금 부과-징수	56,385,000	0	0	0	56,385,000	38,819,440	0	0	0	0	0	17,565,560	0	0	0
		0	0	0								0	0	17,565,560	0
쾌적한 생활 공간 창출	2,490,993,000	0	0	0	2,490,993,000	2,122,636,650	321,900,000	300,000,000	21,900,000	0	686,000	45,770,350	0	0	290
		0	0	0								0	0	45,770,060	0
개인하수처리시설 청소를 제고	2,415,129,000	0	0	0	2,415,129,000	2,052,281,570	321,900,000	300,000,000	21,900,000	0	0	40,947,430	0	0	0
		0	0	0								0	0	40,947,430	0
분뇨, 정화조오니 처리	1,956,885,000	0	0	0	1,956,885,000	1,956,885,000	0	0	0	0	0	0	0	0	0
		0	0	0								0	0	0	0
개인하수처리시설 청소 안내 및 미이행자 관리	458,244,000	0	0	0	458,244,000	95,396,570	321,900,000	300,000,000	21,900,000	0	0	40,947,430	0	0	0
		0	0	0								0	0	40,947,430	0
지하수 보전 · 관리	24,379,000	0	0	0	24,379,000	23,993,350	0	0	0	0	0	385,650	0	0	0
		0	0	0								0	0	385,650	0
지하수 관정 관리	24,379,000	0	0	0	24,379,000	23,993,350	0	0	0	0	0	385,650	0	0	0
		0	0	0								0	0	385,650	0
석면관리	51,485,000	0	0	0	51,485,000	46,361,730	0	0	0	0	686,000	4,437,270	0	0	290
		0	0	0								0	0	4,436,980	0
석면피해 구제급여 지급	36,065,000	0	0	0	36,065,000	31,627,730	0	0	0	0	0	4,437,270	0	0	290
		0	0	0								0	0	4,436,980	0
슬레이트 지붕 교체사업	15,420,000	0	0	0	15,420,000	14,734,000	0	0	0	0	686,000	0	0	0	0
		0	0	0								0	0	0	0

【일반회계】 【환경과】

과목 (조직-사업)	예산액 ㉑	예산성립후 증감㉒			예산현액 ㉓=㉑+㉒	지출액 ㉔	다음연도 이월액				보조금 반납금 ㉕	집행잔액 ㉖=㉑-㉒-㉓-㉔			
		전년도이월액	이용	수입대체경비			계 ㉗	명시이월 ㉘ ①	사고이월 ㉙ ②	계속비이월 ㉚ ③		계 ㉛=㉘+㉙+㉚+㉜	보조금 정산잔액④	예산결감액⑤	계획변경등 집행사유미발생⑥
		예비비사용액	전용	변경											
에너지 관리	398,500,000	0	0	0	398,500,000	383,728,470	0	0	0	0	842,990	13,928,540	200,540	0	0
기후변화 대응 체계 구축 및 실행	66,100,000	0	0	0	66,100,000	66,100,000	0	0	0	0	0	0	0	0	0
에너지 절약사업 추진	18,000,000	0	0	0	18,000,000	18,000,000	0	0	0	0	0	0	0	0	0
기후변화 대응체계 구축	4,380,000	0	0	0	4,380,000	4,380,000	0	0	0	0	0	0	0	0	0
지역 맞춤형 환경에너지 특화사업	20,000,000	0	0	0	20,000,000	20,000,000	0	0	0	0	0	0	0	0	0
비산업부문 온실가스 진단 컨설팅	12,240,000	0	0	0	12,240,000	12,240,000	0	0	0	0	0	0	0	0	0
기후변화교육센터 운영 지원	2,480,000	0	0	0	2,480,000	2,480,000	0	0	0	0	0	0	0	0	0
에너지 자립마을 발굴 및 운영	9,000,000	0	0	0	9,000,000	9,000,000	0	0	0	0	0	0	0	0	0
연료의 안전관리 및 친환경 에너지절약설비 보급	332,400,000	0	0	0	332,400,000	317,628,470	0	0	0	0	842,990	13,928,540	200,540	0	0
연료의 안정공급 및 안전관리	1,500,000	0	0	0	1,500,000	1,500,000	0	0	0	0	0	0	0	0	0
태양광 발전설비 보급 및 유지관리	10,500,000	0	0	0	10,500,000	8,222,000	0	0	0	0	0	2,278,000	0	0	0
태양광 미니발전소 보급지원사업	67,500,000	0	0	0	67,500,000	56,050,000	0	0	0	0	0	11,450,000	0	0	0
취약계층 에너지복지	118,000,000	0	0	0	118,000,000	117,197,890	0	0	0	0	601,570	200,540	200,540	0	0
발전소주변지역 공공사회복지 등(한국중부발전, 노을에너지, 목동)	40,600,000	0	0	0	40,600,000	40,592,180	0	0	0	0	7,820	0	0	0	0
발전소주변지역 공공사회복지 등(특별지원)-노을연료전지	94,300,000	0	0	0	94,300,000	94,066,400	0	0	0	0	233,600	0	0	0	0
행정운영경비(환경과)	145,778,000	0	0	0	145,778,000	133,879,050	0	0	0	0	0	11,898,950	0	0	0
기본경비(환경과)	145,778,000	0	0	0	145,778,000	133,879,050	0	0	0	0	0	11,898,950	0	0	0
기본경비	145,778,000	0	0	0	145,778,000	133,879,050	0	0	0	0	0	11,898,950	0	0	0
재무활동(환경과)	15,240,000	0	0	0	15,240,000	15,233,420	0	0	0	0	0	6,580	0	0	0
보전지출	15,240,000	0	0	0	15,240,000	15,233,420	0	0	0	0	0	6,580	0	0	0

【일반회계】 【환경과】

과목 (조직-사업)	예산액 ㉑	예산성립후 증감㉒			예산현액 ㉓=㉑+㉒	지출액 ㉔	다음연도 이월액				보조금 반납금 ㉕	집행잔액 ㉖=㉑-㉒-㉔-㉕			
		전년도이월액	이용	수입대체경비			계 ㉗	명시이월 ①	사고이월 ②	계속비이월 ③		계 ㉘=㉑+㉓ +㉖+㉗+㉘+㉙	보조금 정산잔액④	예산결감액⑤	계획변경등 집행사유미발생⑥
		예비비사용액	전용	변경											
국고보조금 반환금	3,620,000	0	0	0	3,620,000	3,616,640	0	0	0	0	0	3,360	0	0	0
시도비보조금 반환금	11,620,000	0	0	0	11,620,000	11,616,780	0	0	0	0	0	3,220	0	0	0
		0	0	0									0	3,360	0
													0	0	0
													0	3,220	0

【일반회계】 【푸른도시과】

- 부서 성과

정책목표	예산액(원)	결산액(원)	성과지표	측정산식	성과지표 달성현황		
					목표	실적	달성율
함께 만들어가는 녹색도시 영등포	12,483,150,450	11,128,368,220	공원시설물 정비	정비개소수(단위: 개소)	27	27	100%
			어린이 안심놀이터 환경 구축	정비개소수(단위: 개소)	3	3	100%
			수목식재	식재수량/계획수량 (단위: %)	20,000	42,697	213%
			자연생태 프로그램 운영	프로그램 운영횟수 (단위: 회)	140	182	130%

【일반회계】 【푸른도시과】

- 사업별조서

과목 (조직-사업)	예산액 ㉓	예산성립후 증감㉔			예산현액 ㉕=㉓+㉔	지출액 ㉖	다음연도 이월액				보조금 반납금 ㉗	집행잔액 ㉘=㉕-㉖-㉗-㉙-㉚			
		전년도이월액	이용	수입대채경비			계 ㉙	명시이월 ㉚	사고이월 ㉛	계속비이월 ㉜		계 ㉘=㉕+㉖+㉗+㉙+㉚+㉛+㉜+㉝	보조금 정산잔액㉙	예산결감액㉚	계획변경등 집행사유미발생㉛
			예비비사용액	전용									변경	낙찰차액㉙	
푸른도시과	12,221,793,000	436,250,450	0	0	12,660,863,450	11,326,631,362	914,705,000	560,265,000	354,440,000	0	30,109,056	389,418,032	10,821,904	4,109,000	4,600,000
		2,820,000	0	0									52,522,220	317,364,908	0
함께 만들어가는 녹색 도시 영등포	11,999,080,000	436,250,450	0	0	12,438,150,450	11,128,368,220	914,705,000	560,265,000	354,440,000	0	30,109,056	364,968,174	10,821,904	4,109,000	4,600,000
		2,820,000	0	0									52,522,220	292,915,050	0
공원관리 수준향상	3,242,575,000	0	0	0	3,242,575,000	3,114,941,560	0	0	0	0	26,886,600	100,746,840	0	3,709,000	0
		0	0	0									51,583,620	45,454,220	0
공원시설물 정비, 관리	2,033,919,000	0	0	0	2,033,919,000	1,966,378,400	0	0	0	0	0	67,540,600	0	0	0
		0	0	0									24,304,540	43,236,060	0
영등포공원 수준향상	144,486,000	0	0	0	144,486,000	143,317,080	0	0	0	0	0	1,168,920	0	0	0
		0	0	0									39,000	1,129,920	0
전기시설물 유지관리	27,000,000	0	0	0	27,000,000	26,238,750	0	0	0	0	0	761,250	0	0	0
		0	0	0									0	761,250	0
공원 LED조명 교체	90,000,000	0	0	0	90,000,000	85,964,010	0	0	0	0	0	4,035,990	0	3,709,000	0
		0	0	0									0	326,990	0
시공원 유지관리	207,170,000	0	0	0	207,170,000	206,400,160	0	0	0	0	769,840	0	0	0	0
		0	0	0									0	0	0
에코스쿨조성사업	400,000,000	0	0	0	400,000,000	373,883,240	0	0	0	0	26,116,760	0	0	0	0
		0	0	0									0	0	0
노후 메낙골근린공원 정비	260,000,000	0	0	0	260,000,000	241,931,000	0	0	0	0	0	18,069,000	0	0	0
		0	0	0									18,069,000	0	0
노후 마을마당 정비	80,000,000	0	0	0	80,000,000	70,828,920	0	0	0	0	0	9,171,080	0	0	0
		0	0	0									9,171,080	0	0
공원조성 수준향상	2,111,508,000	436,250,450	0	0	2,547,758,450	2,173,524,820	300,000,000	0	300,000,000	0	0	74,233,630	0	0	1,600,000
		0	0	0									0	72,633,630	0
마을단위 야외체육시설 설치	101,200,000	0	0	0	101,200,000	101,112,810	0	0	0	0	0	87,190	0	0	0
		0	0	0									0	87,190	0
공원내 수목가지치기 및 식재	45,000,000	0	0	0	45,000,000	45,000,000	0	0	0	0	0	0	0	0	0
		0	0	0									0	0	0
공중화장실 환경개선	22,000,000	0	0	0	22,000,000	21,360,000	0	0	0	0	0	640,000	0	0	0
		0	0	0									0	640,000	0
어린이공원 정비	251,000,000	436,250,450	0	0	687,250,450	659,424,760	0	0	0	0	0	27,825,690	0	0	0
		0	0	0									0	27,825,690	0
동심어린이공원 재정비	200,000,000	0	0	0	200,000,000	196,027,070	0	0	0	0	0	3,972,930	0	0	0
		0	0	0									0	3,972,930	0
공원 수경시설 유지관리(연간단가)	27,000,000	0	0	0	27,000,000	27,000,000	0	0	0	0	0	0	0	0	0
		0	0	0									0	0	0
공원 소나무 생육환경 개선	22,000,000	0	0	0	22,000,000	22,000,000	0	0	0	0	0	0	0	0	0
		0	0	0									0	0	0



【일반회계】 【푸른도시과】

과목 (조직-사업)	예산액 ㉑	예산성립후 증감㉒			예산현액 ㉓=㉑+㉒	지출액 ㉔	다음연도 이월액				보조금 반납금 ㉕	집행잔액 ㉖=㉑-㉒-㉓-㉔			
		전년도이월액	이용	수입대체경비			계 ㉗	명시이월 ①	사고이월 ②	계속비이월 ③		계 ㉘=㉑+㉓ +㉖+㉗+㉘+㉙	보조금 정산잔액④	예산결감액⑤	계획변경등 집행사유미발생⑥
		예비비사용액	전용	변경											
중앙어린이공원 어린이놀이터 재정비	240,000,000	0	0	0	240,000,000	222,931,180	0	0	0	0	0	17,068,820	0	0	0
공원조성 시설물 정비	371,308,000	0	0	0	371,308,000	363,828,230	0	0	0	0	0	7,479,770	0	0	1,600,000
옥상녹화 텃밭조성	32,000,000	0	0	0	32,000,000	32,000,000	0	0	0	0	0	0	0	0	0
어린이공원 재정비	500,000,000	0	0	0	500,000,000	482,840,770	0	0	0	0	0	17,159,230	0	0	0
노후 소공원 시설물 교체 및 정비사업	300,000,000	0	0	0	300,000,000	0	300,000,000	0	300,000,000	0	0	0	0	0	0
가로녹지 수준향상	4,361,629,000	0	0	0	4,364,449,000	4,148,928,770	54,440,000	0	54,440,000	0	0	161,080,230	2,804,350	400,000	3,000,000
녹지대 수준 향상관리	760,920,000	2,820,000	0	0	760,920,000	753,261,000	0	0	0	0	0	7,659,000	0	0	0
가로수 보식 및 식재	650,000,000	0	0	0	650,000,000	583,340,320	0	0	0	0	0	66,659,680	0	0	0
가로수 가지치기 및 생육환경 개선	100,000,000	0	0	0	100,000,000	100,000,000	0	0	0	0	0	0	0	0	0
가로수 뿌리응기 정비	329,224,000	0	0	0	329,224,000	313,071,910	0	0	0	0	0	16,152,090	0	0	0
도신로 가로수 노후시설 정비사업(구 주민참여)	80,000,000	0	0	0	80,000,000	79,258,770	0	0	0	0	0	741,230	0	0	0
교통섬 및 교차로 그늘목 식재사업(구 주민참여)	50,000,000	0	0	0	50,000,000	49,872,340	0	0	0	0	0	127,660	0	0	0
수목식재사후관리	1,211,965,000	0	0	0	1,211,965,000	1,205,660,620	0	0	0	0	0	6,304,380	2,804,350	0	3,000,000
녹지대 위험수목 정비사업	50,000,000	0	0	0	50,000,000	49,700,000	0	0	0	0	0	300,000	0	0	0
친수공간 수경시설 유지관리	10,000,000	0	0	0	10,000,000	9,682,000	0	0	0	0	0	318,000	0	0	0
따늑지 보식 및 정비	30,000,000	0	0	0	30,000,000	29,120,000	0	0	0	0	0	880,000	0	0	0
녹지대 수목보식 및 시설물 정비공사	50,000,000	0	0	0	50,000,000	50,000,000	0	0	0	0	0	0	0	0	0
열린학교(학교공원화) 유지관리	30,000,000	0	0	0	30,000,000	29,886,000	0	0	0	0	0	114,000	0	0	0
녹지대 경관개선 사업	84,500,000	0	0	0	84,500,000	81,351,080	0	0	0	0	0	3,148,920	0	0	0
공원녹지 포지 폐기물 처리	80,000,000	0	0	0	80,000,000	80,000,000	0	0	0	0	0	0	0	0	0

【일반회계】 【푸른도시과】

과목 (조직-사업)	예산액 ㉑	예산성립후 증감㉒			예산현액 ㉓=㉑+㉒	지출액 ㉔	다음연도 이월액				보조금 반납금 ㉕	집행잔액 ㉖=㉑-㉒-㉔-㉕			
		전년도이월액	이용	수입대체경비			계 ㉗	명시이월 ㉘ ①	사고이월 ㉙ ②	계속비이월 ㉚ ③		계 ㉛=㉘+㉙+ ㉚+㉜+㉝	보조금 정산잔액④	예산결감액⑤	계획변경등 집행사유미발생⑥
		예비비사용액	전용	변경											
여의도 봄꽃축제장 재정비	270,000,000	0	0	0	270,000,000	242,858,750	0	0	0	0	0	27,141,250	0	0	0
		0	0	0									0	27,141,250	0
도심 속 꽃이 있는 가로경관 조성 및 관리	40,000,000	0	0	0	40,000,000	39,907,060	0	0	0	0	0	92,940	0	0	0
		0	0	0									0	92,940	0
도로변 가로녹지량 확충	345,000,000	0	0	0	345,000,000	324,466,550	0	0	0	0	0	20,533,450	0	0	0
		0	0	0									0	20,533,450	0
타임스퀘어 광장녹지 정비사업	15,000,000	0	0	0	15,000,000	14,791,650	0	0	0	0	0	208,350	0	0	0
		0	0	0									0	208,350	0
아름다운 벚꽃길 조성사업(구 주민참여)	100,000,000	0	0	0	100,000,000	89,860,720	0	0	0	0	0	10,139,280	0	0	0
		0	0	0									0	10,139,280	0
공동체정원 조성 주민제안사업	20,020,000	0	0	0	20,020,000	20,020,000	0	0	0	0	0	0	0	0	0
		0	0	0									0	0	0
신종 코로나 바이러스 대응(푸른도시과)	0	0	0	0	2,820,000	2,820,000	0	0	0	0	0	0	0	0	0
		2,820,000	0	0									0	0	0
가로수 조성관리 기본계획 수립	55,000,000	0	0	0	55,000,000	0	54,440,000	0	54,440,000	0	0	560,000	0	0	0
		0	0	0									0	560,000	0
자연생태 수준향상	546,826,000	0	0	0	546,826,000	530,956,940	0	0	0	0	0	15,869,060	1,693,500	0	0
		0	0	0									0	14,175,560	0
왕벚나무 수세회복	15,000,000	0	0	0	15,000,000	15,000,000	0	0	0	0	0	0	0	0	0
		0	0	0									0	0	0
자연생태공원 유지관리	234,914,000	0	0	0	234,914,000	226,153,570	0	0	0	0	0	8,760,430	0	0	0
		0	0	0									0	8,760,430	0
일반병해충 방제	201,912,000	0	0	0	201,912,000	200,218,500	0	0	0	0	0	1,693,500	1,693,500	0	0
		0	0	0									0	0	0
안양천 제방산책로 수목보식 및 시설물정비	20,000,000	0	0	0	20,000,000	20,000,000	0	0	0	0	0	0	0	0	0
		0	0	0									0	0	0
친환경 문화프로그램 운영	25,000,000	0	0	0	25,000,000	21,970,870	0	0	0	0	0	3,029,130	0	0	0
		0	0	0									0	3,029,130	0
왕벚나무 병해충 방제사업	50,000,000	0	0	0	50,000,000	47,614,000	0	0	0	0	0	2,386,000	0	0	0
		0	0	0									0	2,386,000	0
안양·도림천 특화	1,736,542,000	0	0	0	1,736,542,000	1,160,016,130	560,265,000	560,265,000	0	0	3,222,456	13,038,414	6,324,054	0	0
		0	0	0									938,600	5,775,760	0
안양·도림천 유지관리	608,242,000	0	0	0	608,242,000	597,851,390	0	0	0	0	1,264,976	9,125,634	5,270,034	0	0
		0	0	0									0	3,855,600	0
안양·도림천 꽃묘식재	28,300,000	0	0	0	28,300,000	28,300,000	0	0	0	0	0	0	0	0	0
		0	0	0									0	0	0
안양·도림천 수목 가지치기	50,000,000	0	0	0	50,000,000	50,000,000	0	0	0	0	0	0	0	0	0
		0	0	0									0	0	0
안양천 공중화장실 설치	70,000,000	0	0	0	70,000,000	69,521,700	0	0	0	0	0	478,300	0	0	0
		0	0	0									478,300	0	0

【일반회계】 【푸른도시과】

과목 (조직-사업)	예산액 ㉑	예산성립후 증감㉒			예산현액 ㉓=㉑+㉒	지출액 ㉔	다음연도 이월액				보조금 반납금 ㉕	집행잔액 ㉖=㉑-㉒-㉔-㉕			
		전년도이월액	이용	수입대체경비			계 ㉗	명시이월 ㉘ ①	사고이월 ㉙ ②	계속비이월 ㉚ ③		계 ㉛=㉘+㉙+㉚+㉜	보조금 정산잔액④	예산결감액⑤	계획변경등 집행사유미발생⑥
		예비비사용액	전용	변경											
수변생태순환길 조성	200,000,000	0	0	0	200,000,000	199,539,700	0	0	0	0	0	460,300	0	0	0
산림서비스증진(숲해설운영)	30,000,000	0	0	0	30,000,000	26,988,500	0	0	0	0	1,957,480	1,054,020	0	0	0
안양천 잔디광장 유지관리	50,000,000	0	0	0	50,000,000	48,080,000	0	0	0	0	0	1,920,000	0	0	0
안양천 경관개선 및 생태복원사업	700,000,000	0	0	0	700,000,000	139,734,840	560,265,000	560,265,000	0	0	0	160	0	0	0
행정운영경비(푸른도시과)	172,448,000	0	0	0	172,448,000	149,720,040	0	0	0	0	0	22,727,960	0	0	0
기본경비(푸른도시과)	172,448,000	0	0	0	172,448,000	149,720,040	0	0	0	0	0	22,727,960	0	0	0
기본경비	172,448,000	0	0	0	172,448,000	149,720,040	0	0	0	0	0	22,727,960	0	0	0
재무활동(푸른도시과)	50,265,000	0	0	0	50,265,000	48,543,102	0	0	0	0	0	1,721,898	0	0	0
보전지출	50,265,000	0	0	0	50,265,000	48,543,102	0	0	0	0	0	1,721,898	0	0	0
시도비보조금 반환금	50,265,000	0	0	0	50,265,000	48,543,102	0	0	0	0	0	1,721,898	0	0	0

【일반회계】 【도시안전과】

- 부서 성과

정책목표	예산액(원)	결산액(원)	성과지표	측정산식	성과지표 달성현황		
					목표	실적	달성율
안전관리 및 재난대응체계 구축으로 행복한 안전도시 구현	6,917,641,850	5,422,186,010	재난예방교육	실시횟수(단위: 회)	3	3	100%
			안전취약가구 안전점검 및 정비	점검 가구수(단위: 가구)	660	851	142%
			재난대비 훈련실시	실시횟수(단위: 회)	3	5	166%
			CCTV 통합 유지보수	점검횟수(단위: 회)	12	12	100%

【일반회계】 【도시안전과】

- 사업별조서

과목 (조직-사업)	예산액 ㉓	예산성립후 증감 ㉔			예산현액 ㉕=㉓+㉔	지출액 ㉖	다음연도 이월액				보조금 반납금 ㉗	집행잔액 ㉘=㉕-㉖-㉗-㉙-㉚			
		전년도이월액	이용	수입대체경비			계 ㉙	명시이월 ㉚①	사고이월 ㉚②	계속비이월 ㉚③		계 ㉘=㉕+㉖+㉗+㉙	보조금 정산잔액④	예산결감액⑤	계획변경등 집행사유미발생⑥
			예비비사용액												
도시안전과	5,203,698,000	3,115,499,850	0	0	8,319,197,850	6,819,908,380	707,000,000	700,000,000	7,000,000	0	3,982,675	788,306,795	223,985	15,765,600	24,710,790
		0	0	0								195,023,960	552,582,460	0	0
행복한 안전도시 구현	3,802,142,000	3,115,499,850	0	0	6,917,641,850	5,422,186,010	707,000,000	700,000,000	7,000,000	0	3,982,675	784,473,165	223,985	15,765,600	24,710,790
		0	0	0								195,023,960	548,748,830	0	0
재난안전관리체계의 강화	250,708,000	1,030,875,000	0	0	1,281,583,000	735,138,230	7,000,000	0	7,000,000	0	37,290	539,407,480	215,700	0	2,618,100
		0	0	0								2,700,000	533,873,680	0	0
재난 및 안전관리	157,531,000	0	0	0	157,531,000	145,575,660	7,000,000	0	7,000,000	0	0	4,955,340	0	0	1,597,700
		0	0	0								2,700,000	657,640	0	0
폭염, 한파 등 자연재난 대책	93,177,000	1,030,875,000	0	0	1,124,052,000	589,562,570	0	0	0	0	37,290	534,452,140	215,700	0	1,020,400
		0	0	0								0	533,216,040	0	0
재난예방 및 대응능력 향상	172,960,000	10,000,000	0	0	182,960,000	175,007,660	0	0	0	0	3,930,000	4,022,340	0	0	1,000,000
		0	0	0								999,800	2,022,540	0	0
재난예방 및 대응능력 강화	120,600,000	10,000,000	0	0	130,600,000	124,647,460	0	0	0	0	3,930,000	2,022,540	0	0	0
		0	0	0								0	0	0	0
자율방재단 운영	52,360,000	0	0	0	52,360,000	50,360,200	0	0	0	0	0	1,999,800	0	0	1,000,000
		0	0	0								999,800	0	0	0
민방위 통합 관리	241,168,000	0	0	0	241,168,000	227,278,350	0	0	0	0	15,385	13,874,265	8,285	0	13,663,530
		0	0	0								0	202,450	0	0
민방위 교육운영비(자체)	163,426,000	0	0	0	163,426,000	152,209,250	0	0	0	0	0	13,216,750	0	0	13,014,300
		0	2,000,000	0								0	202,450	0	0
민방위 교육운영비(보조)	33,402,000	0	0	0	33,402,000	33,402,000	0	0	0	0	0	0	0	0	0
		0	0	0								0	0	0	0
민방위 시설장비 확충(자체)	1,440,000	0	0	0	1,440,000	790,770	0	0	0	0	0	649,230	0	0	649,230
		0	0	0								0	0	0	0
민방위 시설장비 확충	5,000,000	0	0	0	5,000,000	5,000,000	0	0	0	0	0	0	0	0	0
		0	0	0								0	0	0	0
민방위 화생방 방독면 보급	33,600,000	0	0	0	33,600,000	33,576,330	0	0	0	0	15,385	8,285	8,285	0	0
		0	0	0								0	0	0	0
을지태극연습 운영	2,400,000	0	0	0	400,000	400,000	0	0	0	0	0	0	0	0	0
		0	△2,000,000	0								0	0	0	0
국민참여 민방위의 날 훈련경비	1,900,000	0	0	0	1,900,000	1,900,000	0	0	0	0	0	0	0	0	0
		0	0	0								0	0	0	0
안전한 통합관제센터 운영 관리	3,137,306,000	2,074,624,850	0	0	5,211,930,850	4,284,761,770	700,000,000	700,000,000	0	0	0	227,169,080	0	15,765,600	7,429,160
		0	0	0								191,324,160	12,650,160	0	0
방범용 CCTV 설치 및 운영	1,909,878,000	2,074,624,850	0	0	3,984,502,850	3,209,725,240	700,000,000	700,000,000	0	0	0	74,777,610	62,779,410	11,998,200	0
		0	0	0								0	0	0	0
통합관제센터 운영	523,537,000	0	0	0	523,537,000	451,453,010	0	0	0	0	0	72,083,990	0	2,019,600	7,429,160
		0	0	0								62,598,630	36,600	0	0

【일반회계】 【도시안전과】

과목 (조직-사업)	예산액 ㉑	예산성립후 증감㉒			예산현액 ㉓=㉑+㉒	지출액 ㉔	다음연도 이월액				보조금 반납금 ㉕	집행잔액 ㉖=㉑-㉒-㉔-㉕			
		전년도이월액	이용	수입대체경비			계 ㉗	명시이월 ①	사고이월 ②	계속비이월 ③		계 ㉘=㉑+㉓ +㉖+㉗+㉘+㉙	보조금 정산잔액④	예산결감액⑤	계획변경등 집행사유미발생⑥
		예비비사용액	전용	변경											
CCTV 유지 및 보수	703,891,000	0	0	0	703,891,000	623,583,520	0	0	0	0	0	80,307,480	0	13,746,000	0
		0	0	0									65,946,120	615,360	0
행정운영경비(도시안전과)	104,010,000	0	0	0	104,010,000	100,220,000	0	0	0	0	0	3,790,000	0	0	0
		0	0	0									0	3,790,000	0
기본경비(도시안전과)	104,010,000	0	0	0	104,010,000	100,220,000	0	0	0	0	0	3,790,000	0	0	0
		0	0	0									0	3,790,000	0
기본경비	104,010,000	0	0	0	104,010,000	100,220,000	0	0	0	0	0	3,790,000	0	0	0
		0	0	0									0	3,790,000	0
재무활동(도시안전과)	1,272,000,000	0	0	0	1,272,000,000	1,272,000,000	0	0	0	0	0	0	0	0	0
		0	0	0									0	0	0
내부거래지출(도시안전과)	1,272,000,000	0	0	0	1,272,000,000	1,272,000,000	0	0	0	0	0	0	0	0	0
		0	0	0									0	0	0
기금전출금	1,272,000,000	0	0	0	1,272,000,000	1,272,000,000	0	0	0	0	0	0	0	0	0
		0	0	0									0	0	0
재무활동(도시안전과)	25,546,000	0	0	0	25,546,000	25,502,370	0	0	0	0	0	43,630	0	43,630	0
		0	0	0									0	0	0
보전지출	25,546,000	0	0	0	25,546,000	25,502,370	0	0	0	0	0	43,630	0	0	0
		0	0	0									0	43,630	0
시도비보조금 반환금	25,546,000	0	0	0	25,546,000	25,502,370	0	0	0	0	0	43,630	0	0	0
		0	0	0									0	43,630	0

【일반회계】 【도로과】

- 부서 성과

정책목표	예산액(원)	결산액(원)	성과지표	측정산식	성과지표 달성현황		
					목표	실적	달성율
쾌적한 도로환경 조성	19,072,163,000	16,039,268,310	도로건설 추진	집행액(단위: 백만원)	2,500	2,500	100%
			도로유지 관리	노후·파손도로 재정비 면적(단위: a)	267	904	339%
			도로조명 유지관리	신설 및 개량실적(단위: 등)	560	1,273	227%

【일반회계】 【도로과】

- 사업별조서

과목 (조직-사업)	예산액 ㉑	예산성립후 증감㉒			예산현액 ㉓=㉑+㉒	지출액 ㉔	다음연도 이월액				보조금 반납금 ㉖	집행잔액 ㉗=㉕-㉒-㉓-㉔-㉖			
		전년도이월액	이용	수입대채경비			계 ㉕	명시이월 ㉑	사고이월 ㉒	계속비이월 ㉓		계 ㉗=㉑+㉒+㉓+㉔	보조금 정산잔액④	예산결감액⑤	계획변경등 집행사유미발생⑥
		예비비사용액	전용	변경											
도로과	17,268,343,000	2,699,346,000	0	0	19,968,613,000	16,808,282,260	2,062,962,000	1,892,962,000	170,000,000	0	180	1,097,368,560	1,276,560	30,058,000	0
		924,000	0	0									222,213,600	843,820,400	0
쾌적한 도로환경 조성	16,371,893,000	2,699,346,000	0	0	19,072,163,000	16,039,268,310	2,062,962,000	1,892,962,000	170,000,000	0	180	969,932,510	913,920	30,058,000	0
		924,000	0	0									222,213,600	716,746,990	0
도로건설을 통한 기반시설 확충	6,999,040,000	2,560,886,000	0	0	9,560,850,000	7,667,778,280	1,892,962,000	1,892,962,000	0	0	180	109,540	0	0	0
		924,000	0	0									0	109,540	0
부당이득금반환 등 보상비 지급	503,000,000	0	0	0	503,000,000	502,998,480	0	0	0	0	0	1,520	0	0	0
		0	0	0									0	1,520	0
도로개설관련 지원	9,420,000	0	0	0	9,420,000	9,359,980	0	0	0	0	0	60,020	0	0	0
		0	0	0									0	60,020	0
장기미집행 도시계획 도로 개설	6,486,620,000	2,560,886,000	0	0	9,047,506,000	7,154,495,820	1,892,962,000	1,892,962,000	0	0	180	48,000	0	0	0
		0	0	0									0	48,000	0
신종 코로나 바이러스 대응(도로과)	0	0	0	0	924,000	924,000	0	0	0	0	0	0	0	0	0
		924,000	0	0									0	0	0
안전하고 체계적인 도로 및 시설물 유지관리	4,854,490,000	138,460,000	0	0	4,992,950,000	4,324,654,260	170,000,000	0	170,000,000	0	0	498,295,740	913,920	12,358,000	0
		0	0	0									38,810,600	446,213,220	0
포장 도로 유지 보수 공사	3,502,500,000	0	0	0	3,502,500,000	3,167,555,980	0	0	0	0	0	334,944,020	0	0	0
		0	0	0									0	334,944,020	0
도로시설물 설치 및 보수공사	550,800,000	0	0	0	550,800,000	495,603,010	0	0	0	0	0	55,196,990	0	12,358,000	0
		0	0	0									38,810,600	4,028,390	0
도로유지관리	81,884,000	0	0	0	81,884,000	67,125,690	0	0	0	0	0	14,758,310	0	0	0
		0	0	0									0	14,758,310	0
도로시설물 등 안전점검 및 긴급보수공사	15,000,000	0	0	0	15,000,000	13,150,000	0	0	0	0	0	1,850,000	0	0	0
		0	0	0									0	1,850,000	0
제설대책 추진	287,306,000	138,460,000	0	0	425,766,000	205,013,000	170,000,000	0	170,000,000	0	0	50,753,000	913,920	0	0
		0	0	0									0	49,839,080	0
도령로 외 1개소 도로 정비공사	370,000,000	0	0	0	370,000,000	329,206,580	0	0	0	0	0	40,793,420	0	0	0
		0	0	0									0	40,793,420	0
쾌적하고 아름다운 거리환경을 위한 그림벽화 및 데크 조성 사업(구 주민참여)	47,000,000	0	0	0	47,000,000	47,000,000	0	0	0	0	0	0	0	0	0
		0	0	0									0	0	0
걷기 편한 보도환경 조성	1,292,840,000	0	0	0	1,292,840,000	1,194,398,120	0	0	0	0	0	98,441,880	0	10,500,000	0
		0	0	0									82,880,000	5,061,880	0
보도정비공사	352,840,000	0	0	0	352,840,000	322,729,940	0	0	0	0	0	30,110,060	0	0	0
		0	0	0									30,055,000	55,060	0
사회적약자를 위한 도시환경개선공사	160,000,000	0	0	0	160,000,000	136,247,000	0	0	0	0	0	23,753,000	0	9,000,000	0
		0	0	0									14,753,000	0	0
이면도로 보행로 확충	250,000,000	0	0	0	250,000,000	250,000,000	0	0	0	0	0	0	0	0	0
		0	0	0									0	0	0



【일반회계】 【도로과】

과목 (조직-사업)	예산액 ㉒	예산성립후 증감㉓			예산현액 ㉔=㉒+㉓	지출액 ㉕	다음연도 이월액				보조금 반납금 ㉖	집행잔액 ㉗=㉔-㉕-㉖-㉘					
		전년도이월액	이용	수입대체경비			계 ㉙	명시이월 ①	사고이월 ②	계속비이월 ③		계 ㉚=④+⑤ +⑥+⑦+⑧+⑨	보조금 정산잔액④	예산결감액⑤	계획변경등 집행사유미발생⑥		
		예비비사용액	전용	변경									낙찰차액⑦	지출잔액⑧	예비비⑨		
걸고 싶은 보도 환경 조성(구 주민참여)	80,000,000	0	0	0	80,000,000	80,000,000	0	0	0	0	0	0	0	0	0	0	0
비오면 겁나요 도로 위 울퉁단(구 주민참여)	50,000,000	0	0	0	50,000,000	50,000,000	0	0	0	0	0	0	0	0	0	0	0
영등포 청과시장 주변 보행환경 개선	400,000,000	0	0	0	400,000,000	355,421,180	0	0	0	0	44,578,820	0	1,500,000	0	0	0	0
밝고 안전한 도로조명시설 정비 및 유지관리	3,225,523,000	0	0	0	3,225,523,000	2,852,437,650	0	0	0	0	373,085,350	0	7,200,000	0	0	0	0
가로등시설물 정비공사	188,900,000	0	0	0	188,900,000	174,018,900	0	0	0	0	14,881,100	0	0	0	0	0	0
보안등시설물 정비공사	760,400,000	0	0	0	760,400,000	699,655,000	0	0	0	0	60,745,000	0	3,735,000	0	0	0	0
LED보안등 설치공사	430,000,000	0	0	0	430,000,000	375,428,210	0	0	0	0	54,571,790	0	3,465,000	0	0	0	0
여의도 봄꽃길 경관조명 정비공사	95,000,000	0	0	0	95,000,000	84,669,160	0	0	0	0	10,330,840	0	0	0	0	0	0
조명등 유지관리	1,751,223,000	0	0	0	1,751,223,000	1,518,666,380	0	0	0	0	232,556,620	0	0	0	0	0	0
행정운영경비(도로과)	841,879,000	0	0	0	841,879,000	714,442,950	0	0	0	0	127,436,050	362,640	0	0	0	0	0
인력운영비(도로과)	593,685,000	0	0	0	593,685,000	506,935,590	0	0	0	0	86,749,410	0	0	0	0	0	0
인력운영비	593,685,000	0	0	0	593,685,000	506,935,590	0	0	0	0	86,749,410	0	0	0	0	0	0
기본경비(도로과)	248,194,000	0	0	0	248,194,000	207,507,360	0	0	0	0	40,686,640	362,640	0	0	0	0	0
기본경비	248,194,000	0	0	0	248,194,000	207,507,360	0	0	0	0	40,686,640	362,640	0	0	0	0	0
재무활동(도로과)	54,571,000	0	0	0	54,571,000	54,571,000	0	0	0	0	0	0	0	0	0	0	0
보전지출	54,571,000	0	0	0	54,571,000	54,571,000	0	0	0	0	0	0	0	0	0	0	0
시도비보조금 반환금	54,571,000	0	0	0	54,571,000	54,571,000	0	0	0	0	0	0	0	0	0	0	0

【일반회계】 【지수과】

- 부서 성과

정책목표	예산액(원)	결산액(원)	성과지표	측정산식	성과지표 달성현황		
					목표	실적	달성율
하수시설물의 안전성 확보	3,464,834,900	3,230,403,040	하수관로개량	하수관로 개량(단위: m)	860	870	101%
			하수도준설	하수도 준설량(단위: m³)	4,800	5,000	104%
하천 및 수방시설의 효율적 관리	1,954,933,000	1,843,656,820	하천 점검 및 유지 관리	하천점검 및 공사 시행(단위: 건)	5	5	100%
			수방용 양수기 점검 정비	양수기 점검정비 실적(단위: 건)	400	400	100%

【일반회계】 【치수과】

- 사업별조서

과목 (조직-사업)	예산액 ㉑	예산성립후 증감㉒			예산현액 ㉓=㉑+㉒	지출액 ㉔	다음연도 이월액				보조금 반납금 ㉖	집행잔액 ㉗=㉕-㉘-㉙-㉚-㉛			
		전년도이월액	이용 전용	수입대채경비 변경			계 ㉕	명시이월 ①	사고이월 ②	계속비이월 ③		계 ㉕=㉔+㉖ +㉗+㉘+㉙+㉚	보조금 정산잔액④	예산결감액⑤	계획변경등 집행사유미발생⑥
치수과	4,913,649,000	926,946,900	0	0	5,840,595,900	5,416,119,940	0	0	0	0	0	424,475,960	0	37,130,000	500,000
		0	0	0									118,747,790	268,098,170	0
하수시설물의 안전성 확보	2,737,888,000	726,946,900	0	0	3,464,834,900	3,230,403,040	0	0	0	0	0	234,431,860	0	30,500,000	0
		0	0	0									118,747,790	85,184,070	0
원활한 하수소통을 위한 하수관로 정비	1,514,730,000	726,946,900	0	0	2,241,676,900	2,035,140,470	0	0	0	0	0	206,536,430	0	10,500,000	0
		0	0	0									118,747,790	77,288,640	0
관내 하수시설물 유지관리공사(단가계약)	1,007,372,000	0	0	0	1,007,372,000	871,969,500	0	0	0	0	0	135,382,500	0	10,500,000	0
		0	0	0									118,747,790	6,134,710	0
하수시설물 유지관리 운영	257,358,000	0	0	0	257,358,000	247,165,350	0	0	0	0	0	10,192,650	0	0	0
		0	0	0									0	10,192,650	0
하수시설물 현황분석 및 DB구축	0	63,495,200	0	0	63,495,200	57,495,200	0	0	0	0	0	6,000,000	0	0	0
		0	0	0									0	6,000,000	0
침수대비(양평동·신길동 일대) 노후 하수관로 보강공사	0	257,799,000	0	0	257,799,000	214,220,090	0	0	0	0	0	43,578,910	0	0	0
		0	0	0									0	43,578,910	0
재난사고대비 노후 하수암거 보수보강공사	0	405,652,700	0	0	405,652,700	399,879,000	0	0	0	0	0	5,773,700	0	0	0
		0	0	0									0	5,773,700	0
하수시설물 악취 저감 사업	250,000,000	0	0	0	250,000,000	244,391,330	0	0	0	0	0	5,608,670	0	0	0
		0	0	0									0	5,608,670	0
침수피해 제로화를 위한 풍수해 예방 대책	1,223,158,000	0	0	0	1,223,158,000	1,195,262,570	0	0	0	0	0	27,895,430	0	20,000,000	0
		0	0	0									0	7,895,430	0
빗물받이 및 연결관 준설 공사(단가계약)	420,500,000	0	0	0	420,500,000	412,040,000	0	0	0	0	0	8,460,000	0	8,000,000	0
		0	0	0									0	460,000	0
관내 하수관로 준설 공사(단가계약)	670,500,000	0	0	0	670,500,000	658,300,000	0	0	0	0	0	12,200,000	0	12,000,000	0
		0	0	0									0	200,000	0
수방대책 추진 및 준설운영관리	132,158,000	0	0	0	132,158,000	124,922,570	0	0	0	0	0	7,235,430	0	0	0
		0	0	0									0	7,235,430	0
하천 및 수방시설의 효율적 관리	1,754,933,000	200,000,000	0	0	1,954,933,000	1,843,656,820	0	0	0	0	0	111,276,180	0	6,630,000	500,000
		0	0	0									0	104,146,180	0
하천 및 유수지의 구민 친화적 관리	871,168,000	200,000,000	0	0	1,071,168,000	982,419,050	0	0	0	0	0	88,748,950	0	6,630,000	500,000
		0	0	0									0	81,618,950	0
하천 및 유수지내 시설물 보수 공사(단가계약)	475,500,000	0	0	0	475,500,000	455,396,520	0	0	0	0	0	20,103,480	0	6,630,000	500,000
		0	0	0									0	12,973,480	0
안전하고 쾌적한 하천 및 유수지 유지관리	395,668,000	0	0	0	395,668,000	352,022,530	0	0	0	0	0	43,645,470	0	0	0
		0	0	0									0	43,645,470	0
하천 출입 통제시스템 구축	0	200,000,000	0	0	200,000,000	175,000,000	0	0	0	0	0	25,000,000	0	0	0
		0	0	0									0	25,000,000	0
선제적 대응을 위한 수방시설 성능개선	883,765,000	0	0	0	883,765,000	861,237,770	0	0	0	0	0	22,527,230	0	0	0
		0	0	0									0	22,527,230	0

【일반회계】 【치수과】

과목 (조직-사업)	예산액 ㉑	예산성립후 증감㉒			예산현액 ㉓=㉑+㉒	지출액 ㉔	다음연도 이월액				보조금 반납금 ㉕	집행잔액 ㉖=㉑-㉒-㉔-㉕			
		전년도이월액	이용	수입대체경비			계 ㉗	명시이월 ㉘ ①	사고이월 ㉙ ②	계속비이월 ㉚ ③		계 ㉛=㉑+㉓ +㉖+㉗+㉘+㉙	보조금 정산잔액④	예산결감액⑤	계획변경등 집행사유미발생⑥
		예비비사용액	전용	변경											
수방용 양수기 점검정비	10,000,000	0	0	0	10,000,000	9,916,000	0	0	0	0	0	84,000	0	0	0
빗물펌프장 및 관사 노후시설 정비	50,500,000	0	0	0	50,500,000	50,489,000	0	0	0	0	0	11,000	0	0	0
수방대비 원격제어 점검 정비	20,000,000	0	0	0	20,000,000	19,940,000	0	0	0	0	0	60,000	0	0	0
빗물펌프장 설비 운영관리	803,265,000	0	0	0	803,265,000	780,892,770	0	0	0	0	0	22,372,230	0	0	0
행정운영경비(치수과)	420,828,000	0	0	0	420,828,000	342,060,080	0	0	0	0	0	78,767,920	0	0	0
인력운영비(치수과)	191,096,000	0	0	0	191,096,000	145,940,230	0	0	0	0	0	45,155,770	0	0	0
인력운영비	191,096,000	0	0	0	191,096,000	145,940,230	0	0	0	0	0	45,155,770	0	0	0
기본경비(치수과)	229,732,000	0	0	0	229,732,000	196,119,850	0	0	0	0	0	33,612,150	0	0	0
기본경비	229,732,000	0	0	0	229,732,000	196,119,850	0	0	0	0	0	33,612,150	0	0	0

【일반회계】 【교통행정과】

- 부서 성과

정책목표	예산액(원)	결산액(원)	성과지표	측정산식	성과지표 달성현황		
					목표	실적	달성율
고객중심의 쾌적한 교통환경 조성	3,995,598,000	2,879,978,590	교통편의·안전시설물 설치 유지관리	집행액(단위: 백만원)	1,000	2,215	222%
			교통유발부담금 징수액	징수액(단위: 백만원)	19,046	16,235	85%
			자동차·건설기계 관련 과태료 등 징수	징수액(단위: 백만원)	573	627	109%
			자동차관련 법규 위반자 처리대수	처리대수(단위: 건)	363	465	128%

【일반회계】 【교통행정과】

- 사업별조서

과목 (조직-사업)	예산액 ㉑	예산성립후 증감㉒			예산현액 ㉓=㉑+㉒	지출액 ㉔	다음연도 이월액				보조금 반납금 ㉖	집행잔액 ㉗=㉕-㉘-㉙-㉚-㉛						
		전년도이월액	이용	수입대체경비			계 ㉕	명시이월 ㉑	사고이월 ㉒	계속비이월 ㉓		보조금 정산잔액④	예산결감액⑤	계획변경등 집행사유미발생⑥	계 ㉕=㉑+㉒+ +⑥+⑦+⑧+⑨	낙찰차액⑦	지출잔액⑧	예비비⑨
			예비비사용액	전용														
교통행정과	4,165,282,000	200,000,000	0	0	4,365,282,000	3,190,891,850	500,000,000	500,000,000	0	0	309,459,510	364,930,640	103,834,690	0	0	0		
		0	0	0								0	0	261,095,950	0	0		
고객중심의 쾌적한 교통환경조성	3,795,598,000	200,000,000	0	0	3,995,598,000	2,879,978,590	500,000,000	500,000,000	0	0	309,459,510	306,159,900	103,834,690	0	0	0		
		0	0	0								0	0	202,325,210	0	0		
교통인프라 운영 및 조성	3,618,945,000	200,000,000	0	0	3,818,945,000	2,707,192,840	500,000,000	500,000,000	0	0	309,459,510	302,292,650	103,635,670	0	0	0		
		0	0	0								0	0	198,656,980	0	0		
자전거 이용 활성화	702,500,000	0	0	0	702,500,000	193,925,160	500,000,000	500,000,000	0	0	75,000	8,499,840	883,300	0	0	0		
		0	0	0								0	0	7,616,540	0	0		
어린이 교통안전체험장 운영	101,970,000	0	0	0	101,970,000	74,798,820	0	0	0	0	0	27,171,180	0	0	0	0		
		0	0	0								0	0	27,171,180	0	0		
교통편의 시설물 유지보수	213,400,000	0	0	0	213,400,000	189,476,440	0	0	0	0	0	23,923,560	0	0	0	0		
		0	0	0								0	0	23,923,560	0	0		
교통안전시설을 설치	2,145,450,000	0	0	0	2,145,450,000	2,042,697,630	0	0	0	0	0	102,752,370	102,752,370	0	0	0		
		0	0	0								0	0	0	0	0		
어린이 등하교 교통안전지도사업	65,625,000	0	0	0	65,625,000	24,240,490	0	0	0	0	41,384,510	0	0	0	0	0		
		0	0	0								0	0	0	0	0		
영중로 차없는 거리	290,000,000	0	0	0	290,000,000	22,000,000	0	0	0	0	268,000,000	0	0	0	0	0		
		0	0	0								0	0	0	0	0		
안전속도 2030사업	0	200,000,000	0	0	200,000,000	62,870,280	0	0	0	0	0	137,129,720	0	0	0	0		
		0	0	0								0	0	137,129,720	0	0		
어둠과 비오는 날, 차선이 잘 안보여요!(구 주민참여)	100,000,000	0	0	0	100,000,000	97,184,020	0	0	0	0	0	2,815,980	0	0	0	0		
		0	0	0								0	0	2,815,980	0	0		
대중교통 이용 활성화	124,747,000	0	0	0	124,747,000	124,109,830	0	0	0	0	0	637,170	199,020	0	0	0		
		0	0	0								0	0	438,150	0	0		
교통유발부담금 및 기업체 교통수요관리	124,747,000	0	0	0	124,747,000	124,109,830	0	0	0	0	0	637,170	199,020	0	0	0		
		0	0	0								0	0	438,150	0	0		
자동차의 신속한 등록 및 안전관리 서비스	35,806,000	0	0	0	35,806,000	33,135,350	0	0	0	0	0	2,670,650	0	0	0	0		
		0	0	0								0	0	2,670,650	0	0		
자동차의 신속한 등록 및 안전관리 서비스	31,806,000	0	0	0	31,806,000	29,175,270	0	0	0	0	0	2,630,730	0	0	0	0		
		0	0	0								0	0	2,630,730	0	0		
건설기계의 신속한 등록 및 안전관리 서비스	4,000,000	0	0	0	4,000,000	3,960,080	0	0	0	0	0	39,920	0	0	0	0		
		0	0	0								0	0	39,920	0	0		
자동차 법규 위반자 처리	16,100,000	0	0	0	16,100,000	15,540,570	0	0	0	0	0	559,430	0	0	0	0		
		0	0	0								0	0	559,430	0	0		
자동차 관련법규 위반자 처리	16,100,000	0	0	0	16,100,000	15,540,570	0	0	0	0	0	559,430	0	0	0	0		
		0	0	0								0	0	559,430	0	0		
행정운영경비(교통행정과)	352,586,000	0	0	0	352,586,000	293,853,680	0	0	0	0	0	58,732,320	0	0	0	0		
		0	0	0								0	0	58,732,320	0	0		

【일반회계】 【교통행정과】

과목 (조직-사업)	예산액 ㉑	예산성립후 증감㉒			예산현액 ㉓=㉑+㉒	지출액 ㉔	다음연도 이월액				보조금 반납금 ㉕	집행잔액 ㉖=㉑-㉒-㉔-㉕			
		전년도이월액	이용	수입대체경비			계 ㉗	명시이월 ①	사고이월 ②	계속비이월 ③		계 ㉘=㉑+㉓ +㉖+㉗+㉘+㉙	보조금 정산잔액④	예산결감액⑤	계획변경등 집행사유미발생⑥
		예비비사용액	전용	변경											
기본경비(교통행정과)	352,586,000	0	0	0	352,586,000	293,853,680	0	0	0	0	0	58,732,320	0	0	0
		0	0	0									0	58,732,320	0
기본경비	352,586,000	0	0	0	352,586,000	293,853,680	0	0	0	0	0	58,732,320	0	0	0
		0	0	0									0	58,732,320	0
재무활동(교통행정과)	17,098,000	0	0	0	17,098,000	17,059,580	0	0	0	0	0	38,420	0	0	0
		0	0	0									0	38,420	0
보전지출	17,098,000	0	0	0	17,098,000	17,059,580	0	0	0	0	0	38,420	0	0	0
		0	0	0									0	38,420	0
시도비보조금 반환금	17,098,000	0	0	0	17,098,000	17,059,580	0	0	0	0	0	38,420	0	0	0
		0	0	0									0	38,420	0

【일반회계】 【주차문화과】

- 부서 성과

정책목표	예산액(원)	결산액(원)	성과지표	측정산식	성과지표 달성현황		
					목표	실적	달성율
주차수요관리강화 및 주차문화개선	12,954,000	8,895,600	불법주정차 위반 단속건수	단속건수(단위: 건)	143,779	254,607	177%
			주차시설 확충 및 관리	주차면수(단위: 면)	436	1,139	261%
			주정차 위반 과태료 징수율	$(\text{징수액}/\text{징수목표액}) \times 100$ (단위: %)	100	91	91%
			법규위반 차량단속	단속건수(단위: 건)	750	765	102%



【일반회계】 【주차문화과】

- 사업별조서

과목 (조직-사업)	예산액 ㉑	예산성립후 증감㉒			예산현액 ㉓=㉑+㉒	지출액 ㉔	다음연도 이월액				보조금 반납금 ㉖	집행잔액 ㉗=㉓-㉔-㉕-㉖-㉘				
		전년도이월액	이용	수입대체경비			계 ㉙	명시이월 ㉚ ①	사고이월 ㉛ ②	계속비이월 ㉜ ③		계 ㉚+㉛+㉜ +④+⑤+⑥+⑦+⑧+⑨	보조금 정산잔액④	예산결감액⑤	계획변경등 집행사유미발생⑥	예비비⑨
		예비비사용액	전용	변경												
주차문화과	45,450,000	0	0	0	45,450,000	35,419,600	0	0	0	0	0	10,030,400	0	0	4,000,000	
		0	0	0									0	6,030,400	0	
주차수요관리강화 및 주차문화개선	12,954,000	0	0	0	12,954,000	8,895,600	0	0	0	0	0	4,058,400	0	0	4,000,000	
		0	0	0									0	58,400	0	
교통소통의 원활화	12,954,000	0	0	0	12,954,000	8,895,600	0	0	0	0	0	4,058,400	0	0	4,000,000	
		0	0	0									0	58,400	0	
법규위반 차량단속	8,954,000	0	0	0	8,954,000	8,895,600	0	0	0	0	0	58,400	0	0	0	
		0	0	0									0	58,400	0	
자동차 무상점검 행사	4,000,000	0	0	0	4,000,000	0	0	0	0	0	0	4,000,000	0	0	4,000,000	
		0	0	0									0	0	0	
행정운영경비(주차문화과)	32,496,000	0	0	0	32,496,000	26,524,000	0	0	0	0	0	5,972,000	0	0	0	
		0	0	0									0	5,972,000	0	
기본경비(주차문화과)	32,496,000	0	0	0	32,496,000	26,524,000	0	0	0	0	0	5,972,000	0	0	0	
		0	0	0									0	5,972,000	0	
기본경비	32,496,000	0	0	0	32,496,000	26,524,000	0	0	0	0	0	5,972,000	0	0	0	
		0	0	0									0	5,972,000	0	

【일반회계】 【주택과】

- 부서 성과

정책목표	예산액(원)	결산액(원)	성과지표	측정산식	성과지표 달성현황		
					목표	실적	달성율
쾌적한 주택문화 조성	692,557,000	623,371,581	공동주택관리 지원금 집행률	집행액/예산액*100(단위: %)	90	100	111%
			임대차계약(변경) 관리	건수(단위: 건)	7,634	21,186	278%
			주택재개발·재건축 사업 추진	완료사업/대상사업(단위: 건)	23	6	26%
			무허가건물정비 실적	건축이행강제금 부과건수(단위: 건)	2,550	2,564	101%

【일반회계】 【주택과】

- 사업별조서

과목 (조직-사업)	예산액 ㉑	예산성립후 증감㉒			예산현액 ㉓=㉑+㉒	지출액 ㉔	다음연도 이월액				보조금 반납금 ㉖	집행잔액 ㉗=㉕-㉒-㉓-㉔-㉖			
		전년도이월액	이용	수입대체경비			계 ㉕	명시이월 ①	사고이월 ②	계속비이월 ③		계 ㉘=㉔+㉕ +㉖+㉗+㉘+㉙	보조금 정산잔액④	예산결감액⑤	계획변경등 집행사유미발생⑥
			예비비사용액										전용		
주택과	826,781,000	0	0	0	877,306,000	765,089,481	0	0	0	0	3,400,690	108,815,829	19,181,100	0	0
		50,525,000	0	0									0	89,634,729	0
쾌적한 주택문화 조성	642,032,000	0	0	0	692,557,000	623,371,581	0	0	0	0	3,400,690	65,784,729	19,181,100	0	0
		50,525,000	0	0									0	46,603,629	0
고객만족의 주택행정 구현	390,304,000	0	0	0	390,304,000	388,260,671	0	0	0	0	0	2,043,329	0	0	0
		0	0	0									0	2,043,329	0
주택 행정 지원	390,304,000	0	0	0	390,304,000	388,260,671	0	0	0	0	0	2,043,329	0	0	0
		0	0	0									0	2,043,329	0
맑은 아파트 만들기 실현	153,764,000	0	0	0	204,289,000	171,103,490	0	0	0	0	3,400,690	29,784,820	19,181,100	0	0
		50,525,000	0	0									0	10,603,720	0
공동주택관리 실태조사	29,116,000	0	0	0	29,116,000	21,589,000	0	0	0	0	1,500,000	6,027,000	6,000,000	0	0
		0	0	0									0	27,000	0
공동주택 안전점검	25,840,000	0	0	0	25,840,000	15,086,300	0	0	0	0	759,600	9,994,100	9,981,100	0	0
		0	0	0									0	13,000	0
공동주택 온라인투표 지원	5,000,000	0	0	0	5,000,000	3,858,910	0	0	0	0	1,141,090	0	0	0	0
		0	0	0									0	0	0
신종 코로나 바이러스 대응(주택과)	46,966,000	0	0	0	97,491,000	94,644,280	0	0	0	0	0	2,846,720	0	0	0
		50,525,000	0	0									0	2,846,720	0
공동주택 관리	46,842,000	0	0	0	46,842,000	35,925,000	0	0	0	0	0	10,917,000	3,200,000	0	0
		0	0	0									0	7,717,000	0
임대사업관리	19,606,000	0	0	0	19,606,000	18,951,690	0	0	0	0	0	654,310	0	0	0
		0	0	0									0	654,310	0
임대사업관리	19,606,000	0	0	0	19,606,000	18,951,690	0	0	0	0	0	654,310	0	0	0
		0	0	0									0	654,310	0
친환경 공동주택 건설	13,886,000	0	0	0	13,886,000	7,396,660	0	0	0	0	0	6,489,340	0	0	0
		0	0	0									0	6,489,340	0
주택 재개발 재건축 사업지원	13,886,000	0	0	0	13,886,000	7,396,660	0	0	0	0	0	6,489,340	0	0	0
		0	0	0									0	6,489,340	0
무허가 건축물 발생 예방	64,472,000	0	0	0	64,472,000	37,659,070	0	0	0	0	0	26,812,930	0	0	0
		0	0	0									0	26,812,930	0
무허가 건축물 발생 예방	64,472,000	0	0	0	64,472,000	37,659,070	0	0	0	0	0	26,812,930	0	0	0
		0	0	0									0	26,812,930	0
행정운영경비(주택과)	180,515,000	0	0	0	180,515,000	140,126,360	0	0	0	0	0	40,388,640	0	0	0
		0	0	0									0	40,388,640	0
기본경비(주택과)	180,515,000	0	0	0	180,515,000	140,126,360	0	0	0	0	0	40,388,640	0	0	0
		0	0	0									0	40,388,640	0
기본경비	180,515,000	0	0	0	180,515,000	140,126,360	0	0	0	0	0	40,388,640	0	0	0
		0	0	0									0	40,388,640	0

【일반회계】 【주택과】

과목 (조직-사업)	예산액 ㉑	예산성립후 증감㉒			예산현액 ㉓=㉑+㉒	지출액 ㉔	다음연도 이월액				보조금 반납금 ㉕	집행잔액 ㉖=㉑-㉒-㉔-㉕			
		전년도이월액	이용	수입대체경비			계 ㉗	명시이월 ㉘ ①	사고이월 ㉙ ②	계속비이월 ㉚ ③		계 ㉛=㉘+㉙+㉚ +㉜+㉝+㉞+㉟	보조금 정산잔액④	예산결감액⑤	계획변경등 집행사유미발생⑥
		예비비사용액	전용	변경											
재무활동(주택과)	4,234,000	0	0	0	4,234,000	1,591,540	0	0	0	0	0	2,642,460	0	0	0
		0	0	0									0	2,642,460	0
보전지출	4,234,000	0	0	0	4,234,000	1,591,540	0	0	0	0	0	2,642,460	0	0	0
		0	0	0									0	2,642,460	0
시도비보조금반환금	4,234,000	0	0	0	4,234,000	1,591,540	0	0	0	0	0	2,642,460	0	0	0
		0	0	0									0	2,642,460	0

【일반회계】 【도시계획과】

- 부서 성과

정책목표	예산액(원)	결산액(원)	성과지표	측정산식	성과지표 달성현황		
					목표	실적	달성율
명품도시개발	1,081,939,000	957,747,290	신길생활권 실행계획 수립 용역	용역 검토회의(단위: 회)	2	2	100%
			주민·전문가협의체 운영	검토회의(단위: 회)	4	4	100%
			지구단위계획 수립	도시·건축공동위원회 개최(단위: 회)	5	5	100%

【일반회계】 【도시계획과】

- 사업별조서

과목 (조직-사업)	예산액 ㉑	예산성립후 증감㉒			예산현액 ㉓=㉑+㉒	지출액 ㉔	다음연도 이월액				보조금 반납금 ㉖	집행잔액 ㉗=㉕-㉒-㉓-㉔-㉖			
		전년도이월액	이용	수입대채경비			계 ㉕	명시이월 ㉑	사고이월 ㉒	계속비이월 ㉓		계 ㉕=㉑+㉒+㉓+㉔	보조금 정산잔액㉘	예산결감액㉙	계획변경등 집행사유미발생㉚
			예비비사용액	전용											
도시계획과	429,199,000	695,084,000	0	0	1,159,283,000	1,014,924,520	73,260,000	0	73,260,000	0	6,892,154	64,206,326	2,278,846	0	0
		35,000,000	0	0									0	61,927,480	0
명품 도시개발	351,855,000	695,084,000	0	0	1,081,939,000	957,747,290	73,260,000	0	73,260,000	0	6,892,154	44,039,556	2,278,846	0	0
		35,000,000	0	0									0	41,760,710	0
균형발전을 이루는 도시관리계획 수립	121,359,000	16,160,000	0	0	137,519,000	106,820,290	13,860,000	0	13,860,000	0	350,000	16,488,710	350,000	0	0
		0	0	0									0	16,138,710	0
도시관리계획 운영	27,129,000	16,160,000	0	0	43,289,000	30,219,020	0	0	0	0	0	13,069,980	0	0	0
		0	0	0									0	13,069,980	0
생활권 실행계획수립	72,000,000	0	0	0	72,000,000	57,440,000	13,860,000	0	13,860,000	0	350,000	350,000	350,000	0	0
		0	0	0									0	0	0
도시기능활성화 협의체 구성 운영	22,230,000	0	0	0	22,230,000	19,161,270	0	0	0	0	0	3,068,730	0	0	0
		0	0	0									0	3,068,730	0
지구단위계획 수립	30,496,000	678,924,000	0	0	744,420,000	712,327,000	0	0	0	0	6,542,154	25,550,846	1,928,846	0	0
		35,000,000	0	0									0	23,622,000	0
지구단위계획 추진	30,496,000	0	0	0	30,496,000	6,984,000	0	0	0	0	0	23,512,000	0	0	0
		0	0	0									0	23,512,000	0
지구단위계획 재정비	0	678,924,000	0	0	713,924,000	705,343,000	0	0	0	0	6,542,154	2,038,846	1,928,846	0	0
		35,000,000	0	0									0	110,000	0
도시 및 주거환경 정비	200,000,000	0	0	0	200,000,000	138,600,000	59,400,000	0	59,400,000	0	0	2,000,000	0	0	0
		0	0	0									0	2,000,000	0
노후 저층주거지역 정비	200,000,000	0	0	0	200,000,000	138,600,000	59,400,000	0	59,400,000	0	0	2,000,000	0	0	0
		0	0	0									0	2,000,000	0
행정운영경비(도시계획과)	77,344,000	0	0	0	77,344,000	57,177,230	0	0	0	0	0	20,166,770	0	0	0
		0	0	0									0	20,166,770	0
기본경비(도시계획과)	77,344,000	0	0	0	77,344,000	57,177,230	0	0	0	0	0	20,166,770	0	0	0
		0	0	0									0	20,166,770	0
기본경비	77,344,000	0	0	0	77,344,000	57,177,230	0	0	0	0	0	20,166,770	0	0	0
		0	0	0									0	20,166,770	0

【일반회계】 【도시재생과】

- 부서 성과

정책목표	예산액(원)	결산액(원)	성과지표	측정산식	성과지표 달성현황		
					목표	실적	달성율
사람중심 도시재생	5,974,602,000	1,503,253,380	주민참여 도시재생 거버넌스 운영	이행여부(단위: 회)	6	7	120%
			도시재생사업 추진	이행여부(단위: 건)	2	2	100%
			신길 재정비촉진사업 추진	이행여부(단위: 건)	14	15	107%
			영등포 재정비촉진사업 추진	이행여부(단위: 건)	5	9	180%
			도시 및 주거환경 정비사업 추진	이행여부(단위: 회)	8	8	100%

【일반회계】 【도시재생과】

- 사업별조서

과목 (조직-사업)	예산액 ㉑	예산성립후 증감㉒			예산현액 ㉓=㉑+㉒	지출액 ㉔	다음연도 이월액				보조금 반납금 ㉖	집행잔액 ㉗=㉕-㉒-㉓-㉔-㉖			
		전년도이월액	이용	수입대체경비			계 ㉕	명시이월 ㉑	사고이월 ㉒	계속비이월 ㉓		계 ㉕=㉑+㉒+㉓+㉔	보조금 정산잔액㉖	예산결감액㉗	계획변경등 집행사유미발생㉘
			예비비사용액	전용										변경	
도시재생과	6,122,481,000	57,078,000	0	0	6,179,559,000	1,678,413,260	4,280,074,000	4,155,484,000	124,590,000	0	161,842,160	59,229,580	49,140	0	0
		0	0	0								500,000	58,680,440	0	0
사람중심 도시재생	5,917,524,000	57,078,000	0	0	5,974,602,000	1,503,253,380	4,280,074,000	4,155,484,000	124,590,000	0	161,842,160	29,432,460	49,140	0	0
		0	0	0								500,000	28,883,320	0	0
도시기능 회복 및 활성화	5,867,164,000	57,078,000	0	0	5,924,242,000	1,458,750,340	4,280,074,000	4,155,484,000	124,590,000	0	161,542,160	23,875,500	49,140	0	0
		0	0	0								500,000	23,326,360	0	0
영등포 경인로 일대 도시재생 역량강화	125,000,000	2,270,000	0	0	127,270,000	118,291,620	0	0	0	0	420,000	8,558,380	0	0	0
		0	0	0								0	8,558,380	0	0
영등포 경인로 일대 도시재생 산업 활성화	184,500,000	0	0	0	184,500,000	69,990,960	82,490,000	0	82,490,000	0	31,860,400	158,640	49,140	0	0
		0	0	0								0	109,500	0	0
영등포 경인로 주변 도시재생 산학협력사업	0	2,590,000	0	0	2,590,000	2,590,000	0	0	0	0	0	0	0	0	0
		0	0	0								0	0	0	0
소규모 재생사업 추진	439,000,000	47,498,000	0	0	486,498,000	417,195,770	0	0	0	0	61,872,500	7,429,730	0	0	0
		0	0	0								0	7,429,730	0	0
도시재생 주민참여 활성화	1,109,000,000	4,720,000	0	0	1,113,720,000	759,935,260	280,650,000	260,000,000	20,650,000	0	67,388,560	5,746,180	0	0	0
		0	0	0								500,000	5,246,180	0	0
도시디자인위원회 운영	9,664,000	0	0	0	9,664,000	7,681,430	0	0	0	0	0	1,982,570	0	0	0
		0	0	0								0	1,982,570	0	0
영진시장(아파트) 도시재생 인정사업	4,000,000,000	0	0	0	4,000,000,000	83,065,300	3,916,934,000	3,895,484,000	21,450,000	0	700	0	0	0	0
		0	0	0								0	0	0	0
공정하고 투명한 정비사업 추진	50,360,000	0	0	0	50,360,000	44,503,040	0	0	0	0	300,000	5,556,960	0	0	0
		0	0	0								0	5,556,960	0	0
재정비축진(영등포, 신길)사 업 추진	35,195,000	0	0	0	35,195,000	32,281,740	0	0	0	0	300,000	2,613,260	0	0	0
		0	0	0								0	2,613,260	0	0
공공지원제도 운영	8,195,000	0	0	0	8,195,000	6,753,820	0	0	0	0	0	1,441,180	0	0	0
		0	0	0								0	1,441,180	0	0
도시 및 주거환경정비사업 추진	6,970,000	0	0	0	6,970,000	5,467,480	0	0	0	0	0	1,502,520	0	0	0
		0	0	0								0	1,502,520	0	0
행정운영경비(도시재생과)	103,707,000	0	0	0	103,707,000	73,968,010	0	0	0	0	0	29,738,990	0	0	0
		0	0	0								0	29,738,990	0	0
기본경비	103,707,000	0	0	0	103,707,000	73,968,010	0	0	0	0	0	29,738,990	0	0	0
		0	0	0								0	29,738,990	0	0
기본경비(도시재생과)	103,707,000	0	0	0	103,707,000	73,968,010	0	0	0	0	0	29,738,990	0	0	0
		0	0	0								0	29,738,990	0	0
재무활동(도시재생과)	101,250,000	0	0	0	101,250,000	101,191,870	0	0	0	0	0	58,130	0	0	0
		0	0	0								0	58,130	0	0
보전지출	101,250,000	0	0	0	101,250,000	101,191,870	0	0	0	0	0	58,130	0	0	0
		0	0	0								0	58,130	0	0



【일반회계】 【도시재생과】

과목 (조직-사업)	예산액 ㉑	예산성립후 증감㉒			예산현액 ㉓=㉑+㉒	지출액 ㉔	다음연도 이월액				보조금 반납금 ㉕	집행잔액 ㉖=㉑-㉒-㉔-㉕			
		전년도이월액	이용	수입대체경비			계 ㉗	명시이월 ①	사고이월 ②	계속비이월 ③		계 ㉘=㉑+㉓ +㉖+㉗+㉘+㉙	보조금 정산잔액④	예산결감액⑤	계획변경등 집행사유미발생⑥
		예비비사용액	전용	변경											
시도비 보조금 반환금	101,250,000	0	0	0	101,250,000	101,191,870	0	0	0	0	0	58,130	0	0	0
		0	0	0									0	58,130	0

【일반회계】 【건축과】

- 부서 성과

정책목표	예산액(원)	결산액(원)	성과지표	측정산식	성과지표 달성현황		
					목표	실적	달성율
밝고 건강한 도시 기반 구축	367,287,000	162,107,650	건축전문 상담실 운영	운영횟수(단위: 회)	240	180	75%
			위험시설물 등 안전점검	운영건수(단위: 건)	54	55	101%
			업무대행 감사원 운영	운영건수(단위: 건)	220	164	75%

【일반회계】 【건축과】

- 사업별조서

과목 (조직-사업)	예산액 ㉑	예산성립후 증감㉒			예산현액 ㉓=㉑+㉒	지출액 ㉔	다음연도 이월액				보조금 반납금 ㉖	집행잔액 ㉗=㉓-㉔-㉕-㉖-㉘			
		전년도이월액	이용	수입대채경비 변경			계 ㉙	명시이월 ①	사고이월 ②	계속비이월 ③		계 ㉚=㉑+㉓ +㉔+㉕+㉖+㉘	보조금 정산잔액④	예산결감액⑤	계획변경등 집행사유미발생⑥
			예비비사용액										전용		
건축과	1,129,585,000	63,560,000	0	0	1,193,145,000	958,287,690	118,800,000	0	118,800,000	0	0	116,057,310	0	0	0
		0	0	0								0	116,057,310	0	0
밝고 건강한 도시 기반 구축	303,727,000	63,560,000	0	0	367,287,000	162,107,650	118,800,000	0	118,800,000	0	0	86,379,350	0	0	0
		0	0	0								0	86,379,350	0	0
품격있는 건축물 조성 및 관리	303,727,000	63,560,000	0	0	367,287,000	162,107,650	118,800,000	0	118,800,000	0	0	86,379,350	0	0	0
		0	0	0								0	86,379,350	0	0
위원회 운영	33,000,000	0	0	0	33,000,000	8,333,300	0	0	0	0	0	24,666,700	0	0	0
		0	0	0								0	24,666,700	0	0
건축 전문상담실 운영	25,500,000	0	0	0	25,500,000	17,371,000	0	0	0	0	0	8,129,000	0	0	0
		0	0	0								0	8,129,000	0	0
특별검사원 운영	62,004,000	0	0	0	62,004,000	43,417,220	0	0	0	0	0	18,586,780	0	0	0
		0	0	0								0	18,586,780	0	0
건축경관 기본계획 수립	120,000,000	0	0	0	120,000,000	0	118,800,000	0	118,800,000	0	0	1,200,000	0	0	0
		0	0	0								0	1,200,000	0	0
건축물 안전점검	47,429,000	13,560,000	0	0	60,989,000	33,738,000	0	0	0	0	0	27,251,000	0	0	0
		0	0	0								0	27,251,000	0	0
건축행정 지원	15,794,000	0	0	0	15,794,000	9,248,130	0	0	0	0	0	6,545,870	0	0	0
		0	0	0								0	6,545,870	0	0
빈집 정비계획 수립	0	50,000,000	0	0	50,000,000	50,000,000	0	0	0	0	0	0	0	0	0
		0	0	0								0	0	0	0
행정운영경비(건축과)	164,572,000	0	0	0	164,572,000	134,897,230	0	0	0	0	0	29,674,770	0	0	0
		0	0	0								0	29,674,770	0	0
기본경비(건축과)	164,572,000	0	0	0	164,572,000	134,897,230	0	0	0	0	0	29,674,770	0	0	0
		0	0	0								0	29,674,770	0	0
기본경비	164,572,000	0	0	0	164,572,000	134,897,230	0	0	0	0	0	29,674,770	0	0	0
		0	0	0								0	29,674,770	0	0
재무활동(건축과)	661,286,000	0	0	0	661,286,000	661,282,810	0	0	0	0	0	3,190	0	0	0
		0	0	0								0	3,190	0	0
보전지출	806,000	0	0	0	806,000	802,810	0	0	0	0	0	3,190	0	0	0
		0	0	0								0	3,190	0	0
시도비보조금 반환금	806,000	0	0	0	806,000	802,810	0	0	0	0	0	3,190	0	0	0
		0	0	0								0	3,190	0	0
내부거래지출(건축과)	660,480,000	0	0	0	660,480,000	660,480,000	0	0	0	0	0	0	0	0	0
		0	0	0								0	0	0	0
기타회계전출금	660,480,000	0	0	0	660,480,000	660,480,000	0	0	0	0	0	0	0	0	0
		0	0	0								0	0	0	0

【일반회계】 【부동산정보과】

- 부서 성과

정책목표	예산액(원)	결산액(원)	성과지표	측정산식	성과지표 달성현황		
					목표	실적	달성율
안정적인 토지정책 실현	371,159,000	358,369,230	도로명주소 안내 시설물 관리	목표수량의 설치 비율(단위: 개)	408	491	120%
			부동산중개업소 지도·점검 및 부동산아카데미 실시	실시 횟수(단위: 회)	100	100	100%
			개별공시지가 조사·결정	법정 일정에 따른 기준일별 결정·공시(단위: 회)	2	2	100%

【일반회계】 【부동산정보과】

- 사업별조서

과목 (조직-사업)	예산액 ㉑	예산성립후 증감㉒			예산현액 ㉓=㉑+㉒	지출액 ㉔	다음연도 이월액				보조금 반납금 ㉖	집행잔액 ㉗=㉕-㉒-㉓-㉔-㉖			
		전년도이월액	이용	수입대채경비			계 ㉕	명시이월 ①	사고이월 ②	계속비이월 ③		계 ㉘=㉑+㉒+ ㉓+㉔+㉕+㉖	보조금 정산잔액④	예산결감액⑤	계획변경등 집행사유미발생⑥
		예비비사용액	전용	변경											
부동산정보과	528,925,000	0	0	0	528,925,000	476,842,940	0	0	0	0	0	52,082,060	1,260	0	0
안정적인 토지정책 실현	371,159,000	0	0	0	371,159,000	358,369,230	0	0	0	0	0	12,789,770	1,260	0	0
구민 생활 중심의 도로명주소 활성화 추진	130,913,000	0	0	0	130,913,000	130,911,740	0	0	0	0	0	1,260	1,260	0	0
도로명주소 운영 및 정확한 주소정보 제공	130,913,000	0	0	0	130,913,000	130,911,740	0	0	0	0	0	1,260	1,260	0	0
부동산 거래질서 확립 및 정책의 투명성 제고	16,543,000	0	0	0	16,543,000	14,392,790	0	0	0	0	0	2,150,210	0	0	0
부동산중개업소 지도 관리	8,773,000	0	0	0	8,773,000	6,772,790	0	0	0	0	0	2,000,210	0	0	0
구민과 함께하는 부동산 아카데미 운영	2,770,000	0	0	0	2,770,000	2,650,000	0	0	0	0	0	120,000	0	0	0
생활 공구 나눔 공유	5,000,000	0	0	0	5,000,000	4,970,000	0	0	0	0	0	30,000	0	0	0
구민 재산권 보호를 위한 지적공부 관리	148,809,000	0	0	0	148,809,000	142,902,300	0	0	0	0	0	5,906,700	0	0	0
효율적이고 정확한 디지털 지적 선진화 사업	148,809,000	0	0	0	148,809,000	142,902,300	0	0	0	0	0	5,906,700	0	0	0
공간정보의 관리 및 제공으로 효율적 토지이용 실현	19,054,000	0	0	0	19,054,000	18,917,600	0	0	0	0	0	136,400	0	0	0
공유토지분할 특례법 운영	1,000,000	0	0	0	1,000,000	1,000,000	0	0	0	0	0	0	0	0	0
지적기준점 관리	12,120,000	0	0	0	12,120,000	11,983,600	0	0	0	0	0	136,400	0	0	0
지적재조사	5,934,000	0	0	0	5,934,000	5,934,000	0	0	0	0	0	0	0	0	0
구민이 신뢰하는 개별공시지가 조사 결정	54,540,000	0	0	0	54,540,000	50,026,100	0	0	0	0	0	4,513,900	0	0	0
개별공시지가 조사 결정	39,540,000	0	0	0	39,540,000	39,540,000	0	0	0	0	0	0	0	0	0
개발부담금 부과 징수	15,000,000	0	0	0	15,000,000	10,486,100	0	0	0	0	0	4,513,900	0	0	0
구민 재산권 보호를 위한 손실보상 추진	1,300,000	0	0	0	1,300,000	1,218,700	0	0	0	0	0	81,300	0	0	0
공익사업을 위한 토지 등의 보상 수용	1,300,000	0	0	0	1,300,000	1,218,700	0	0	0	0	0	81,300	0	0	0

【일반회계】 【부동산정보과】

과목 (조직-사업)	예산액 ㉑	예산성립후 증감㉒			예산현액 ㉓=㉑+㉒	지출액 ㉔	다음연도 이월액				보조금 반납금 ㉕	집행잔액 ㉖=㉑-㉒-㉔-㉕			
		전년도이월액	이용	수입대체경비			계 ㉗	명시이월 ㉘ ①	사고이월 ㉙ ②	계속비이월 ㉚ ③		계 ㉛=㉘+㉙+ ㉚+㉜+㉝	보조금 정산잔액④	예산결감액⑤	계획변경등 집행사유미발생⑥
		예비비사용액	전용	변경											
행정운영경비(부동산정보과)	157,708,000	0	0	0	157,708,000	118,416,100	0	0	0	0	0	39,291,900	0	0	0
		0	0	0									0	39,291,900	0
기본경비(부동산정보과)	157,708,000	0	0	0	157,708,000	118,416,100	0	0	0	0	0	39,291,900	0	0	0
		0	0	0									0	39,291,900	0
기본경비	157,708,000	0	0	0	157,708,000	118,416,100	0	0	0	0	0	39,291,900	0	0	0
		0	0	0									0	39,291,900	0
재무활동(부동산정보과)	58,000	0	0	0	58,000	57,610	0	0	0	0	0	390	0	0	0
		0	0	0									0	390	0
보전지출	58,000	0	0	0	58,000	57,610	0	0	0	0	0	390	0	0	0
		0	0	0									0	390	0
국고보조금 반환금	58,000	0	0	0	58,000	57,610	0	0	0	0	0	390	0	0	0
		0	0	0									0	390	0

【일반회계】 【총무과】

- 부서 성과

정책목표	예산액(원)	결산액(원)	성과지표	측정산식	성과지표 달성현황		
					목표	실적	달성율
탁트인 영등포 구현을 위한 조직문화 조성	15,751,080,810	13,344,886,978	쾌적한 행정환경 조성	청사시설물 개보수실적(단위: 회)	15	19	126%
			구정 목표 달성을 위한 조직 운영	우수공무원 선발 표창실적(단위: 회)	16	20	125%
			창의적인 인재양성 및 직원 복지향상	이수시간(단위: 시간)	100,000	101,346	101%
			자치법규 정비건수	자치법규 제·개정 건수(단위: 건)	60	86	143%

【일반회계】 【총무과】

- 사업별조서

과목 (조직-사업)	예산액 ㉓	예산성립후 증감㉔			예산현액 ㉕=㉓+㉔	지출액 ㉖	다음연도 이월액				보조금 반납금 ㉗	집행잔액 ㉘=㉕-㉖-㉗-㉙-㉚			
		전년도이월액	이용	수입대체경비			계 ㉙	명시이월 ㉚①	사고이월 ㉚②	계속비이월 ㉚③		보조금 정산잔액④	예산결감액⑤	계획변경등 집행사유미발생⑥	
			예비비사용액	전용											변경
총무과	111,731,442,000	2,625,318,810	0	0	114,386,680,810	107,635,148,745	445,466,590	0	445,466,590	0	37,384,050	6,268,681,425	33,536,900	1,730,000	433,347,601
		29,920,000	0	0									0	5,800,066,924	0
변화를 선도하는 행정기반 조성	13,095,842,000	2,625,318,810	0	0	15,751,080,810	13,344,886,978	445,466,590	0	445,466,590	0	0	1,960,727,242	7,071,450	1,730,000	433,347,101
		29,920,000	0	0									0	1,518,578,691	0
패착한 행정환경 조성	3,923,997,000	2,625,318,810	0	0	6,579,235,810	6,040,055,658	0	0	0	0	0	539,180,152	7,071,450	0	0
		29,920,000	0	0									0	532,108,702	0
구 청사 관리	1,732,602,000	2,625,318,810	0	0	4,357,920,810	3,980,946,350	0	0	0	0	0	376,974,460	0	0	0
		0	0	0									0	376,974,460	0
보건소 관리	380,791,000	0	0	0	380,791,000	351,886,880	0	0	0	0	0	28,904,120	0	0	0
		0	0	0									0	28,904,120	0
별관 청사관리	972,571,000	0	0	0	972,571,000	929,301,640	0	0	0	0	0	43,269,360	0	0	0
		0	0	0									0	43,269,360	0
차량 및 구청광장 관리	348,833,000	0	0	0	383,833,000	331,437,244	0	0	0	0	0	52,395,756	7,071,450	0	0
		0	0	35,000,000									0	45,324,306	0
각종 구행사 지원	146,500,000	0	0	0	146,500,000	110,068,944	0	0	0	0	0	36,431,056	0	0	0
		0	0	0									0	36,431,056	0
행정업무 및 유관기관 지원	253,400,000	0	0	0	253,400,000	252,215,340	0	0	0	0	0	1,184,660	0	0	0
		0	0	0									0	1,184,660	0
외부 행정업무 지원	19,000,000	0	0	0	19,000,000	18,995,260	0	0	0	0	0	4,740	0	0	0
		0	0	0									0	4,740	0
내부 행정업무 지원	35,300,000	0	0	0	35,300,000	35,284,000	0	0	0	0	0	16,000	0	0	0
		0	0	0									0	16,000	0
신종 코로나 바이러스 대응(총무과)	0	0	0	0	29,920,000	29,920,000	0	0	0	0	0	0	0	0	0
		29,920,000	0	0									0	0	0
수소연료전지차 보급	35,000,000	0	0	0	0	0	0	0	0	0	0	0	0	0	0
		0	0	△35,000,000									0	0	0
구정목표 달성을 위한 조직운영	3,053,465,000	0	0	0	3,053,465,000	2,003,284,549	445,466,590	0	445,466,590	0	0	604,713,861	0	0	291,923,231
		0	0	0									0	312,790,630	0
효율적인 조직운영	667,529,000	0	0	0	667,529,000	579,047,990	0	0	0	0	0	88,481,010	0	0	0
		0	0	0									0	88,481,010	0
성과중심의 인력운영	17,700,000	0	0	0	17,700,000	17,638,000	0	0	0	0	0	62,000	0	0	0
		0	0	0									0	62,000	0
대체인력 운영	1,022,352,000	0	0	0	1,022,352,000	924,388,120	0	0	0	0	0	97,963,880	0	0	0
		0	0	0									0	97,963,880	0
구정발전연구 지원	369,660,000	0	0	0	369,660,000	243,376,960	0	0	0	0	0	126,283,040	0	0	0
		0	0	0									0	126,283,040	0
직원역량 강화	163,924,000	0	0	0	163,924,000	8,895,769	0	0	0	0	0	155,028,231	0	0	155,028,231
		0	0	0									0	0	0



【일반회계】 【총무과】

과목 (조직-사업)	예산액 ㉑	예산성립후 증감㉒			예산현액 ㉓=㉑+㉒	지출액 ㉔	다음연도 이월액				보조금 반납금 ㉕	집행잔액 ㉖=㉑-㉒-㉔-㉕			
		전년도이월액	이용	수입대체경비			계 ㉗	명시이월 ㉘ ①	사고이월 ㉙ ②	계속비이월 ㉚ ③		계 ㉛=㉘+㉙+㉚+㉜	보조금 정산잔액④	예산결감액⑤	계획변경등 집행사유미발생⑥
		예비비사용액	전용	변경											
글로벌 인재육성	300,000,000	0	0	0	2,735,000	2,734,300	0	0	0	0	700	0	0	0	
		0	0	△297,265,000								0	700	0	
방역물품 지원	0	0	0	0	297,265,000	160,370,000	0	0	0	0	136,895,000	0	0	136,895,000	
		0	0	297,265,000								0	0	0	
생활치료센터 운영	512,300,000	0	0	0	512,300,000	66,833,410	445,466,590	0	445,466,590	0	0	0	0	0	
		0	0	0								0	0	0	
창의적인 인재양성 및 직원복지 향상	5,544,198,000	0	0	0	5,544,198,000	4,779,114,718	0	0	0	0	765,083,282	0	1,730,000	141,423,870	
		0	0	0								0	621,929,412	0	
직무능력 향상	458,628,000	0	0	0	458,628,000	113,423,212	0	0	0	0	345,204,788	0	730,000	86,000,000	
		0	0	0								0	258,474,788	0	
고객만족 행정구현	10,940,000	0	0	0	10,940,000	7,008,560	0	0	0	0	3,931,440	0	0	0	
		0	0	0								0	3,931,440	0	
민원안내도우미 운영	4,700,000	0	0	0	4,700,000	4,699,960	0	0	0	0	40	0	0	0	
		0	0	0								0	40	0	
행정서비스현장 운영	9,150,000	0	0	0	9,150,000	9,084,000	0	0	0	0	66,000	0	0	0	
		0	0	0								0	66,000	0	
직원 후생복지 운영	4,666,040,000	0	0	0	4,666,040,000	4,317,430,032	0	0	0	0	348,609,968	0	1,000,000	34,810,050	
		0	0	0								0	312,799,918	0	
체력단련실 운영	40,400,000	0	0	0	40,400,000	19,236,740	0	0	0	0	21,163,260	0	0	20,613,820	
		0	0	0								0	549,440	0	
직원휴양소 운영	344,380,000	0	0	0	344,380,000	299,391,214	0	0	0	0	44,988,786	0	0	0	
		0	0	0								0	44,988,786	0	
모범적인 노사문화 정립	9,960,000	0	0	0	9,960,000	8,841,000	0	0	0	0	1,119,000	0	0	0	
		0	0	0								0	1,119,000	0	
신뢰받는 법무행정	574,182,000	0	0	0	574,182,000	522,432,053	0	0	0	0	51,749,947	0	0	0	
		0	0	0								0	51,749,947	0	
의회협력 지원	19,000,000	0	0	0	19,000,000	13,385,730	0	0	0	0	5,614,270	0	0	0	
		0	0	0								0	5,614,270	0	
소송사무 처리	551,482,000	0	0	0	551,482,000	505,672,923	0	0	0	0	45,809,077	0	0	0	
		0	0	0								0	45,809,077	0	
자치법규 운영	2,300,000	0	0	0	2,300,000	2,299,800	0	0	0	0	200	0	0	0	
		0	0	0								0	200	0	
규제개혁 기반 조성	1,400,000	0	0	0	1,400,000	1,073,600	0	0	0	0	326,400	0	0	0	
		0	0	0								0	326,400	0	
행정운영경비(총무과)	98,635,209,000	0	0	0	98,635,209,000	94,289,870,847	0	0	0	0	37,384,050	4,307,954,103	26,465,450	0	500
		0	0	0									0	4,281,488,153	0
인력운영비(총무과)	98,063,566,000	0	0	0	98,063,566,000	93,822,695,760	0	0	0	0	37,384,050	4,203,486,190	26,465,450	0	500
		0	0	0									0	4,177,020,240	0
인력운영비	88,170,865,000	0	0	0	88,125,542,000	83,953,496,205	0	0	0	0	4,172,045,795	0	0	0	
		0	0	△45,323,000								0	4,172,045,795	0	

【일반회계】 【총무과】

과목 (조직-사업)	예산액 ㉑	예산성립후 증감㉒			예산현액 ㉓=㉑+㉒	지출액 ㉔	다음연도 이월액				보조금 반납금 ㉕	집행잔액 ㉖=㉑-㉒-㉔-㉕			
		전년도이월액	이용	수입대체경비			계 ㉗	명시이월 ㉘ ①	사고이월 ㉙ ②	계속비이월 ㉚ ③		계 ㉛=㉔+㉕ +㉖+㉗+㉘+㉙	보조금 정산잔액④	예산결감액⑤	계획변경등 집행사유미발생⑥
		예비비사용액	전용	변경											
인력운영비(사회복지전담공무원)	4,010,196,000	0	0	0	4,010,196,000	4,009,539,480	0	0	0	0	0	656,520	656,520	0	0
인력운영비(공공사회복지전달체계 개선)	15,420,000	0	0	0	15,420,000	15,420,000	0	0	0	0	0	0	0	0	0
인력운영비(찾아가는동주민센터)	2,400,000,000	0	0	0	2,400,000,000	2,399,128,070	0	0	0	0	0	871,930	871,930	0	0
인력운영비(가족관계등록)	149,376,000	0	0	0	149,376,000	149,376,000	0	0	0	0	0	0	0	0	0
인력운영비(여권업무)	48,430,000	0	0	0	48,430,000	48,430,000	0	0	0	0	0	0	0	0	0
인력운영비(시간선택제임기제)	2,758,308,000	0	0	10,000,000	2,768,308,000	2,763,334,550	0	0	0	0	0	4,973,450	0	4,973,450	0
인력운영비(청소인건비)	436,158,000	0	0	10,386,000	446,544,000	446,543,005	0	0	0	0	0	995	0	995	0
인력운영비(돌봄SOS센터)	74,813,000	0	0	24,937,000	99,750,000	37,428,450	0	0	0	0	37,384,050	24,937,500	24,937,000	0	500
기본경비(총무과)	571,643,000	0	0	0	571,643,000	467,175,087	0	0	0	0	0	104,467,913	0	104,467,913	0
기본경비	571,643,000	0	0	0	571,643,000	467,175,087	0	0	0	0	0	104,467,913	0	104,467,913	0
재무활동(총무과)	391,000	0	0	0	391,000	390,920	0	0	0	0	0	80	0	80	0
보전지출	391,000	0	0	0	391,000	390,920	0	0	0	0	0	80	0	80	0
국고보조금 반환금	391,000	0	0	0	391,000	390,920	0	0	0	0	0	80	0	80	0

【일반회계】 【홍보미디어과】

- 부서 성과

정책목표	예산액(원)	결산액(원)	성과지표	측정산식	성과지표 달성현황		
					목표	실적	달성율
구정 홍보기능 강화	1,981,336,000	1,856,021,592	홍보기능강화를 통한 구 이미지 제고	보도자료 배포 및 소식지 등 발간 건수(단위: 건)	580	633	109%
			다양한 매체를 활용한 뉴미디어 구정 홍보	IPTV 및 SNS 홍보건수(단위: 건)	1,612	1,664	103%
			전략적 기획을 통한 대외 홍보 강화	주요 매체 등 송출건수(단위: 건)	12	12	100%
스마트 정보인프라 구축 및 지원	3,089,196,000	2,805,451,720	정보시스템 기능개선 건수	정보시스템 기능개선 건수(단위: 회)	11	12	109%
			구민 정보화교육 성과지수	교육 참여도 및 만족도(단위: 점)	93	93	100%
			정보통신망 유지관리	점검횟수(단위: 회)	12	12	100%

【일반회계】 【홍보미디어과】

- 사업별조서

과목 (조직-사업)	예산액 ㉑	예산성립후 증감㉒			예산현액 ㉓=㉑+㉒	지출액 ㉔	다음연도 이월액				보조금 반납금 ㉖	집행잔액 ㉗=㉑-㉒-㉓-㉔-㉖			
		전년도이월액	이용	수입대체경비			계 ㉕	명시이월 ㉙	사고이월 ㉚	계속비이월 ㉛		계 ㉘=㉑+㉓ +㉙+㉚+㉛+㉜	보조금 정산잔액④	예산결감액⑤	계획변경등 집행사유미발생⑥
			예비비사용액	전용										변경	
홍보미디어과	5,179,541,000	52,877,000	0	0	5,256,646,000	4,824,775,022	242,545,700	189,694,000	52,851,700	0	12,557,600	176,767,678	0	1,000,000	0
		24,228,000	0	0								22,176,600	153,591,078	0	0
구정 홍보기능 강화	1,904,231,000	52,877,000	0	0	1,981,336,000	1,856,021,592	52,851,700	0	52,851,700	0	5,897,560	66,565,148	0	1,000,000	0
		24,228,000	0	0								9,550,000	56,015,148	0	0
홍보기능 강화를 통한 구 이미지 제고	1,329,313,000	0	0	0	1,353,541,000	1,273,606,250	52,851,700	0	52,851,700	0	0	27,083,050	0	1,000,000	0
		24,228,000	0	0								4,670,000	21,413,050	0	0
신문구독 및 언론 홍보	882,544,000	0	0	0	882,544,000	877,928,300	0	0	0	0	0	4,615,700	0	0	0
		0	0	0								0	4,615,700	0	0
타트인 영등포 발간 및 구보 발행	304,240,000	0	0	0	254,240,000	249,967,970	0	0	0	0	0	4,272,030	0	0	0
		0	0	△50,000,000								3,910,000	362,030	0	0
꿈나무 영등포 발간	17,306,000	0	0	0	16,306,000	12,333,930	0	0	0	0	0	3,972,070	0	0	0
		0	0	△1,000,000								760,000	3,212,070	0	0
영등포 마루 발간	17,304,000	0	0	0	19,604,000	19,493,950	0	0	0	0	0	110,050	0	0	0
		0	0	2,300,000								0	110,050	0	0
구정 홍보자료 제작 및 시설물 유지관리	40,860,000	0	0	0	39,560,000	39,487,500	0	0	0	0	0	72,500	0	0	0
		0	0	△1,300,000								0	72,500	0	0
영등포구지 발간	67,059,000	0	0	0	117,059,000	51,884,100	52,851,700	0	52,851,700	0	0	12,323,200	0	1,000,000	0
		0	0	50,000,000								0	11,323,200	0	0
신종 코로나 바이러스 대응(홍보미디어과)	0	0	0	0	24,228,000	22,510,500	0	0	0	0	0	1,717,500	0	0	0
		24,228,000	0	0								0	1,717,500	0	0
다양한 매체를 활용한 뉴미디어 구정홍보	524,118,000	52,877,000	0	0	576,995,000	541,705,432	0	0	0	0	5,897,560	29,392,008	0	0	0
		0	0	0								4,880,000	24,512,008	0	0
인터넷 미디어 및 IPTV운영	295,708,000	0	0	0	295,708,000	268,940,350	0	0	0	0	0	26,767,650	0	0	0
		0	0	0								4,880,000	21,887,650	0	0
콘텐츠 제작	120,880,000	0	0	0	120,880,000	119,094,682	0	0	0	0	0	1,785,318	0	0	0
		0	0	0								0	1,785,318	0	0
내가 바로 미디어홍보 스페셜리스트(뉴딜일자리사업)	87,530,000	0	0	0	87,530,000	81,632,440	0	0	0	0	5,897,560	0	0	0	0
		0	0	0								0	0	0	0
열린 스튜디오 운영	20,000,000	52,877,000	0	0	72,877,000	72,037,960	0	0	0	0	0	839,040	0	0	0
		0	0	0								0	839,040	0	0
전략적 기획을 통한 대외 홍보 강화	50,800,000	0	0	0	50,800,000	40,709,910	0	0	0	0	0	10,090,090	0	0	0
		0	0	0								0	10,090,090	0	0
미디어 기획 영상 제작	50,800,000	0	0	0	50,800,000	40,709,910	0	0	0	0	0	10,090,090	0	0	0
		0	0	0								0	10,090,090	0	0
스마트 정보인프라 구축 및 지원	3,089,196,000	0	0	0	3,089,196,000	2,805,451,720	189,694,000	189,694,000	0	0	6,660,040	87,390,240	0	0	0
		0	0	0								12,626,600	74,763,640	0	0
스마트시대를 선도하는 미래 정보화 추진	1,501,008,000	0	0	0	1,501,008,000	1,300,899,800	142,694,000	142,694,000	0	0	6,660,040	50,754,160	0	0	0
		0	0	0								12,626,600	38,127,560	0	0

【일반회계】 【홍보미디어과】

과목 (조직-사업)	예산액 ㉑	예산성립후 증감㉒			예산현액 ㉓=㉑+㉒	지출액 ㉔	다음연도 이월액				보조금 반납금 ㉕	집행잔액 ㉖=㉑-㉒-㉔-㉕			
		전년도이월액	이용	수입대체경비			계 ㉗	명시이월 ㉘ ①	사고이월 ㉙ ②	계속비이월 ㉚ ③		보조금 정산잔액④	예산결감액⑤	계획변경등 집행사유미발생⑥	
		예비비사용액	전용	변경											④+⑤ +⑥+⑦+⑧+⑨
홈페이지 운영 및 유지관리	133,439,000	0	0	0	133,439,000	132,758,220	0	0	0	0	0	680,780	0	0	0
시군구 행정정보시스템 구축	17,400,000	0	0	0	17,400,000	16,800,000	0	0	0	0	0	600,000	0	0	0
정보시스템 유지관리	852,552,000	0	0	0	852,552,000	833,503,280	0	0	0	0	0	19,048,720	10,606,600	8,442,120	0
지역정보화 사업	28,500,000	0	0	0	28,500,000	27,920,000	0	0	0	0	0	580,000	0	0	0
상용소프트웨어 보급	89,944,000	0	0	0	89,944,000	89,760,650	0	0	0	0	0	183,350	0	0	0
스마트 정보화교육	379,173,000	0	0	0	379,173,000	200,157,650	142,694,000	142,694,000	0	0	6,660,040	29,661,310	2,020,000	27,641,310	0
신속하고 안정적인 행정서비스 지원을 위한 정보통신망 운영	1,588,188,000	0	0	0	1,588,188,000	1,504,551,920	47,000,000	47,000,000	0	0	0	36,636,080	0	0	0
광역대역자가정보통신망 운영	191,264,000	0	0	0	191,264,000	143,999,560	47,000,000	47,000,000	0	0	0	264,440	0	0	0
정보통신시스템 보강 및 유지관리	586,890,000	0	0	0	586,890,000	552,392,950	0	0	0	0	0	34,497,050	0	0	0
행정정보통신망 운영관리	301,792,000	0	0	0	301,792,000	301,367,040	0	0	0	0	0	424,960	0	0	0
정보통신보안 및 개인정보 보호	263,203,000	0	0	△8,250,000	254,953,000	253,963,080	0	0	0	0	0	989,920	0	0	0
다기능사무기기 보급	245,039,000	0	0	0	253,289,000	252,829,290	0	0	0	0	0	459,710	0	0	0
행정운영경비(홍보미디어과)	185,050,000	0	0	0	185,050,000	163,108,070	0	0	0	0	0	21,941,930	0	0	0
기본경비(홍보미디어과)	185,050,000	0	0	0	185,050,000	163,108,070	0	0	0	0	0	21,941,930	0	0	0
기본경비	185,050,000	0	0	0	185,050,000	163,108,070	0	0	0	0	0	21,941,930	0	0	0
재무활동(홍보미디어과)	1,064,000	0	0	0	1,064,000	193,640	0	0	0	0	0	870,360	0	0	0
보전지출	1,064,000	0	0	0	1,064,000	193,640	0	0	0	0	0	870,360	0	0	0
시도비 보조금 반환금	1,064,000	0	0	0	1,064,000	193,640	0	0	0	0	0	870,360	0	0	0

【일반회계】 【자치행정과】

- 부서 성과

정책목표	예산액(원)	결산액(원)	성과지표	측정산식	성과지표 달성현황		
					목표	실적	달성율
입법 및 선거관리	37,496,000	28,965,250	선거추진 예산집행	집행액/예산액*100(단위: %)	90	78	87%
자치행정 기반조성	123,714,613,330	120,613,584,632	동주민센터 환경개선 실적	추진실적(단위: 건)	25	25	100%
			자치회관프로그램 운영실적	추진실적(단위: 건)	156	17	11%
			지역협치의제 제안건수	의제발굴(단위: 건)	10	11	110%
			마을공동체사업 지원건수	추진실적(단위: 건)	45	60	133%
주민·소통·협업 강화	566,333,000	563,507,000	자원봉사자 활동률	자원봉사참여자/자원봉사등록인원 × 100 (단위: %)	38	87.3	230%

【일반회계】 【자치행정과】

- 사업별조서

과목 (조직-사업)	예산액 ㉑	예산성립후 증감 ㉒			예산현액 ㉓=㉑+㉒	지출액 ㉔	다음연도 이월액				보조금 반납금 ㉖	집행잔액 ㉗=㉑-㉒-㉓-㉔-㉖			
		전년도이월액	이용	수입대체경비			계 ㉕	명시이월 ①	사고이월 ②	계속비이월 ③		계 ㉘=㉑+㉓ +㉕+㉗+㉘+㉙	보조금 정산잔액④	예산결감액⑤	계획변경등 집행사유미발생⑥
		예비비사용액	전용	변경											
자치행정과	121,891,930,000	5,600,974,330	0	0	127,696,696,330	124,028,736,389	811,470,450	397,890,000	413,580,450	0	484,546,964	2,371,942,527	29,559,339	9,027,000	616,039,910
		203,792,000	0	0									0	1,717,316,278	0
입법 및 선거관리	37,496,000	0	0	0	37,496,000	28,965,250	0	0	0	0	0	8,530,750	0	0	0
		0	0	0									0	8,530,750	0
국회의원 선거	37,496,000	0	0	0	37,496,000	28,965,250	0	0	0	0	0	8,530,750	0	0	0
		0	0	0									0	8,530,750	0
제21대 국회의원 선거	37,496,000	0	0	0	37,496,000	28,965,250	0	0	0	0	0	8,530,750	0	0	0
		0	0	0									0	8,530,750	0
자치행정 기반조성	117,909,847,000	5,600,974,330	0	0	123,714,613,330	120,613,584,632	811,470,450	397,890,000	413,580,450	0	481,986,964	1,807,571,284	29,559,339	9,027,000	616,039,910
		203,792,000	0	0									0	1,152,945,035	0
주민참여 행정지원	114,130,139,000	5,060,488,160	0	0	119,394,419,160	117,783,603,346	636,942,900	337,700,000	299,242,900	0	335,475,342	638,397,572	21,765,249	9,027,000	57,667,670
		203,792,000	0	0									0	549,937,653	0
신길4동 공공복합청사 건립	727,148,000	5,018,242,160	0	0	5,745,390,160	5,374,531,430	8,000,000	0	8,000,000	0	0	362,858,730	0	8,027,000	0
		0	0	0									0	354,831,730	0
대림3동 공공복합청사 건립	337,700,000	0	0	0	337,700,000	0	337,700,000	337,700,000	0	0	0	0	0	0	0
		0	0	0									0	0	0
공공복합청사 건립	50,000,000	0	0	0	50,000,000	39,000,000	0	0	0	0	0	11,000,000	0	1,000,000	0
		0	0	0									0	10,000,000	0
동청사 시설 보수	551,130,000	0	0	0	551,130,000	510,335,310	27,600,000	0	27,600,000	0	0	13,194,690	0	0	0
		0	0	0									0	13,194,690	0
동 행정장비 교체	108,429,000	0	0	0	106,198,000	91,022,160	0	0	0	0	0	15,175,840	0	0	0
		0	0	△2,231,000									0	15,175,840	0
통반장 활동 지원	2,892,888,000	0	0	0	2,884,001,000	2,774,788,120	0	0	0	0	0	109,212,880	0	0	5,803,200
		0	0	△8,887,000									0	103,409,680	0
자율방범대 운영 지원	151,100,000	42,246,000	0	0	195,577,000	185,606,000	0	0	0	0	0	9,971,000	0	0	0
		0	0	2,231,000									0	9,971,000	0
범죄피해자지원센터 지원	50,000,000	0	0	0	50,000,000	50,000,000	0	0	0	0	0	0	0	0	0
		0	0	0									0	0	0
모범구민 표창	11,720,000	0	0	0	11,720,000	10,818,900	0	0	0	0	0	901,100	0	0	0
		0	0	0									0	901,100	0
동 민원처리 업무 지원	213,070,000	0	0	0	231,957,000	185,867,420	0	0	0	0	0	46,089,580	0	0	45,763,550
		0	0	18,887,000									0	326,030	0
동정보교회 등 각종행사 추진	255,546,000	0	0	0	209,546,000	176,333,410	0	0	0	0	0	33,212,590	0	0	0
		0	△36,000,000	△10,000,000									0	33,212,590	0
통합 민원창구 운영	237,371,000	0	0	0	237,371,000	228,548,080	0	0	0	0	0	8,822,920	0	0	6,098,920
		0	0	0									0	2,724,000	0
평화통일 정책사업 지원	35,000,000	0	0	0	35,000,000	35,000,000	0	0	0	0	0	0	0	0	0
		0	0	0									0	0	0

【일반회계】 【자치행정과】

과목 (조직-사업)	예산액 ㉑	예산성립후 증감 ㉒			예산현액 ㉓=㉑+㉒	지출액 ㉔	다음연도 이월액				보조금 반납금 ㉖	집행잔액 ㉗=㉑-㉔-㉕-㉖					
		전년도이월액	이용	수입대체경비			계 ㉘	명시이월 ㉙	사고이월 ㉚	계속비이월 ㉛		계 ㉜=㉙+㉚+㉛+㉞	보조금 정산잔액④	예산결감액⑤	계획변경등 집행사유미발생⑥		
		예비비사용액	전용	변경												낙찰차액⑦	지출잔액⑧
북한이탈주민지원 지역협의회 운영	1,500,000	0	0	0	1,500,000	0	0	0	0	1,500,000	0	0	0	0	0	0	0
찾아가는 동주민센터 2.0 사업 활성화	91,400,000	0	0	0	91,400,000	85,797,070	0	0	0	976,380	4,626,550	2,226,550	0	0	0	0	0
신종 코로나 바이러스 대응(자치행정과)	135,822,000	0	0	0	171,822,000	158,209,007	9,822,000	0	9,822,000	0	3,790,993	0	0	0	0	0	0
코로나19 관련 긴급재난지원금 지원사업	107,869,859,000	0	0	0	108,073,651,000	107,725,716,669	0	0	0	328,393,632	19,540,699	19,538,699	0	0	0	0	2,000
위기가구 긴급생계지원 사업	139,456,000	0	0	0	139,456,000	134,850,670	0	0	0	4,605,330	0	0	0	0	0	0	0
임시선별진료소 구축 및 운영지원	271,000,000	0	0	0	271,000,000	17,179,100	253,820,900	0	253,820,900	0	0	0	0	0	0	0	0
주민자치 기능 향상	2,469,708,000	540,486,170	0	0	3,010,194,170	1,738,276,706	164,625,550	50,288,000	114,337,550	0	52,638,702	1,054,653,212	7,794,090	0	558,372,240	0	0
자치회관 운영	321,524,000	0	0	0	321,524,000	148,678,996	0	0	0	6,374,552	166,470,452	0	0	0	13,100,000	0	0
우리동네공부방 운영	33,000,000	0	0	0	33,000,000	205,340	0	0	0	894,660	31,900,000	0	0	0	31,900,000	0	0
주민자치위원 역량 강화	173,625,000	0	0	0	173,625,000	65,357,100	0	0	0	0	108,267,900	0	0	0	108,267,900	0	0
자치회관 환경개선	440,487,000	500,000,000	0	0	940,487,000	388,579,500	28,292,000	0	28,292,000	0	101,560	523,513,940	1,967,940	0	500,000,000	0	0
주민자치회 시범사업 운영	538,349,000	28,486,170	0	0	566,835,170	505,124,620	50,288,000	50,288,000	0	0	5,109,850	6,312,700	5,826,150	0	486,550	0	0
국민운동 단체활동 지원	38,395,000	0	0	0	38,395,000	26,376,100	0	0	0	0	12,018,900	0	0	0	12,018,900	0	0
새마을단체 교육 및 장학금 지원	24,364,000	0	0	0	24,364,000	10,991,760	0	0	0	0	13,372,240	0	0	0	13,372,240	0	0
사회단체 보조금 지원	451,074,000	0	0	0	451,074,000	383,574,800	0	0	0	0	67,499,200	0	0	0	67,499,200	0	0
당산1동 문화의 거리만들기	341,850,000	0	0	0	341,850,000	130,506,570	86,045,550	0	86,045,550	0	0	125,297,880	0	0	125,297,880	0	0
당산골 커뮤니티 조성	0	12,000,000	0	0	12,000,000	12,000,000	0	0	0	0	0	0	0	0	0	0	0
당산골 문화의 거리 조성	107,040,000	0	0	0	107,040,000	66,881,920	0	0	0	0	40,158,080	0	0	0	0	0	0
구정의 민관협치 활성화	535,000,000	0	0	0	535,000,000	388,098,080	0	0	0	0	37,942,420	108,959,500	0	0	108,959,500	0	0
효율적인 위원회 운영	230,000,000	0	0	0	230,000,000	124,960,000	0	0	0	0	105,040,000	0	0	0	105,040,000	0	0



【일반회계】 【자치행정과】

과목 (조직-사업)	예산액 ㉑	예산성립후 증감㉒			예산현액 ㉓=㉑+㉒	지출액 ㉔	다음연도 이월액				보조금 반납금 ㉕	집행잔액 ㉖=㉑-㉒-㉔-㉕			
		전년도이월액	이용	수입대체경비			계 ㉗	명시이월 ㉘ ①	사고이월 ㉙ ②	계속비이월 ㉚ ③		계 ㉛=㉘+㉙+ ㉚+㉜+㉝+㉞	보조금 정산잔액④	예산결감액⑤	계획변경등 집행사유미발생⑥
		예비비사용액	전용	변경											
지역사회 혁신계획 수립 및 운영	5,000,000	0	0	0	5,000,000	1,080,500	0	0	0	0	0	3,919,500	0	0	0
지역사회 협치문화 확산(시비)	300,000,000	0	0	0	300,000,000	262,057,580	0	0	0	0	37,942,420	0	0	0	0
마을공동체 활성화	775,000,000	0	0	0	775,000,000	703,606,500	9,902,000	9,902,000	0	0	55,930,500	5,561,000	0	0	0
마을공동체 정착 및 확산	4,000,000	0	0	0	4,000,000	3,492,700	0	0	0	0	0	507,300	0	0	0
마을공동체사업 지원	561,000,000	0	0	0	561,000,000	544,711,050	9,902,000	9,902,000	0	0	6,379,000	7,950	0	0	0
동단위 계획형 시민참여예산 사업	90,000,000	0	0	0	90,000,000	90,000,000	0	0	0	0	0	0	0	0	0
대림1동 조롱박마을 조성(구 주민참여예산)	50,000,000	0	0	0	50,000,000	44,954,250	0	0	0	0	0	5,045,750	0	0	0
영플마켓 운영(지역사회 시민참여)	70,000,000	0	0	0	70,000,000	20,448,500	0	0	0	0	49,551,500	0	0	0	0
주민·소통협업강화	566,333,000	0	0	0	566,333,000	563,507,000	0	0	0	0	2,560,000	266,000	0	0	0
자원봉사활성화	566,333,000	0	0	0	566,333,000	563,507,000	0	0	0	0	2,560,000	266,000	0	0	0
자원봉사센터 운영	468,639,000	0	0	0	468,639,000	468,373,000	0	0	0	0	0	266,000	0	0	0
자원봉사 코디네이터 지원·육성	58,076,000	0	0	0	58,076,000	58,076,000	0	0	0	0	0	0	0	0	0
전국 통합 자원봉사보험 가입 서비스 지원	19,618,000	0	0	0	19,618,000	19,618,000	0	0	0	0	0	0	0	0	0
영민 자원봉사 응원합니다(지역사회 시민참여)	20,000,000	0	0	0	20,000,000	17,440,000	0	0	0	0	2,560,000	0	0	0	0
행정운영경비(자치행정과)	3,105,191,000	0	0	0	3,105,191,000	2,549,801,226	0	0	0	0	0	555,389,774	0	0	0
기본경비(과.동)	3,105,191,000	0	0	0	3,105,191,000	2,549,801,226	0	0	0	0	0	555,389,774	0	0	0
기본경비(자치행정과)	134,882,000	0	0	0	134,882,000	80,785,530	0	0	0	0	0	54,096,470	0	0	0
기본경비(18개동)	2,970,309,000	0	0	0	2,970,309,000	2,469,015,696	0	0	0	0	0	501,293,304	0	0	0
재무활동(자치행정과)	273,063,000	0	0	0	273,063,000	272,878,281	0	0	0	0	0	184,719	0	0	0
보전지출	273,063,000	0	0	0	273,063,000	272,878,281	0	0	0	0	0	184,719	0	0	0

【일반회계】 【자치행정과】

과목 (조직-사업)	예산액 ㉑	예산성립후 증감㉒			예산현액 ㉓=㉑+㉒	지출액 ㉔	다음연도 이월액				보조금 반납금 ㉕	집행잔액 ㉖=㉑-㉒-㉔-㉕			
		전년도이월액	이용	수입대체경비			계 ㉗	명시이월 ㉘ ①	사고이월 ㉙ ②	계속비이월 ㉚ ③		계 ㉛=㉘+㉙+ ㉚+㉜	보조금 정산잔액④	예산결감액⑤	계획변경등 집행사유미발생⑥
		예비비사용액	전용	변경											
국고보조금반환금	3,758,000	0	0	0	3,758,000	3,755,390	0	0	0	0	0	2,610	0	0	0
		0	0	0									0	2,610	0
시도비보조금반환금	269,305,000	0	0	0	269,305,000	269,122,891	0	0	0	0	0	182,109	0	0	0
		0	0	0									0	182,109	0

【일반회계】 【문화체육과】

- 부서 성과

정책목표	예산액(원)	결산액(원)	성과지표	측정산식	성과지표 달성현황		
					목표	실적	달성율
문화기반 조성 및 문화서비스 확대	8,703,720,500	7,563,146,730	문화환경 기반조성	합창단 공연 및 운영지원 횟수(단위: 회)	13	3	23%
			문화브랜드 창출 및 지역문화 육성지원	공연 및 운영 지원횟수(단위: 회)	69	31	45%
생활체육 프로그램 다변화	870,891,000	577,099,830	생활체육교실 운영	교실참여연인원(단위: 만명)	15	8	53%
			종목별 체육대회 개최 및 지원	대회 개최횟수(단위: 회)	45	21	47%
체육시설 확충 및 운영	17,140,182,000	6,851,949,100	체육시설 환경개선	공사건수(단위: 건)	6	12	200%
건전한 유통문화 정착 및 관광 활성화	336,554,000	250,804,130	관광진흥기반 구축	방문자(단위: 천명)	70	29.2	42%
			문화유통업소 민원처리 및 행정처분	처리횟수(단위: 건)	450	715	158%

【일반회계】 【문화체육과】

- 사업별조서

과목 (조직-사업)	예산액 ㉑	예산성립후 증감㉒			예산현액 ㉓=㉑+㉒	지출액 ㉔	다음연도 이월액				보조금 반납금 ㉖	집행잔액 ㉗=㉑-㉒-㉓-㉔-㉖			
		전년도이월액	이용	수입대채경비			계 ㉕	명시이월 ①	사고이월 ②	계속비이월 ③		계 ㉘=㉑+㉓ +㉕+㉗+㉘+㉙	보조금 정산잔액④	예산결감액⑤	계획변경등 집행사유미발생⑥
			예비비사용액	전용									변경	낙찰차액⑦	지출잔액⑧
문화체육과	25,825,406,000	1,503,868,500	0	0	27,340,530,500	15,455,000,222	7,553,711,330	5,565,695,000	1,988,016,330	0	83,536,251	4,248,282,697	175,796,660	0	197,626,000
		11,256,000	0	0								0	3,874,860,037	0	0
문화기반 조성 및 문화서비스 확대	7,199,852,000	1,503,868,500	0	0	8,703,720,500	7,563,146,730	421,500,000	400,000,000	21,500,000	0	21,750,000	697,323,770	173,750,000	0	24,826,000
		0	0	0								0	498,747,770	0	0
문화환경·기반 조성	3,962,174,000	0	0	0	3,962,174,000	3,807,569,570	0	0	0	0	0	154,604,430	0	0	0
		0	0	0								0	154,604,430	0	0
구립예술단 운영	198,954,000	0	0	0	198,954,000	125,244,770	0	0	0	0	0	73,709,230	0	0	0
		0	0	0								0	73,709,230	0	0
영등포문화재단 운영 지원	3,763,220,000	0	0	0	3,763,220,000	3,682,324,800	0	0	0	0	0	80,895,200	0	0	0
		0	0	0								0	80,895,200	0	0
문화브랜드 창출 및 지역문화 육성 지원	3,237,678,000	1,503,868,500	0	0	4,741,546,500	3,755,577,160	421,500,000	400,000,000	21,500,000	0	21,750,000	542,719,340	173,750,000	0	24,826,000
		0	0	0								0	344,143,340	0	0
영등포 여의도 봄꽃축제 개최	212,819,000	0	0	0	212,819,000	206,378,390	0	0	0	0	0	6,440,610	0	0	0
		0	0	0								0	6,440,610	0	0
해맞이 축제	13,000,000	0	0	0	13,000,000	13,000,000	0	0	0	0	0	0	0	0	0
		0	0	0								0	0	0	0
구민사랑 열린음악회	212,000,000	0	0	0	212,000,000	38,964,970	0	0	0	0	0	173,035,030	0	0	0
		0	0	0								0	173,035,030	0	0
구상(具常)시인 기념사업 추진	101,100,000	0	0	0	101,100,000	100,796,900	0	0	0	0	0	303,100	0	0	0
		0	0	0								0	303,100	0	0
문화원 육성 지원	507,351,000	0	0	0	507,351,000	328,253,000	0	0	0	0	21,750,000	157,348,000	153,750,000	0	0
		0	0	0								0	3,598,000	0	0
지역문화예술단체 및 사업활동 지원	156,400,000	0	0	0	156,400,000	153,245,500	0	0	0	0	0	3,154,500	0	0	0
		0	0	0								0	3,154,500	0	0
지역문화행사 참가 및 지원	82,000,000	8,500,000	0	0	90,500,000	53,845,300	0	0	0	0	0	36,654,700	0	0	0
		0	0	0								0	36,654,700	0	0
중우행사 및 부군당제 지원	12,000,000	0	0	0	12,000,000	1,500,000	0	0	0	0	0	10,500,000	0	0	0
		0	0	0								0	10,500,000	0	0
문래창작촌 지원	22,200,000	0	0	0	22,200,000	17,518,100	0	0	0	0	0	4,681,900	0	0	0
		0	0	0								0	4,681,900	0	0
문래예술종합지원센터 건립 및 운영	171,466,000	1,495,368,500	0	0	1,666,834,500	1,544,733,160	0	0	0	0	0	122,101,340	0	0	24,826,000
		0	0	0								0	97,275,340	0	0
서울영등포국제초단편영화제	500,000,000	0	0	0	500,000,000	480,000,000	0	0	0	0	0	20,000,000	20,000,000	0	0
		0	0	0								0	0	0	0
생활문화 협력체계 구축사업	48,000,000	0	0	0	48,000,000	48,000,000	0	0	0	0	0	0	0	0	0
		0	0	0								0	0	0	0
예술활동 거점지역 활성화 사업	500,000,000	0	0	0	500,000,000	500,000,000	0	0	0	0	0	0	0	0	0
		0	0	0								0	0	0	0

【일반회계】 【문화체육과】

과목 (조직-사업)	예산액 ㉑	예산성립후 증감㉒			예산현액 ㉓=㉑+㉒	지출액 ㉔	다음연도 이월액				보조금 반납금 ㉕	집행잔액 ㉖=㉑-㉒-㉔-㉕			
		전년도이월액	이용	수입대체경비			계 ㉗	명시이월 ㉘ ①	사고이월 ㉙ ②	계속비이월 ㉚ ③		계 ㉛=㉘+㉙+ ㉚+㉜+㉝+㉞	보조금 정산잔액④	예산결감액⑤	계획변경등 집행사유미발생⑥
		예비비사용액	전용	변경											
문화시설 조성 연구용역	30,000,000	0	0	0	30,000,000	0	21,500,000	0	21,500,000	0	0	8,500,000	0	8,500,000	0
타임스퀘어 공공문화복지공간 운영 지원	109,342,000	0	0	0	109,342,000	109,341,840	0	0	0	0	0	160	0	160	0
제12회 서울국제건축영화제	160,000,000	0	0	0	160,000,000	160,000,000	0	0	0	0	0	0	0	0	0
공공미술 프로젝트 사업	400,000,000	0	0	0	400,000,000	0	400,000,000	400,000,000	0	0	0	0	0	0	0
생활체육 프로그램 다변화	870,891,000	0	0	0	870,891,000	577,099,830	0	0	0	0	59,736,351	234,054,819	0	81,554,819	152,500,000
생활체육교실 운영	530,914,000	0	0	0	530,914,000	398,496,250	0	0	0	0	59,736,351	72,681,399	0	67,681,399	5,000,000
영등포구체육회 육성 지원	104,116,000	0	0	0	104,116,000	101,516,000	0	0	0	0	0	2,600,000	0	2,600,000	0
영등포구 장애인체육회 육성 지원	42,703,000	0	0	0	42,703,000	37,703,000	0	0	0	0	0	5,000,000	0	0	5,000,000
영등포구스포츠클럽 육성 지원	38,680,000	0	0	0	38,680,000	38,680,000	0	0	0	0	0	0	0	0	0
구생활체육교실 운영	36,000,000	0	0	0	36,000,000	12,079,000	0	0	0	0	0	23,921,000	0	23,921,000	0
동생활체육교실 운영	21,600,000	0	0	0	21,600,000	12,600,000	0	0	0	0	0	9,000,000	0	9,000,000	0
여성 및 유아 축구교실 운영	24,700,000	0	0	0	24,700,000	5,641,300	0	0	0	0	8,857,236	10,201,464	0	10,201,464	0
저학년 축구교실 운영	10,825,000	0	0	0	10,825,000	9,738,000	0	0	0	0	0	1,087,000	0	1,087,000	0
어린이 축구 및 풋살교실 운영	44,550,000	0	0	0	44,550,000	33,330,450	0	0	0	0	3,070,800	8,148,750	0	8,148,750	0
꿈나무 육성지원	11,500,000	0	0	0	11,500,000	11,500,000	0	0	0	0	0	0	0	0	0
안양천 건강체조교실 운영 지원	5,800,000	0	0	0	5,800,000	2,800,000	0	0	0	0	0	3,000,000	0	3,000,000	0
태권도시범단 지원	32,000,000	0	0	0	32,000,000	32,000,000	0	0	0	0	0	0	0	0	0
스포츠강좌이용권 지원	133,040,000	0	0	0	133,040,000	96,555,000	0	0	0	0	30,329,815	6,155,185	0	6,155,185	0
장애인스포츠강좌이용권 지원	20,400,000	0	0	0	20,400,000	580,000	0	0	0	0	16,252,000	3,568,000	0	3,568,000	0
2020년 어르신 생활체육활동 지원사업	5,000,000	0	0	0	5,000,000	3,773,500	0	0	0	0	1,226,500	0	0	0	0

【일반회계】 【문화체육과】

과목 (조직-사업)	예산액 ㉑	예산성립후 증감㉒			예산현액 ㉓=㉑+㉒	지출액 ㉔	다음연도 이월액				보조금 반납금 ㉕	집행잔액 ㉖=㉑-㉒-㉔-㉕			
		전년도이월액	이용	수입대체경비			계 ㉗	명시이월 ㉘ ①	사고이월 ㉙ ②	계속비이월 ㉚ ③		계 ㉛=㉘+㉙+ ㉚+㉜+㉝+㉞	보조금 정산잔액④	예산결감액⑤	계획변경등 집행사유미발생⑥
		예비비사용액	전용	변경											
종목별 체육대회 개최 및 지원	339,977,000	0	0	0	339,977,000	178,603,580	0	0	0	0	0	161,373,420	0	0	147,500,000
		0	0	0									0	13,873,420	0
종목별 구청장기 대회	86,959,000	0	0	0	86,959,000	1,390,480	0	0	0	0	0	85,568,520	0	0	85,500,000
		0	0	0									0	68,520	0
종목별 협회(연맹)장기 대회	78,165,000	0	0	0	78,165,000	77,578,000	0	0	0	0	0	587,000	0	0	0
		0	0	0									0	587,000	0
구민건강달리기대회	11,000,000	0	0	0	11,000,000	11,000,000	0	0	0	0	0	0	0	0	0
		0	0	0									0	0	0
유소년축구대회	14,200,000	0	0	0	14,200,000	100,000	0	0	0	0	0	14,100,000	0	0	14,000,000
		0	0	0									0	100,000	0
생활체육 동호인 활동 지원	76,000,000	0	0	0	76,000,000	51,806,100	0	0	0	0	0	24,193,900	0	0	13,000,000
		0	0	0									0	11,193,900	0
서울시민 체육대회 참가 지원	35,400,000	0	0	0	35,400,000	200,000	0	0	0	0	0	35,200,000	0	0	35,000,000
		0	0	0									0	200,000	0
장애인 체육대회 개최 및 참가 지원	38,253,000	0	0	0	38,253,000	36,529,000	0	0	0	0	0	1,724,000	0	0	0
		0	0	0									0	1,724,000	0
체육시설 확충 및 운영	17,128,926,000	0	0	0	17,140,182,000	6,851,949,100	7,102,211,330	5,165,695,000	1,936,516,330	0	2,046,660	3,183,974,910	2,046,660	0	5,000,000
		11,256,000	0	0									0	3,176,928,250	0
체육시설 기능강화	17,128,926,000	0	0	0	17,140,182,000	6,851,949,100	7,102,211,330	5,165,695,000	1,936,516,330	0	2,046,660	3,183,974,910	2,046,660	0	5,000,000
		11,256,000	0	0									0	3,176,928,250	0
체육시설 위탁 운영	7,757,425,000	0	0	0	7,757,425,000	4,600,766,300	0	0	0	0	0	3,156,658,700	0	0	0
		0	0	0									0	3,156,658,700	0
대림운동장 유지관리	138,715,000	0	0	0	133,715,000	129,763,640	0	0	0	0	0	3,951,360	0	0	0
		0	0	△5,000,000									0	3,951,360	0
안양천 도림천 체육시설 유지관리	149,581,000	0	0	0	149,581,000	148,706,350	0	0	0	0	0	874,650	0	0	0
		0	0	0									0	874,650	0
체육시설업 지도 및 점검	430,000	0	0	0	430,000	315,840	0	0	0	0	0	114,160	0	0	0
		0	0	0									0	114,160	0
체육시설 환경개선	1,334,025,000	0	0	0	1,334,025,000	1,327,924,090	0	0	0	0	0	6,100,910	0	0	0
		0	0	0									0	6,100,910	0
안양천 테니스장 조성	1,300,000,000	0	0	0	1,300,000,000	569,390,350	726,516,330	0	726,516,330	0	2,046,660	2,046,660	2,046,660	0	0
		0	0	0									0	0	0
대림3유수지 종합체육시설 건립	3,925,000,000	0	0	0	3,925,000,000	657,800	3,924,342,000	2,889,342,000	1,055,000,000	0	0	200	0	0	0
		0	0	0									0	200	0
양평동 공공복합 체육시설 건립	1,675,750,000	0	0	0	1,675,750,000	4,396,700	1,671,353,000	1,616,353,000	55,000,000	0	0	300	0	0	0
		0	0	0									0	300	0
영등포동 공공복합시설 국민체육센터 건립	400,000,000	0	0	0	400,000,000	0	400,000,000	400,000,000	0	0	0	0	0	0	0
		0	0	0									0	0	0
양평유수지 체육시설 유지관리	0	0	0	0	5,000,000	0	0	0	0	0	0	5,000,000	0	0	5,000,000
		0	0	5,000,000									0	0	0

【일반회계】 【문화체육과】

과목 (조직-사업)	예산액 ㉑	예산성립후 증감㉒			예산현액 ㉓=㉑+㉒	지출액 ㉔	다음연도 이월액				보조금 반납금 ㉕	집행잔액 ㉖=㉑-㉒-㉔-㉕			
		전년도이월액	이용	수입대체경비			계 ㉗	명시이월 ①	사고이월 ②	계속비이월 ③		계 ㉘=㉑+㉓ +㉖+㉗+㉘+㉙	보조금 정산잔액④	예산결감액⑤	계획변경등 집행사유미발생⑥
		예비비사용액	전용	변경											
신종 코로나 바이러스 대응(문화체육과)	68,000,000	0	0	0	79,256,000	70,028,030	0	0	0	0	9,227,970	0	0	0	
		11,256,000	0	0								0	9,227,970	0	
양평동 공공복합 체육시설 건립(어린이집)	280,000,000	0	0	0	280,000,000	0	280,000,000	280,000,000	0	0	0	0	0	0	
		0	0	0								0	0	0	
영등포공원 공공복합시설 건립	100,000,000	0	0	0	100,000,000	0	100,000,000	0	100,000,000	0	0	0	0	0	
		0	0	0								0	0	0	
건전한 유통문화 정착 및 관광 활성화	336,554,000	0	0	0	336,554,000	250,804,130	30,000,000	0	30,000,000	0	3,240	55,746,630	0	15,300,000	
		0	0	0								0	40,446,630	0	
관광 진흥기반 구축	326,499,000	0	0	0	326,499,000	241,310,530	30,000,000	0	30,000,000	0	3,240	55,185,230	0	15,000,000	
		0	0	0								0	40,185,230	0	
관광 코스 및 상품 개발	41,400,000	0	0	0	31,400,000	21,378,150	0	0	0	0	10,021,850	0	0	10,000,000	
		0	0	△10,000,000								0	21,850	0	
관광 홍보 마케팅	44,000,000	0	0	0	44,000,000	43,873,500	0	0	0	0	126,500	0	0	0	
		0	0	0								0	126,500	0	
관광스토리 개발	40,000,000	0	0	0	39,000,000	35,200,000	0	0	0	0	3,800,000	0	0	0	
		0	0	△1,000,000								0	3,800,000	0	
관광정보센터 운영	140,499,000	0	0	0	140,499,000	107,762,120	0	0	0	0	32,736,880	0	0	0	
		0	0	0								0	32,736,880	0	
다국어 관광안내표지판 설치	10,600,000	0	0	0	10,600,000	10,596,760	0	0	0	0	3,240	0	0	0	
		0	0	0								0	0	0	
선유 걷고싶은 거리 관광영소화(구 주민참여예산)	50,000,000	0	0	0	61,000,000	22,500,000	30,000,000	0	30,000,000	0	8,500,000	0	0	5,000,000	
		0	0	11,000,000								0	3,500,000	0	
유통 및 문화관련업 진흥	10,055,000	0	0	0	10,055,000	9,493,600	0	0	0	0	561,400	0	0	300,000	
		0	0	0								0	261,400	0	
게임제공업소 등 지도단속	10,055,000	0	0	0	10,055,000	9,493,600	0	0	0	0	561,400	0	0	300,000	
		0	0	0								0	261,400	0	
행정운영경비(문화체육과)	136,564,000	0	0	0	136,564,000	119,241,930	0	0	0	0	17,322,070	0	0	0	
		0	0	0								0	17,322,070	0	
기본경비(문화체육과)	136,564,000	0	0	0	136,564,000	119,241,930	0	0	0	0	17,322,070	0	0	0	
		0	0	0								0	17,322,070	0	
기본경비	136,564,000	0	0	0	136,564,000	119,241,930	0	0	0	0	17,322,070	0	0	0	
		0	0	0								0	17,322,070	0	
재무활동(문화체육과)	152,619,000	0	0	0	152,619,000	92,758,502	0	0	0	0	59,860,498	0	0	0	
		0	0	0								0	59,860,498	0	
보전지출(문화체육과)	152,619,000	0	0	0	152,619,000	92,758,502	0	0	0	0	59,860,498	0	0	0	
		0	0	0								0	59,860,498	0	
국고보조금 반환금	85,215,000	0	0	0	85,215,000	25,382,370	0	0	0	0	59,832,630	0	0	0	
		0	0	0								0	59,832,630	0	
시도비보조금 반환금	67,404,000	0	0	0	67,404,000	67,376,132	0	0	0	0	27,868	0	0	0	
		0	0	0								0	27,868	0	

【일반회계】 【민원여권과】

- 부서 성과

정책목표	예산액(원)	결산액(원)	성과지표	측정산식	성과지표 달성현황		
					목표	실적	달성율
구민감동의 민원행정서비스 제공	1,201,582,000	1,151,045,315	화요일 아침·저녁 민원처리제	민원처리제 처리(단위: 건)	4,600	2,360	51%
			중요기록물 전산화 사업	중요기록물 전산화(DB) 구축(단위: 권)	3,500	3,500	100%



【일반회계】 【민원여권과】

- 사업별조서

과목 (조직-사업)	예산액 ㉑	예산성립후 증감 ㉒			예산현액 ㉓=㉑+㉒	지출액 ㉔	다음연도 이월액				보조금 반납금 ㉖	집행잔액 ㉗=㉕-㉒-㉓-㉔-㉖			
		전년도이월액	이용	수입대체경비			계 ㉕	명시이월 ①	사고이월 ②	계속비이월 ③		계 ㉕=㉑+㉒+ ㉓+㉔+㉖+㉗	보조금 정산잔액④	예산결감액⑤	계획변경등 집행사유미발생⑥
		예비비사용액	전용	변경											
민원여권과	1,347,072,000	0	0	0	1,376,221,000	1,247,235,835	0	0	0	0	0	128,985,165	0	0	0
		29,149,000	0	0									17,405,970	111,579,195	0
구민강동의 민원행정서비스 제공	1,172,433,000	0	0	0	1,201,582,000	1,151,045,315	0	0	0	0	0	50,536,685	0	0	0
		29,149,000	0	0									17,405,970	33,130,715	0
감동과소통의 민원행정 서비스	509,708,000	0	0	0	509,708,000	486,400,140	0	0	0	0	0	23,307,860	0	0	0
		0	0	0									1,375,200	21,932,660	0
편안하고 쾌적한 민원실 운영	179,993,000	0	0	0	179,993,000	156,839,040	0	0	0	0	0	23,153,960	0	0	0
		0	0	0									1,375,200	21,778,760	0
120상당 자료 관리	329,715,000	0	0	0	329,715,000	329,561,100	0	0	0	0	0	153,900	0	0	0
		0	0	0									0	153,900	0
구민만족을 위한 민원처리	195,952,000	0	0	0	225,101,000	214,778,990	0	0	0	0	0	10,322,010	0	0	0
		29,149,000	0	0									2,481,070	7,840,940	0
민원발급창구운영	47,852,000	0	0	0	47,852,000	46,565,090	0	0	0	0	0	1,286,910	0	0	0
		0	0	0									0	1,286,910	0
무인민원발급기 운영	148,100,000	0	0	0	148,100,000	139,065,580	0	0	0	0	0	9,034,420	0	0	0
		0	0	0									2,481,070	6,553,350	0
신종 코로나 바이러스 대응(민원여권과)	0	0	0	0	29,149,000	29,148,320	0	0	0	0	0	680	0	0	0
		29,149,000	0	0									0	680	0
신뢰받는 가족관계등록 행정	8,825,000	0	0	0	8,825,000	8,760,000	0	0	0	0	0	65,000	0	0	0
		0	0	0									0	65,000	0
가족관계등록 운영	8,825,000	0	0	0	8,825,000	8,760,000	0	0	0	0	0	65,000	0	0	0
		0	0	0									0	65,000	0
여권발급 서비스추진	5,904,000	0	0	0	5,904,000	5,747,400	0	0	0	0	0	156,600	0	0	0
		0	0	0									0	156,600	0
여권행정 서비스 제공	5,904,000	0	0	0	5,904,000	5,747,400	0	0	0	0	0	156,600	0	0	0
		0	0	0									0	156,600	0
기록정보관리	452,044,000	0	0	0	452,044,000	435,358,785	0	0	0	0	0	16,685,215	0	0	0
		0	0	0									13,549,700	3,135,515	0
기록관 운영 및 전산화사업	449,044,000	0	0	0	449,044,000	433,354,145	0	0	0	0	0	15,689,855	0	0	0
		0	0	0									13,549,700	2,140,155	0
정보공개 운영	3,000,000	0	0	0	3,000,000	2,004,640	0	0	0	0	0	995,360	0	0	0
		0	0	0									0	995,360	0
행정운영경비(민원여권과)	174,639,000	0	0	0	174,639,000	96,190,520	0	0	0	0	0	78,448,480	0	0	0
		0	0	0									0	78,448,480	0
기본경비(민원여권과)	174,639,000	0	0	0	174,639,000	96,190,520	0	0	0	0	0	78,448,480	0	0	0
		0	0	0									0	78,448,480	0
기본경비	174,639,000	0	0	0	174,639,000	96,190,520	0	0	0	0	0	78,448,480	0	0	0
		0	0	0									0	78,448,480	0

【일반회계】 【보건지원과】

- 부서 성과

정책목표	예산액(원)	결산액(원)	성과지표	측정산식	성과지표 달성현황		
					목표	실적	달성율
공공 보건의료 서비스 확대	114,121,000	105,795,360	보건소홍보물 등 발간	소식지 등 발행 횟수 합산 (단위: 회)	10	5	50%
			보건민원서비스 활성화	홍보물 게재 건수 + 문자메시지 발송건수+등기우편 발송건수 (단위: 건)	40,056	6,236	16%
구민건강증진	4,757,326,000	4,160,057,080	생애주기별 건강교육 실시	교육횟수(단위: 회)	170	178	104%
			취약지역 방역소독	방역소독 횟수(단위: 회)	1,200	1,618	135%

【일반회계】 【보건지원과】

- 사업별조서

과목 (조직-사업)	예산액 ㉑	예산성립후 증감 ㉒			예산현액 ㉓=㉑+㉒	지출액 ㉔	다음연도 이월액				보조금 반납금 ㉖	집행잔액 ㉗=㉑-㉒-㉓-㉔-㉖			
		전년도이월액	이용	수입대체경비			계 ㉕	명시이월 ㉑	사고이월 ㉒	계속비이월 ㉓		계 ㉘=㉑+㉒+㉓+㉔+㉕+㉖+㉗+㉘	보조금 정산잔액 ㉙	예산결감액 ㉚	계획변경등 집행사유미발생 ㉛
		예비비사용액	전용	변경											
보건지원과	13,831,827,000	0	0	0	14,167,327,000	13,277,653,390	77,323,790	0	77,323,790	0	121,662,182	690,687,638	317,057,288	85,000	22,500,320
		335,500,000	0	0									6,589,830	344,455,200	0
공공 보건의료 서비스 확대	114,121,000	0	0	0	114,121,000	105,795,360	0	0	0	0	0	8,325,640	0	0	0
		0	0	0									0	8,325,640	0
구민에 대한 공공의료서비스 편의제공	114,121,000	0	0	0	114,121,000	105,795,360	0	0	0	0	0	8,325,640	0	0	0
		0	0	0									0	8,325,640	0
보건의료서비스 제공	19,900,000	0	0	0	19,900,000	19,721,730	0	0	0	0	0	178,270	0	0	0
		0	0	0									0	178,270	0
보건의료서비스 품질 향상	89,034,000	0	0	0	89,034,000	81,382,240	0	0	0	0	0	7,651,760	0	0	0
		0	0	0									0	7,651,760	0
보건민원 서비스 추진	5,187,000	0	0	0	5,187,000	4,691,390	0	0	0	0	0	495,610	0	0	0
		0	0	0									0	495,610	0
구민 건강 증진	4,421,826,000	0	0	0	4,757,326,000	4,160,057,080	77,323,790	0	77,323,790	0	112,168,132	407,776,998	306,392,878	85,000	320
		335,500,000	0	0									6,589,830	94,708,970	0
건강백세를 누리는 살기좋은 건강도시	1,220,227,000	0	0	0	1,220,227,000	1,201,156,130	0	0	0	0	11,575,960	7,494,910	2,416,600	85,000	0
		0	0	0									0	4,993,310	0
지역중심 금연지원서비스	370,000,000	0	0	0	370,000,000	356,200,000	0	0	0	0	9,318,400	4,481,600	2,416,600	0	0
		0	0	0									0	2,065,000	0
지역중심 금연지원서비스(구비추가)	206,636,000	0	0	15,000,000	221,636,000	219,311,940	0	0	0	0	0	2,324,060	0	0	0
		0	0	0									0	2,324,060	0
통합건강증진사업	224,685,000	0	0	0	224,685,000	222,960,000	0	0	0	0	1,120,750	604,250	0	0	0
		0	0	0									0	604,250	0
임산부 및 영유아 영양플러스(시비)	345,126,000	0	0	0	345,126,000	345,126,000	0	0	0	0	0	0	0	0	0
		0	0	0									0	0	0
걷기 마일리지	5,780,000	0	0	0	5,780,000	5,780,000	0	0	0	0	0	0	0	0	0
		0	0	0									0	0	0
취약계층 아동 비만예방	5,000,000	0	0	0	5,000,000	5,000,000	0	0	0	0	0	0	0	0	0
		0	0	0									0	0	0
건강계단 환경조성 프로젝트	21,000,000	0	0	0	21,000,000	20,915,000	0	0	0	0	0	85,000	0	85,000	0
		0	0	0									0	0	0
구민과 함께하는 건강한마당	15,000,000	0	0	0	0	0	0	0	0	0	0	0	0	0	0
		0	0	△15,000,000									0	0	0
아동청소년 아침걷기	3,000,000	0	0	0	3,000,000	3,000,000	0	0	0	0	0	0	0	0	0
		0	0	0									0	0	0
서울형 건강증진학교	20,000,000	0	0	0	20,000,000	18,863,190	0	0	0	0	1,136,810	0	0	0	0
		0	0	0									0	0	0
건강한 돌봄놀이터	4,000,000	0	0	0	4,000,000	4,000,000	0	0	0	0	0	0	0	0	0
		0	0	0									0	0	0

【일반회계】 【보건지원과】

과목 (조직-사업)	예산액 ㉑	예산성립후 증감㉒			예산현액 ㉓=㉑+㉒	지출액 ㉔	다음연도 이월액				보조금 반납금 ㉕	집행잔액 ㉖=㉑-㉒-㉓-㉔			
		전년도이월액	이용	수입대체경비			계 ㉗	명시이월 ㉘ ①	사고이월 ㉙ ②	계속비이월 ㉚ ③		계 ㉛=㉘+㉙+ ㉚+㉜+㉝	보조금 정산잔액④	예산결감액⑤	계획변경등 집행사유미발생⑥
		예비비사용액	전용	변경											
구민이 안전한 감염병 관리체계 확립	3,201,599,000	0	0	0	3,537,099,000	2,958,900,950	77,323,790	0	77,323,790	0	100,592,172	400,282,088	303,976,278	0	320
		335,500,000	0	0								6,589,830	89,715,660	0	
감염병 관리	12,365,000	0	0	0	12,365,000	7,663,950	0	0	0	0	0	4,701,050	0	0	0
		0	0	0								0	4,701,050	0	
주요감염병 표본감시	4,960,000	0	0	0	4,960,000	4,660,000	0	0	0	0	300,000	0	0	0	0
		0	0	0								0	0	0	0
신종 감염병 발생 대응	11,810,000	0	0	0	11,810,000	5,168,670	0	0	0	0	0	6,641,330	0	0	0
		0	0	0								0	6,641,330	0	
에이즈 및 성매개감염병관리	210,512,000	0	0	0	210,512,000	210,512,000	0	0	0	0	0	0	0	0	0
		0	0	0								0	0	0	0
에이즈 및 성매개감염병관리(구비추가)	13,920,000	0	0	0	13,920,000	9,700,000	0	0	0	0	0	4,220,000	0	0	0
		0	0	0								0	4,220,000	0	
보건소 결핵관리사업	193,772,000	0	0	0	193,772,000	94,352,350	0	0	0	0	82,513,642	16,906,008	16,906,008	0	0
		0	0	0								0	0	0	0
의료기관 결핵환자 관리지원	123,187,000	0	0	0	123,187,000	123,187,000	0	0	0	0	0	0	0	0	0
		0	0	0								0	0	0	0
보건소 결핵관리 자체사업	11,356,000	0	0	0	11,356,000	4,379,400	0	0	0	0	0	6,976,600	0	0	0
		0	0	0								0	6,976,600	0	
방역소독	403,344,000	0	0	0	403,344,000	381,640,490	0	0	0	0	0	21,703,510	0	0	0
		0	0	0								6,589,830	15,113,680	0	
의료관련 감염병 감시 및 예방관리	51,000,000	0	0	0	51,000,000	51,000,000	0	0	0	0	0	0	0	0	0
		0	0	0								0	0	0	0
생물테러대비 대응 역량강화(이종감시체계운영지원)	11,400,000	0	0	0	11,400,000	8,880,000	0	0	0	0	2,520,000	0	0	0	0
		0	0	0								0	0	0	0
한센인피해사건 피해자 생활지원	6,120,000	0	0	0	6,120,000	6,120,000	0	0	0	0	0	0	0	0	0
		0	0	0								0	0	0	0
급성감염병 격리치료비	4,000,000	0	0	0	4,000,000	1,360,130	0	0	0	0	2,639,870	0	0	0	0
		0	0	0								0	0	0	0
신종 코로나 바이러스 대응(보건지원과)	1,684,917,000	0	0	0	1,990,417,000	1,595,959,620	55,323,790	0	55,323,790	0	0	339,133,590	287,070,270	0	320
		335,500,000	0	△30,000,000								0	52,063,000	0	
해외유입모기매개감염병관리	5,000,000	0	0	0	5,000,000	5,000,000	0	0	0	0	0	0	0	0	0
		0	0	0								0	0	0	0
코로나19 격리입원치료비	86,736,000	0	0	0	116,736,000	111,066,740	0	0	0	0	5,669,260	0	0	0	0
		0	0	30,000,000								0	0	0	0
보건소 한시인력 지원 사업	45,200,000	0	0	0	45,200,000	45,200,000	0	0	0	0	0	0	0	0	0
		0	0	0								0	0	0	0
2020년 호흡기전담클리닉 설치운영 지원사업(보조)	300,000,000	0	0	0	300,000,000	293,050,600	0	0	0	0	6,949,400	0	0	0	0
		0	0	0								0	0	0	0
보건소 선별진료소 난방기 지원	2,000,000	0	0	0	2,000,000	0	2,000,000	0	2,000,000	0	0	0	0	0	0
		0	0	0								0	0	0	0

【일반회계】 【보건지원과】

과목 (조직-사업)	예산액 ㉑	예산성립후 증감㉒			예산현액 ㉓=㉑+㉒	지출액 ㉔	다음연도 이월액				보조금 반납금 ㉕	집행잔액 ㉖=㉑-㉒-㉔-㉕					
		전년도이월액	이용	수입대체경비			계 ㉗	명시이월 ㉘ ①	사고이월 ㉙ ②	계속비이월 ㉚ ③		계 ㉛=㉘+㉙ +㉚+㉜+㉝+㉞	보조금 정산잔액④	예산결감액⑤	계획변경등 집행사유미발생⑥		
		예비비사용액	전용	변경												낙찰차액⑦	지출잔액⑧
코로나19 환자 이송지원	20,000,000	0	0	0	20,000,000	0	20,000,000	0	0	0	0	0	0	0	0	0	0
행정운영경비(보건지원과)	9,205,585,000	0	0	0	9,205,585,000	8,979,594,180	0	0	0	0	9,494,050	216,496,770	10,664,410	0	22,500,000	0	183,332,360
인력운영비(보건지원과)	8,964,270,000	0	0	0	8,964,270,000	8,739,155,980	0	0	0	0	9,494,050	215,619,970	10,664,410	0	22,500,000	0	182,455,560
인력운영비	8,904,270,000	0	0	0	8,904,270,000	8,721,814,440	0	0	0	0	0	182,455,560	0	0	0	0	182,455,560
방문건강관리전담 공무원(간호)	60,000,000	0	0	0	60,000,000	17,341,540	0	0	0	0	9,494,050	33,164,410	10,664,410	0	22,500,000	0	0
기본경비(보건지원과)	241,315,000	0	0	0	241,315,000	240,438,200	0	0	0	0	0	876,800	0	0	0	0	876,800
기본경비	241,315,000	0	0	0	241,315,000	240,438,200	0	0	0	0	0	876,800	0	0	0	0	876,800
재무활동(보건지원과)	90,295,000	0	0	0	90,295,000	32,206,770	0	0	0	0	0	58,088,230	0	0	58,088,230	0	0
보전지출	90,295,000	0	0	0	90,295,000	32,206,770	0	0	0	0	0	58,088,230	0	0	58,088,230	0	0
국고보조금 반환금	65,576,000	0	0	0	65,576,000	30,516,050	0	0	0	0	0	35,059,950	0	0	35,059,950	0	0
시도비보조금 반환금	24,719,000	0	0	0	24,719,000	1,690,720	0	0	0	0	0	23,028,280	0	0	23,028,280	0	0

【일반회계】 【건강증진과】

- 부서 성과

정책목표	예산액(원)	결산액(원)	성과지표	측정산식	성과지표 달성현황		
					목표	실적	달성율
질환별, 대상별 건강증진 지원	11,007,672,000	10,338,568,700	고혈압당뇨 질환관리 표준교육	교육횟수(단위: 회)	48	48	100%
의료취약계층 건강관리 및 주민건강증진	3,216,838,380	3,097,273,290	치매예방인식 개선홍보	홍보건수(단위: 건)	1,200	1,400	116%
			정신건강증진 교육	교육횟수(단위: 회)	140	147	105%

【일반회계】 【건강증진과】

- 사업별조서

과목 (조직-사업)	예산액 ㉑	예산성립후 증감㉒			예산현액 ㉓=㉑+㉒	지출액 ㉔	다음연도 이월액				보조금 반납금 ㉖	집행잔액 ㉗=㉕-㉒-㉓-㉔-㉖			
		전년도이월액	이용	수입대체경비			계 ㉕	명시이월 ㉑	사고이월 ㉒	계속비이월 ㉓		계 ㉗=㉕+㉑+㉒+㉓+㉔+㉖	보조금 정산잔액㉘	예산결감액㉙	계획변경등 집행사유미발생㉚
		예비비사용액	전용	변경											
건강증진과	15,809,847,000	930,075,380	0	0	16,796,460,380	15,866,990,700	130,177,000	130,177,000	0	0	469,652,292	329,640,388	163,908,218	0	21,808,000
		56,538,000	0	0									0	143,924,170	0
질환별, 대상별 건강증진 지원	10,951,134,000	0	0	0	11,007,672,000	10,338,568,700	130,177,000	130,177,000	0	0	311,734,815	227,191,485	123,854,955	0	21,808,000
		56,538,000	0	0									0	81,528,530	0
엄마와 아기의 건강 디딤돌 모자보건 사업	2,619,754,000	0	0	0	2,619,754,000	2,427,321,260	0	0	0	0	101,941,225	90,491,515	34,167,745	0	450,000
		0	0	0									0	55,873,770	0
임산부영유아 건강관리	40,448,000	0	0	0	40,448,000	40,448,000	0	0	0	0	0	0	0	0	0
		0	0	0									0	0	0
임산부 아동건강관리(통합건강증진사업)	67,191,000	0	0	0	67,191,000	67,191,000	0	0	0	0	0	0	0	0	0
		0	0	0									0	0	0
난임부부 시술비 지원	460,155,000	0	0	0	460,155,000	454,875,890	0	0	0	0	6,050	5,273,060	5,273,060	0	0
		0	0	0									0	0	0
고위험임산부 의료비 지원	60,000,000	0	0	0	60,000,000	37,587,230	0	0	0	0	14,568,290	7,844,480	7,844,480	0	0
		0	0	0									0	0	0
청소년 임산부 의료비 지원	3,800,000	0	0	0	3,800,000	3,200,000	0	0	0	0	0	600,000	150,000	0	450,000
		0	0	0									0	0	0
표준모자보건수첩 제작	3,380,000	0	0	0	3,380,000	3,380,000	0	0	0	0	0	0	0	0	0
		0	0	0									0	0	0
미숙아 및 선천성이상아 의료비 지원	44,575,000	0	0	0	39,150,000	30,163,410	0	0	0	0	3,566,700	5,419,890	5,419,890	0	0
		0	0	△5,425,000									0	0	0
선천성대사이상 검사 및 환아관리	20,555,000	0	0	0	25,980,000	20,394,420	0	0	0	0	2,037,320	3,548,260	3,548,260	0	0
		0	0	5,425,000									0	0	0
선천성 난청검사 및 보청기 지원	1,525,000	0	0	0	1,525,000	208,050	0	0	0	0	59,920	1,257,030	1,257,030	0	0
		0	0	0									0	0	0
영유아 건강검진 지원	1,200,000	0	0	0	1,200,000	1,200,000	0	0	0	0	0	0	0	0	0
		0	0	0									0	0	0
의료수급자 건강검진 사업 운영비	2,000,000	0	0	0	2,000,000	2,000,000	0	0	0	0	0	0	0	0	0
		0	0	0									0	0	0
영유아 발달장애 정밀검사 지원	5,740,000	0	0	0	5,740,000	1,869,900	0	0	0	0	2,902,575	967,525	967,525	0	0
		0	0	0									0	0	0
산모-신생아 건강관리 지원사업	965,840,000	0	0	0	965,840,000	965,840,000	0	0	0	0	0	0	0	0	0
		0	0	0									0	0	0
엄마와 아이 모두 건강하게, 산후조리비 지원	232,500,000	0	0	0	232,500,000	176,626,230	0	0	0	0	0	55,873,770	0	0	0
		0	0	0									0	55,873,770	0
서울아기 건강첫걸음(시비)	8,400,000	0	0	0	8,400,000	8,400,000	0	0	0	0	0	0	0	0	0
		0	0	0									0	0	0
모자보건사업 보조인력비	19,520,000	0	0	0	19,520,000	19,520,000	0	0	0	0	0	0	0	0	0
		0	0	0									0	0	0

【일반회계】 【건강증진과】

과목 (조직-사업)	예산액 ㉑	예산성립후 증감㉒			예산현액 ㉓=㉑+㉒	지출액 ㉔	다음연도 이월액				보조금 반납금 ㉕	집행잔액 ㉖=㉑-㉒-㉔-㉕				
		전년도이월액	이용	수입대체경비			계 ㉗	명시이월 ㉘ ①	사고이월 ㉙ ②	계속비이월 ㉚ ③		계 ㉛ ④+⑤ +⑥+⑦+⑧+⑨	보조금 정산잔액④	예산결감액⑤	계획변경등 집행사유미발생⑥	
		예비비사용액	전용	변경												낙찰차액⑦
서울형 산모신생아 건강관리지원사업	457,145,000	0	0	0	457,145,000	437,730,000	0	0	0	0	9,707,500	9,707,500	9,707,500	0	0	0
서울시 남녀임신준비지원사업	100,000,000	0	0	0	100,000,000	78,520,560	0	0	0	0	21,479,440	0	0	0	0	0
서울형 난임부부 시술비 지원	69,080,000	0	0	0	69,080,000	67,353,610	0	0	0	0	1,726,390	0	0	0	0	0
서울시 한의약 난임치료 지원사업	56,700,000	0	0	0	56,700,000	10,812,960	0	0	0	0	45,887,040	0	0	0	0	0
주민건강지켜주는 예방접종 사업	5,904,013,000	0	0	0	6,049,521,000	5,757,997,960	130,177,000	130,177,000	0	0	129,853,780	31,492,260	30,538,540	0	0	0
		56,538,000	88,970,000	0										953,720	0	0
국가 예방접종(자체)	113,500,000	0	0	0	78,842,000	77,888,280	0	0	0	0	0	953,720	0	0	0	0
		0	△7,657,000	△27,001,000										0	953,720	0
국가예방접종등록센터 운영	26,544,000	0	0	0	26,544,000	26,544,000	0	0	0	0	0	0	0	0	0	0
		0	0	0										0	0	0
국가예방접종 실시	5,467,814,000	0	0	0	5,647,980,000	5,597,455,050	46,582,000	46,582,000	0	0	3,901,400	41,550	41,550	0	0	0
		56,538,000	96,627,000	27,001,000										0	0	0
의료수급권자, 장애인연금 및 수당 수급권자 인플루엔자 예방접종	167,190,000	0	0	0	167,190,000	14,279,150	83,595,000	83,595,000	0	0	69,315,850	0	0	0	0	0
		0	0	0										0	0	0
서울시 인플루엔자 예방접종 확대사업	128,965,000	0	0	0	128,965,000	41,831,480	0	0	0	0	56,636,530	30,496,990	30,496,990	0	0	0
		0	0	0										0	0	0
함께하는 건강백세 만성병 지원	1,649,568,000	0	0	0	1,649,568,000	1,565,602,270	0	0	0	0	39,989,780	43,975,950	22,617,950	0	21,358,000	0
		0	0	0										0	0	0
기저귀 교체분유 지원 사업	164,290,000	0	0	0	164,290,000	131,432,000	0	0	0	0	0	32,858,000	11,500,000	0	21,358,000	0
		0	0	0										0	0	0
희귀질환자 의료비지원	400,000,000	0	0	0	400,000,000	400,000,000	0	0	0	0	0	0	0	0	0	0
		0	0	0										0	0	0
지역사회중심재활사업(통합 건강증진사업)	33,097,000	0	0	0	33,097,000	32,997,000	0	0	0	0	65,000	35,000	35,000	0	0	0
		0	0	0										0	0	0
암 조기검진	502,662,000	0	0	0	502,662,000	502,662,000	0	0	0	0	0	0	0	0	0	0
		0	0	0										0	0	0
암 환자 치료비 지원	242,774,000	0	0	0	242,774,000	242,774,000	0	0	0	0	0	0	0	0	0	0
		0	0	0										0	0	0
지역사회 만성병조사 감시체계	69,920,000	0	0	0	69,920,000	69,920,000	0	0	0	0	0	0	0	0	0	0
		0	0	0										0	0	0
지역사회중심재활사업(장애 인자조교실 운영)	4,800,000	0	0	0	4,800,000	4,800,000	0	0	0	0	0	0	0	0	0	0
		0	0	0										0	0	0
지역사회중심재활사업 인건비	67,025,000	0	0	0	67,025,000	35,360,290	0	0	0	0	20,581,760	11,082,950	11,082,950	0	0	0
		0	0	0										0	0	0
서울형 유급병가 지원 사업	165,000,000	0	0	0	165,000,000	145,656,980	0	0	0	0	19,343,020	0	0	0	0	0
		0	0	0										0	0	0



【일반회계】 【건강증진과】

과목 (조직-사업)	예산액 ㉑	예산성립후 증감㉒			예산현액 ㉓=㉑+㉒	지출액 ㉔	다음연도 이월액				보조금 반납금 ㉕	집행잔액 ㉖=㉑-㉒-㉓-㉔			
		전년도이월액	이용	수입대체경비			계 ㉗	명시이월 ㉘ ①	사고이월 ㉙ ②	계속비이월 ㉚ ③		계 ㉛=㉘+㉙+㉚+㉕	보조금 정산잔액④	예산결감액⑤	계획변경등 집행사유미발생⑥
		예비비사용액	전용	변경											
만성질환 예방을 위한 건강관리사업	777,799,000	0	0	0	688,829,000	587,647,210	0	0	0	0	39,950,030	61,231,760	36,530,720	0	0
		0	△88,970,000	0									0	24,701,040	0
심뇌혈관질환 예방관리(통합건강증진사업)	13,964,000	0	0	0	13,964,000	13,309,800	0	0	0	0	425,230	228,970	228,970	0	0
		0	0	0								0	0	0	0
대사증후군 관리	245,000,000	0	0	0	245,000,000	179,916,940	0	0	0	0	32,541,530	32,541,530	32,541,530	0	0
		0	0	0								0	0	0	0
서남권 대사증후군센터	130,436,000	0	0	0	130,436,000	124,689,680	0	0	0	0	0	5,746,320	0	0	0
		0	0	0								0	0	5,746,320	0
도요 대사증후군센터	22,166,000	0	0	0	22,166,000	12,316,680	0	0	0	0	0	9,849,320	0	0	0
		0	0	0								0	0	9,849,320	0
대사증후군센터 운영	103,214,000	0	0	0	103,214,000	95,478,880	0	0	0	0	0	7,735,120	0	0	0
		0	0	0								0	0	7,735,120	0
만성병 관리 및 조사감시 FMTP	2,940,000	0	0	0	2,940,000	2,940,000	0	0	0	0	0	0	0	0	0
		0	0	0								0	0	0	0
찾아가는 고혈압당뇨등록관리상담실	215,079,000	0	0	0	126,109,000	124,738,720	0	0	0	0	0	1,370,280	0	0	0
		0	△88,970,000	0								0	0	1,370,280	0
모바일 헬스케어	42,600,000	0	0	0	42,600,000	31,856,510	0	0	0	0	6,983,270	3,760,220	3,760,220	0	0
		0	0	0								0	0	0	0
심뇌혈관질환 예방관리(표준교육 운영)	2,400,000	0	0	0	2,400,000	2,400,000	0	0	0	0	0	0	0	0	0
		0	0	0								0	0	0	0
의료취약계층 건강관리 및 주민건강증진	2,266,763,000	930,075,380	0	0	3,216,838,380	3,097,273,290	0	0	0	0	86,547,382	33,017,708	26,768,878	0	0
		0	0	0								0	0	6,248,830	0
의료취약계층을 위한 맞춤형 건강관리	480,513,000	0	0	0	480,513,000	465,988,160	0	0	0	0	8,417,250	6,107,590	0	0	0
		0	0	0								0	0	6,107,590	0
방문 건강관리(자체)	70,719,000	0	0	0	70,719,000	65,911,410	0	0	0	0	0	4,807,590	0	0	0
		0	0	0								0	0	4,807,590	0
방문 건강관리(통합건강증진사업)	349,522,000	0	0	0	349,522,000	349,522,000	0	0	0	0	0	0	0	0	0
		0	0	0								0	0	0	0
재가암 환자 관리	17,612,000	0	0	0	17,612,000	17,612,000	0	0	0	0	0	0	0	0	0
		0	0	0								0	0	0	0
어르신 방문건강 관리사업(시비)	42,660,000	0	0	0	42,660,000	32,942,750	0	0	0	0	8,417,250	1,300,000	0	0	0
		0	0	0								0	0	1,300,000	0
건강한 노년기를 위한 체계적 치매관리	1,374,020,000	930,075,380	0	0	2,304,095,380	2,267,215,430	0	0	0	0	27,659,970	9,219,980	9,219,980	0	0
		0	0	0								0	0	0	0
치매안심센터 운영	1,243,320,000	0	0	0	1,243,320,000	1,243,320,000	0	0	0	0	0	0	0	0	0
		0	0	0								0	0	0	0
치매치료관리비 지원	128,000,000	0	0	0	128,000,000	128,000,000	0	0	0	0	0	0	0	0	0
		0	0	0								0	0	0	0
치매안심센터 기능보강비	0	930,075,380	0	0	930,075,380	893,195,430	0	0	0	0	27,659,970	9,219,980	9,219,980	0	0
		0	0	0								0	0	0	0

【일반회계】 【건강증진과】

과목 (조직-사업)	예산액 ㉑	예산성립후 증감㉒			예산현액 ㉓=㉑+㉒	지출액 ㉔	다음연도 이월액				보조금 반납금 ㉕	집행잔액 ㉖=㉑-㉒-㉓-㉔					
		전년도이월액	이용	수입대체경비			계 ㉗	명시이월 ㉘ ①	사고이월 ㉙ ②	계속비이월 ㉚ ③		계 ㉛=㉘+㉙+ ㉚+㉜+㉝	보조금 정산잔액④	예산결감액⑤	계획변경등 집행사유미발생⑥		
		예비비사용액	전용	변경												낙찰차액⑦	지출잔액⑧
중증치매노인 공공후견	2,700,000	0	0	0	2,700,000	2,700,000	0	0	0	0	0	0	0	0	0	0	0
구민의 마음건강을 위한 정신건강증진사업	432,230,000	0	0	0	432,230,000	364,069,700	0	0	0	50,470,162	17,690,138	17,548,898	0	0	0	0	0
정신건강복지센터 운영	117,220,000	0	0	0	117,220,000	96,210,970	0	0	0	10,504,510	10,504,520	10,504,520	0	0	0	0	0
새 희망 힐링캠프	69,572,000	0	0	0	69,572,000	69,572,000	0	0	0	0	0	0	0	0	0	0	0
마음터치 마음힐링 무인정신건강검진 사업	14,060,000	0	0	0	14,060,000	13,918,760	0	0	0	0	141,240	0	0	0	0	0	0
지역사회기반 자살예방사업(시비)	48,784,000	0	0	0	48,784,000	46,768,860	0	0	0	2,015,140	0	0	0	0	0	0	0
찾아가는 동주민센터 정신건강증진사업	25,000,000	0	0	0	25,000,000	14,005,630	0	0	0	10,994,370	0	0	0	0	0	0	0
마음건강경진 상담 지원사업	5,000,000	0	0	0	5,000,000	5,000,000	0	0	0	0	0	0	0	0	0	0	0
정신건강증진사업	35,000,000	0	0	0	35,000,000	35,000,000	0	0	0	0	0	0	0	0	0	0	0
아동청소년 정신건강증진사업	2,925,000	0	0	0	2,925,000	1,365,000	0	0	0	780,000	780,000	780,000	0	0	0	0	0
정신질환자 치료비 지원	30,205,000	0	0	△20,564,000	9,641,000	0	0	0	0	7,231,000	2,410,000	2,410,000	0	0	0	0	0
정신건강 토탈케어서비스	24,714,000	0	0	0	24,714,000	17,652,000	0	0	0	7,062,000	0	0	0	0	0	0	0
행정입원 치료비 지원	0	0	0	4,520,000	4,520,000	4,520,000	0	0	0	0	0	0	0	0	0	0	0
응급입원 비용지원	0	0	0	6,403,000	6,403,000	626,490	0	0	0	4,332,132	1,444,378	1,444,378	0	0	0	0	0
정신질환자 외래치료 지원제 치료비 지원	0	0	0	9,641,000	9,641,000	0	0	0	0	7,231,000	2,410,000	2,410,000	0	0	0	0	0
지역사회기반 자살예방 공모사업	50,000,000	0	0	0	50,000,000	49,679,990	0	0	0	320,010	0	0	0	0	0	0	0
정신의료기관 기능보강 비상경보장치 설치지원	9,750,000	0	0	0	9,750,000	9,750,000	0	0	0	0	0	0	0	0	0	0	0
행정운영경비(건강증진과)	2,005,496,000	0	0	0	2,005,496,000	1,905,404,020	0	0	0	71,370,095	28,721,885	13,284,385	0	0	0	0	0
인력운영비(건강증진과)	1,906,014,000	0	0	0	1,906,014,000	1,821,359,520	0	0	0	71,370,095	13,284,385	13,284,385	0	0	0	0	0
서울아기건강 첫걸음 사업 인건비(시비)	198,976,000	0	0	0	198,976,000	192,839,450	0	0	0	6,136,550	0	0	0	0	0	0	0

【일반회계】 【건강증진과】

과목 (조직-사업)	예산액 ㉑	예산성립후 증감㉒			예산현액 ㉓=㉑+㉒	지출액 ㉔	다음연도 이월액				보조금 반납금 ㉕	집행잔액 ㉖=㉑-㉒-㉔-㉕					
		전년도이월액	이용	수입대체경비			계 ㉗	명시이월 ㉘ ①	사고이월 ㉙ ②	계속비이월 ㉚ ③		계 ㉛=㉘+㉙+㉚+㉕	보조금 정산잔액④	예산결감액⑤	계획변경등 집행사유미발생⑥		
		예비비사용액	전용	변경												낙찰차액⑦	지출잔액⑧
어르신 방문건강 관리사업 인건비(시비)	911,051,000	0	0	0	911,051,000	864,932,700	0	0	0	0	46,118,300	0	0	0	0	0	0
정신건강복지센터 인건비	680,726,000	0	0	0	680,726,000	654,346,580	0	0	0	0	13,189,710	13,189,710	13,189,710	0	0	0	0
지역사회기반 자살예방 인건비(시비)	41,216,000	0	0	0	41,216,000	40,717,430	0	0	0	0	498,570	0	0	0	0	0	0
아동청소년 정신건강증진사업 인건비	49,045,000	0	0	0	49,045,000	48,855,650	0	0	0	0	94,675	94,675	94,675	0	0	0	0
찾아가는 동주민센터 정신건강증진사업(인력운영비)	25,000,000	0	0	0	25,000,000	19,667,710	0	0	0	0	5,332,290	0	0	0	0	0	0
기본경비(건강증진과)	99,482,000	0	0	0	99,482,000	84,044,500	0	0	0	0	0	15,437,500	0	15,437,500	0	0	0
기본경비(건강증진과)	99,482,000	0	0	0	99,482,000	84,044,500	0	0	0	0	0	15,437,500	0	15,437,500	0	0	0
재무활동(건강증진과)	566,454,000	0	0	0	566,454,000	525,744,690	0	0	0	0	0	40,709,310	0	40,709,310	0	0	0
보전지출	566,454,000	0	0	0	566,454,000	525,744,690	0	0	0	0	0	40,709,310	0	40,709,310	0	0	0
국고보조금 반환금	220,556,000	0	0	0	220,556,000	193,418,990	0	0	0	0	0	27,137,010	0	27,137,010	0	0	0
시도비보조금 반환금	345,898,000	0	0	0	345,898,000	332,325,700	0	0	0	0	0	13,572,300	0	13,572,300	0	0	0

【일반회계】 【의약과】

- 부서 성과

정책목표	예산액(원)	결산액(원)	성과지표	측정산식	성과지표 달성현황		
					목표	실적	달성율
구민 건강관리로 안전한 보건의료 체계 구축	1,752,767,000	1,364,838,926	구조 및 심폐소생술 교육 이수	교육인원(단위: 명)	20,000	20,000	100%
			어린이 양치교육 실시 개소	교육실시기관(단위: 개소)	117	117	100%
			마약류 취급업소 점검률	점검률(단위: %)	100	100	100%
			척추관리 프로그램 운영 횟수	운영횟수(단위: 회)	46	46	100%
			보건분소 건강증진교실 및 심폐소생술 교육장 운영횟수	운영횟수(단위: 회)	52	0	0%

【일반회계】 【의약과】

- 사업별조서

과목 (조직-사업)	예산액 ㉑	예산성립후 증감 ㉒			예산현액 ㉓=㉑+㉒	지출액 ㉔	다음연도 이월액				보조금 반납금 ㉖	집행잔액 ㉗=㉑-㉒-㉓-㉔-㉖			
		전년도이월액	이용	수입대채경비			계 ㉕	명시이월 ㉙	사고이월 ㉚	계속비이월 ㉛		계 ㉘=㉑+㉒+㉓+㉔+㉕+㉖+㉗+㉘+㉙	보조금 정산잔액 ㉜	예산결감액 ㉝	계획변경등 집행사유미발생 ㉞
		예비비사용액	전용	변경											
의약과	1,919,307,000	0	0	0	1,919,307,000	1,487,210,186	98,077,000	98,077,000	0	0	75,336,314	258,683,500	37,183,896	0	0
구민 건강관리로 안전한 보건의료 체계 구축	1,752,767,000	0	0	0	1,752,767,000	1,364,838,926	98,077,000	98,077,000	0	0	75,336,314	214,514,760	37,183,896	0	0
신뢰받는 의무행정 서비스	326,135,000	0	0	0	326,135,000	272,657,150	0	0	0	0	30,314,700	23,163,150	0	0	0
의료기관 관리	56,040,000	0	0	0	56,040,000	56,037,300	0	0	0	0	0	2,700	0	0	0
1차 진료 서비스	2,154,000	0	0	0	2,154,000	1,695,500	0	0	0	0	0	458,500	0	0	0
한방 진료 서비스	3,063,000	0	0	0	3,063,000	2,882,950	0	0	0	0	0	180,050	0	0	0
구조 및 심폐소생술 교육	67,280,000	0	0	0	67,280,000	44,758,100	0	0	0	0	0	22,521,900	0	0	0
구조 및 응급처치 지원	1,840,000	0	0	0	1,840,000	1,840,000	0	0	0	0	0	0	0	0	0
야간 휴일 진료센터 운영	78,700,000	0	0	0	78,700,000	70,535,500	0	0	0	0	8,164,500	0	0	0	0
자동심장충격기 보급관리	5,858,000	0	0	0	5,858,000	5,643,000	0	0	0	0	215,000	0	0	0	0
구조 및 심폐소생술 교육 지원	21,200,000	0	0	0	21,200,000	0	0	0	0	0	21,200,000	0	0	0	0
어르신 한의약 건강증진사업	90,000,000	0	0	0	90,000,000	89,264,800	0	0	0	0	735,200	0	0	0	0
구민 구강건강 관리 강화	220,759,000	0	0	0	220,759,000	114,737,120	98,077,000	98,077,000	0	0	375,844	7,569,036	204,546	0	0
구강 보건교육 및 검진	71,108,000	0	0	0	71,108,000	63,743,510	0	0	0	0	0	7,364,490	0	0	0
구강보건통합건강증진사업	38,851,000	0	0	0	38,851,000	38,270,610	0	0	0	0	375,844	204,546	204,546	0	0
학생 및 아동 치과주치의 사업	110,800,000	0	0	0	110,800,000	12,723,000	98,077,000	98,077,000	0	0	0	0	0	0	0
안전한 약우행정 서비스	503,914,000	0	0	0	503,914,000	433,000,296	0	0	0	0	28,820,100	42,093,604	36,979,350	0	0
약업소 및 마약류 취급업소 등 지도점검	6,200,000	0	0	0	6,200,000	6,189,670	0	0	0	0	0	10,330	0	0	0
의약품 안전관리	42,597,000	0	0	0	42,597,000	37,710,590	0	0	0	0	0	4,886,410	0	0	0

【일반회계】 【의약과】

과목 (조직-사업)	예산액 ㉑	예산성립후 증감㉒			예산현액 ㉓=㉑+㉒	지출액 ㉔	다음연도 이월액				보조금 반납금 ㉕	집행잔액 ㉖=㉑-㉒-㉓-㉔			
		전년도이월액	이용	수입대체경비			계 ㉗	명시이월 ㉘ ①	사고이월 ㉙ ②	계속비이월 ㉚ ③		계 ㉛=㉘+㉙+㉚+㉜	보조금 정산잔액④	예산결감액⑤	계획변경등 집행사유미발생⑥
		예비비사용액	전용	변경											
안정적인 의약품 조제, 투약관리	19,658,000	0	0	0	19,658,000	19,441,286	0	0	0	0	0	216,714	0	0	0
세이프약국 운영사업	10,000,000	0	0	0	10,000,000	5,941,000	0	0	0	0	4,059,000	0	0	0	0
신종 코로나 바이러스 대응(의약과)	409,659,000	0	0	0	409,659,000	349,056,850	0	0	0	0	23,622,000	36,980,150	36,979,350	0	0
공공야간약국 운영 사업	10,800,000	0	0	0	10,800,000	10,070,900	0	0	0	0	729,100	0	0	0	0
유해약물 안전관리 사업	5,000,000	0	0	0	5,000,000	4,590,000	0	0	0	0	410,000	0	0	0	0
안전한 의료환경, 신뢰받는 검진	604,437,000	0	0	0	604,437,000	464,843,590	0	0	0	0	15,825,670	123,767,740	0	123,767,740	0
임상병리실 운영	283,198,000	0	0	0	283,198,000	203,097,760	0	0	0	0	0	80,100,240	0	80,100,240	0
방사선실 운영	218,812,000	0	0	0	218,812,000	180,869,450	0	0	0	0	0	37,942,550	0	37,942,550	0
물리치료실 운영	4,620,000	0	0	0	4,620,000	2,835,300	0	0	0	0	0	1,784,700	0	1,784,700	0
건강검진	39,067,000	0	0	0	39,067,000	35,737,200	0	0	0	0	0	3,329,800	0	3,329,800	0
의료급여수급권자 일반검진비 지원	30,000,000	0	0	0	30,000,000	30,000,000	0	0	0	0	0	0	0	0	0
건강한 척추관리사업	12,900,000	0	0	0	12,900,000	12,289,550	0	0	0	0	0	610,450	0	610,450	0
보건소 HIV 신속검사 운영사업	15,840,000	0	0	0	15,840,000	14,330	0	0	0	0	15,825,670	0	0	0	0
지역중심 보건분소 운영	97,522,000	0	0	0	97,522,000	79,600,770	0	0	0	0	0	17,921,230	0	17,921,230	0
보건분소 운영	97,522,000	0	0	0	97,522,000	79,600,770	0	0	0	0	0	17,921,230	0	17,921,230	0
행정운영경비(의약과)	132,525,000	0	0	0	132,525,000	101,572,180	0	0	0	0	0	30,952,820	0	30,952,820	0
기본경비(의약과)	132,525,000	0	0	0	132,525,000	101,572,180	0	0	0	0	0	30,952,820	0	30,952,820	0
기본경비	132,525,000	0	0	0	132,525,000	101,572,180	0	0	0	0	0	30,952,820	0	30,952,820	0
재무활동(의약과)	34,015,000	0	0	0	34,015,000	20,799,080	0	0	0	0	0	13,215,920	0	13,215,920	0
보전지출	34,015,000	0	0	0	34,015,000	20,799,080	0	0	0	0	0	13,215,920	0	13,215,920	0

【일반회계】 【의약과】

과목 (조직-사업)	예산액 ㉑	예산성립후 증감㉒			예산현액 ㉓=㉑+㉒	지출액 ㉔	다음연도 이월액				보조금 반납금 ㉕	집행잔액 ㉖=㉑-㉒-㉔-㉕			
		전년도이월액	이용	수입대체경비			계 ㉗	명시이월 ㉘ ①	사고이월 ㉙ ②	계속비이월 ㉚ ③		계 ㉛=㉘+㉙ +㉚+㉜+㉝+㉞	보조금 정산잔액④	예산결감액⑤	계획변경등 집행사유미발생⑥
		예비비사용액	전용	변경											
국고보조금 반환금	8,999,000	0	0	0	8,999,000	190,680	0	0	0	0	0	8,808,320	0	0	0
		0	0	0									0	8,808,320	0
시도비보조금 반환금	25,016,000	0	0	0	25,016,000	20,608,400	0	0	0	0	0	4,407,600	0	0	0
		0	0	0									0	4,407,600	0

【일반회계】 【위생과】

- 부서 성과

정책목표	예산액(원)	결산액(원)	성과지표	측정산식	성과지표 달성현황		
					목표	실적	달성율
식품안전과 보건위생 수준 향상	607,694,000	601,970,858	식중독 예방교육 컨설팅	교육횟수(단위: 회)	78	78	100%
			식품접객업소 지도점검	지도단속횟수(단위: 회)	76	76	100%
			유통불량·위해식품 수거검사	수거검사 건수(단위: 건)	300	308	100%



【일반회계】 【위생과】

- 사업별조서

과목 (조직-사업)	예산액 ㉑	예산성립후 증감 ㉒			예산현액 ㉓=㉑+㉒	지출액 ㉔	다음연도 이월액				보조금 반납금 ㉖	집행잔액 ㉗=㉕-㉒-㉓-㉔-㉖			
		전년도이월액	이용	수입대체경비			계 ㉕	명시이월 ①	사고이월 ②	계속비이월 ③		계 ㉘=㉑+㉓ +㉖+㉗+㉘+㉙	보조금 정산잔액④	예산결감액⑤	계획변경등 집행사유미발생⑥
		예비비사용액	전용	변경											
위생과	592,086,000	0	0	0	734,202,000	714,007,118	0	0	0	0	2,250,000	17,944,882	0	0	0
		142,116,000	0	0								0	0	17,944,882	0
식품안전과 보건위생 수준 향상	465,578,000	0	0	0	607,694,000	601,970,858	0	0	0	0	2,250,000	3,473,142	0	0	0
		142,116,000	0	0								0	0	3,473,142	0
식품위생환경 개선 및 증진	135,238,000	0	0	0	277,354,000	276,543,038	0	0	0	0	0	810,962	0	0	0
		142,116,000	0	0								0	0	810,962	0
식중독 예방 관리	23,160,000	0	0	0	23,160,000	22,620,250	0	0	0	0	0	539,750	0	0	0
		0	0	0								0	0	539,750	0
음식적 원산지 표시제 관리	5,868,000	0	0	0	5,868,000	5,596,788	0	0	0	0	0	271,212	0	0	0
		0	0	0								0	0	271,212	0
신종 코로나 바이러스 대응(위생과)	81,100,000	0	0	0	214,846,000	214,846,000	0	0	0	0	0	0	0	0	0
		133,746,000	0	0								0	0	0	0
푸드서비스 선진화(안심식당)	25,110,000	0	0	0	33,480,000	33,480,000	0	0	0	0	0	0	0	0	0
		8,370,000	0	0								0	0	0	0
식품접객업소 위생관리	3,960,000	0	0	0	3,960,000	3,960,000	0	0	0	0	0	0	0	0	0
		0	0	0								0	0	0	0
식품접객업소 지도점검	3,960,000	0	0	0	3,960,000	3,960,000	0	0	0	0	0	0	0	0	0
		0	0	0								0	0	0	0
공중위생서비스 수준 향상	17,700,000	0	0	0	17,700,000	16,051,490	0	0	0	0	0	1,648,510	0	0	0
		0	0	0								0	0	1,648,510	0
공중위생업소 관리	17,700,000	0	0	0	17,700,000	16,051,490	0	0	0	0	0	1,648,510	0	0	0
		0	0	0								0	0	1,648,510	0
식품 안전관리 강화	308,680,000	0	0	0	308,680,000	305,416,330	0	0	0	0	2,250,000	1,013,670	0	0	0
		0	0	0								0	0	1,013,670	0
식품안전체계 구축	8,890,000	0	0	0	8,890,000	8,048,850	0	0	0	0	0	841,150	0	0	0
		0	0	0								0	0	841,150	0
학부모식품안전지킴이 운영	11,500,000	0	0	0	11,500,000	11,500,000	0	0	0	0	0	0	0	0	0
		0	0	0								0	0	0	0
식품안전 감시 및 대응	6,290,000	0	0	0	6,290,000	4,040,000	0	0	0	0	2,250,000	0	0	0	0
		0	0	0								0	0	0	0
어린이급식관리지원센터 운영 및 지원	282,000,000	0	0	0	282,000,000	281,827,480	0	0	0	0	0	172,520	0	0	0
		0	0	0								0	0	172,520	0
행정운영경비(위생과)	126,262,000	0	0	0	126,262,000	111,792,940	0	0	0	0	0	14,469,060	0	0	0
		0	0	0								0	0	14,469,060	0
기본경비(위생과)	126,262,000	0	0	0	126,262,000	111,792,940	0	0	0	0	0	14,469,060	0	0	0
		0	0	0								0	0	14,469,060	0
기본경비	126,262,000	0	0	0	126,262,000	111,792,940	0	0	0	0	0	14,469,060	0	0	0
		0	0	0								0	0	14,469,060	0

【일반회계】 【위생과】

과목 (조직-사업)	예산액 ㉔	예산성립후 증감㉕			예산현액 ㉖=㉔+㉕	지출액 ㉗	다음연도 이월액				보조금 반납금 ㉘	집행잔액 ㉙=㉔-㉗-㉘-㉚			
		전년도이월액	이용	수입대체경비			계 ㉛	명시이월 ①	사고이월 ②	계속비이월 ③		계 ㉜=㉔+㉕ +㉖+㉗+㉘+㉙	보조금 정산잔액④	예산결감액⑤	계획변경등 집행사유미발생⑥
		예비비사용액	전용	변경									낙찰차액⑦	지출잔액⑧	예비비⑨
재무활동(위생과)	246,000	0	0	0	246,000	243,320	0	0	0	0	0	2,680	0	0	0
		0	0	0									0	2,680	0
보전지출	246,000	0	0	0	246,000	243,320	0	0	0	0	0	2,680	0	0	0
		0	0	0									0	2,680	0
국고보조금반환금	133,000	0	0	0	133,000	131,550	0	0	0	0	0	1,450	0	0	0
		0	0	0									0	1,450	0
시도비보조금 반환금	113,000	0	0	0	113,000	111,770	0	0	0	0	0	1,230	0	0	0
		0	0	0									0	1,230	0

【일반회계】 【의회사무국】

- 부서 성과

정책목표	예산액(원)	결산액(원)	성과지표	측정산식	성과지표 달성현황		
					목표	실적	달성율
지방의회 운영	1,860,936,920	1,634,694,892	의정활동 지원 및 청사환경 개선	지원 및 개선 실적(단위: 회)	10	10	100%
			정례회 및 임시회 보존회의록 제작	제작실적(단위: 회)	1	1	100%
			의정활동 언론보도	보도실적 등(단위: 건)	112	117	104%

【일반회계】 【의회사무국】

- 사업별조서

과목 (조직-사업)	예산액 ㉑	예산성립후 증감㉒			예산현액 ㉓=㉑+㉒	지출액 ㉔	다음연도 이월액				보조금 반납금 ㉖	집행잔액 ㉗=㉕-㉘-㉙-㉚-㉛			
		전년도이월액	이용	수입대채경비			계 ㉜	명시이월 ①	사고이월 ②	계속비이월 ③		계 ㉝=㉜+㉞+㉟+㊱	보조금 정산잔액④	예산결감액⑤	계획변경등 집행사유미발생⑥
			예비비사용액	전용										변경	
의회사무국	4,453,020,000	95,116,920	0	0	4,548,136,920	4,078,938,842	0	0	0	0	0	469,198,078	0	400,000	120,753,000
		0	0	0									3,135,000	344,910,078	0
지방의회 운영	1,765,820,000	95,116,920	0	0	1,860,936,920	1,634,694,892	0	0	0	0	0	226,242,028	0	400,000	120,753,000
		0	0	0									3,135,000	101,954,028	0
원활한 의정활동 지원	1,577,049,000	95,116,920	0	0	1,672,165,920	1,458,887,142	0	0	0	0	0	213,278,778	0	400,000	120,753,000
		0	0	0									3,135,000	88,990,778	0
의정활동지원	1,167,946,000	0	0	0	1,167,946,000	1,042,965,440	0	0	0	0	0	124,980,560	0	0	75,925,000
		0	0	0									0	49,055,560	0
의정운영	204,432,000	0	0	0	204,432,000	133,998,572	0	0	0	0	0	70,433,428	0	0	44,828,000
		0	0	0									0	25,605,428	0
의회청사관리	204,671,000	95,116,920	0	0	299,787,920	281,923,130	0	0	0	0	0	17,864,790	0	400,000	0
		0	0	0									3,135,000	14,329,790	0
의정홍보 활동강화	188,771,000	0	0	0	188,771,000	175,807,750	0	0	0	0	0	12,963,250	0	0	0
		0	0	0									0	12,963,250	0
의정활동홍보	125,765,000	0	0	0	125,765,000	114,925,560	0	0	0	0	0	10,839,440	0	0	0
		0	0	0									0	10,839,440	0
홈페이지 운영	63,006,000	0	0	0	63,006,000	60,882,190	0	0	0	0	0	2,123,810	0	0	0
		0	0	0									0	2,123,810	0
행정운영경비(의회사무국)	2,687,200,000	0	0	0	2,687,200,000	2,444,243,950	0	0	0	0	0	242,956,050	0	0	0
		0	0	0									0	242,956,050	0
인력운영비(의회사무국)	2,473,472,000	0	0	0	2,473,472,000	2,263,739,410	0	0	0	0	0	209,732,590	0	0	0
		0	0	0									0	209,732,590	0
인력운영비	2,473,472,000	0	0	0	2,473,472,000	2,263,739,410	0	0	0	0	0	209,732,590	0	0	0
		0	0	0									0	209,732,590	0
기본경비(의회사무국)	213,728,000	0	0	0	213,728,000	180,504,540	0	0	0	0	0	33,223,460	0	0	0
		0	0	0									0	33,223,460	0
기본경비	213,728,000	0	0	0	213,728,000	180,504,540	0	0	0	0	0	33,223,460	0	0	0
		0	0	0									0	33,223,460	0

## 제3장 기타특별회계 세입·세출결산

- 2020년도 기타특별회계
  - 세입결산 총액은 34,951,501,106원
  - 세출결산 총액은 17,956,652,839원이며  
결산내용은 다음과 같다.



## 가. 세입결산

○ 총괄(관별)

의료급여기금특별회계

(단위:원)

과목 장 - 관	예산액 ㉔	전년도 이월액 ㉕	예산현액 ㉖=㉔+㉕	징 수 결 정 액 ㉗	수납액				불납결손액	미수납액
					수납총액 ①	물납액 ②	환급액③	실제수납액 ④=①+②-③		
합 계	514,798,000	0	514,798,000	538,521,995	538,521,995	0	0	538,521,995	0	0
200 세외수입	0	0	0	23,727,030	23,727,030	0	0	23,727,030	0	0
210 경상적세외수입	0	0	0	2,033,540	2,033,540	0	0	2,033,540	0	0
220 임시적세외수입	0	0	0	21,693,490	21,693,490	0	0	21,693,490	0	0
500 보조금	465,690,000	0	465,690,000	465,690,000	465,690,000	0	0	465,690,000	0	0
510 국고보조금등	232,845,000	0	232,845,000	232,845,000	232,845,000	0	0	232,845,000	0	0
520 시·도비보조금등	232,845,000	0	232,845,000	232,845,000	232,845,000	0	0	232,845,000	0	0
700 보전수입등및내부거래	49,108,000	0	49,108,000	49,104,965	49,104,965	0	0	49,104,965	0	0
710 보전수입등	49,108,000	0	49,108,000	49,104,965	49,104,965	0	0	49,104,965	0	0

주차장특별회계

(단위: 원)

과목 장 - 관	예산액 ㉑	전년도 이월액 ㉒	예산현액 ㉓=㉑+㉒	징 수 결 정 액 ㉔	수납액				불납결손액	미수납액
					수납총액 ①	물납액 ②	환급액③	실제수납액 ④=①+②-③		
합 계	33,504,039,000	0	33,504,039,000	53,552,812,637	33,067,978,031	0	32,289,530	33,035,688,501	2,675,638,340	17,841,485,796
200 세외수입	17,266,217,000	0	17,266,217,000	37,304,191,249	16,819,356,643	0	32,289,530	16,787,067,113	2,675,638,340	17,841,485,796
210 경상적세외수입	9,604,827,000	0	9,604,827,000	10,114,083,447	10,114,083,447	0	0	10,114,083,447	0	0
220 임시적세외수입	7,661,390,000	0	7,661,390,000	27,190,107,802	6,705,273,196	0	32,289,530	6,672,983,666	2,675,638,340	17,841,485,796
300 지방교부세	20,000,000	0	20,000,000	20,000,000	20,000,000	0	0	20,000,000	0	0
310 지방교부세	20,000,000	0	20,000,000	20,000,000	20,000,000	0	0	20,000,000	0	0
500 보조금	1,042,008,000	0	1,042,008,000	1,052,808,000	1,052,808,000	0	0	1,052,808,000	0	0
510 국고보조금등	800,000,000	0	800,000,000	800,000,000	800,000,000	0	0	800,000,000	0	0
520 시·도비보조금등	242,008,000	0	242,008,000	252,808,000	252,808,000	0	0	252,808,000	0	0
700 보전수입등및내부거래	15,175,814,000	0	15,175,814,000	15,175,813,388	15,175,813,388	0	0	15,175,813,388	0	0
710 보전수입등	15,175,814,000	0	15,175,814,000	15,175,813,388	15,175,813,388	0	0	15,175,813,388	0	0



건축안전특별회계

(단위: 원)

과목 장 - 관	예산액 ㉔	전년도 이월액 ㉕	예산현액 ㉖=㉔+㉕	징수 결정액 ㉗	수납액				불납결손액	미수납액
					수납총액 ①	물납액 ②	환급액③	실제수납액 ④=①+②-③		
합 계	842,380,000	0	842,380,000	1,848,322,270	1,377,290,610	0	0	1,377,290,610	0	471,031,660
200 세외수입	0	0	0	1,005,942,270	534,910,610	0	0	534,910,610	0	471,031,660
210 경상적세외수입	0	0	0	5,356,460	5,356,460	0	0	5,356,460	0	0
220 임시적세외수입	0	0	0	1,000,585,810	529,554,150	0	0	529,554,150	0	471,031,660
500 보조금	181,900,000	0	181,900,000	181,900,000	181,900,000	0	0	181,900,000	0	0
510 국고보조금등	19,500,000	0	19,500,000	19,500,000	19,500,000	0	0	19,500,000	0	0
520 시·도비보조금등	162,400,000	0	162,400,000	162,400,000	162,400,000	0	0	162,400,000	0	0
700 보전수입등및내부거래	660,480,000	0	660,480,000	660,480,000	660,480,000	0	0	660,480,000	0	0
720 내부거래	660,480,000	0	660,480,000	660,480,000	660,480,000	0	0	660,480,000	0	0

○ 목별조서

【의료급여기금특별회계】 【사회복지과】

(단위:원)

과목 조직-장-관-항-목	예산액 ㉠	전년도 이월액 ㉡	예산현액 ㉢=㉠+㉡	징 수 결 정 액 ㉣	수납액				불납결손액	미수납액
					수납총액 ①	물납액 ②	환급액 ③	실제수납액 ④=①+②-③		
합 계	514,798,000	0	514,798,000	538,521,995	538,521,995	0	0	538,521,995	0	0
사회복지과	514,798,000	0	514,798,000	538,521,995	538,521,995	0	0	538,521,995	0	0
200 세외수입	0	0	0	23,727,030	23,727,030	0	0	23,727,030	0	0
210 경상적세외수입	0	0	0	2,033,540	2,033,540	0	0	2,033,540	0	0
216 이자수입	0	0	0	2,033,540	2,033,540	0	0	2,033,540	0	0
216-01 공공예금이자수입	0	0	0	2,033,540	2,033,540	0	0	2,033,540	0	0
220 임시적세외수입	0	0	0	21,693,490	21,693,490	0	0	21,693,490	0	0
224 기타수입	0	0	0	21,693,490	21,693,490	0	0	21,693,490	0	0
224-06 그외수입	0	0	0	21,693,490	21,693,490	0	0	21,693,490	0	0
500 보조금	465,690,000	0	465,690,000	465,690,000	465,690,000	0	0	465,690,000	0	0
510 국고보조금등	232,845,000	0	232,845,000	232,845,000	232,845,000	0	0	232,845,000	0	0
511 국고보조금등	232,845,000	0	232,845,000	232,845,000	232,845,000	0	0	232,845,000	0	0
511-01 국고보조금	232,845,000	0	232,845,000	232,845,000	232,845,000	0	0	232,845,000	0	0
520 시·도비보조금등	232,845,000	0	232,845,000	232,845,000	232,845,000	0	0	232,845,000	0	0
521 시·도비보조금등	232,845,000	0	232,845,000	232,845,000	232,845,000	0	0	232,845,000	0	0
521-01 시·도비보조금등	232,845,000	0	232,845,000	232,845,000	232,845,000	0	0	232,845,000	0	0
700 보전수입등및내부거래	49,108,000	0	49,108,000	49,104,965	49,104,965	0	0	49,104,965	0	0
710 보전수입등	49,108,000	0	49,108,000	49,104,965	49,104,965	0	0	49,104,965	0	0

【의료급여기금특별회계】 【사회복지과】

(단위: 원)

과목 조직-장-관-항-목	예산액 ㉑	전년도 이월액 ㉒	예산현액 ㉓=㉑+㉒	징수 결정액 ㉔	수납액				불납결손액	미수납액
					수납총액 ①	물납액 ②	환급액 ③	실제수납액 ④=①+②-③		
711 잉여금	22,266,000	0	22,266,000	22,265,345	22,265,345	0	0	22,265,345	0	0
711-01 순세계잉여금	22,266,000	0	22,266,000	22,265,345	22,265,345	0	0	22,265,345	0	0
712 전년도이월금	26,842,000	0	26,842,000	26,839,620	26,839,620	0	0	26,839,620	0	0
712-01 국고보조금사용잔액	13,421,000	0	13,421,000	13,419,810	13,419,810	0	0	13,419,810	0	0
712-02 시·도비보조금사용잔액	13,421,000	0	13,421,000	13,419,810	13,419,810	0	0	13,419,810	0	0

【주차장특별회계】 【주차문화과】

(단위: 원)

과목 조직-장-관-항-목	예산액 ㉠	전년도 이월액 ㉡	예산현액 ㉢=㉠+㉡	징 수 결 정 액 ㉣	수납액				불납결손액	미수납액
					수납총액 ①	물납액 ②	환급액 ③	실제수납액 ④=①+②-③		
합 계	33,504,039,000	0	33,504,039,000	53,552,812,637	33,067,978,031	0	32,289,530	33,035,688,501	2,675,638,340	17,841,485,796
주차문화과	33,504,039,000	0	33,504,039,000	53,552,812,637	33,067,978,031	0	32,289,530	33,035,688,501	2,675,638,340	17,841,485,796
200 세외수입	17,266,217,000	0	17,266,217,000	37,304,191,249	16,819,356,643	0	32,289,530	16,787,067,113	2,675,638,340	17,841,485,796
210 경상적세외수입	9,604,827,000	0	9,604,827,000	10,114,083,447	10,114,083,447	0	0	10,114,083,447	0	0
214 사업수입	9,387,477,000	0	9,387,477,000	9,964,590,377	9,964,590,377	0	0	9,964,590,377	0	0
214-02 주차요금수입	9,387,477,000	0	9,387,477,000	9,964,590,377	9,964,590,377	0	0	9,964,590,377	0	0
216 이자수입	217,350,000	0	217,350,000	149,493,070	149,493,070	0	0	149,493,070	0	0
216-01 공공예금이자수입	217,350,000	0	217,350,000	149,493,070	149,493,070	0	0	149,493,070	0	0
220 임시적세외수입	7,661,390,000	0	7,661,390,000	27,190,107,802	6,705,273,196	0	32,289,530	6,672,983,666	2,675,638,340	17,841,485,796
223 과징금및과태료등	4,224,087,000	0	4,224,087,000	5,197,869,200	3,992,349,380	0	824,020	3,991,525,360	0	1,206,343,840
223-05 과태료	4,224,087,000	0	4,224,087,000	5,197,869,200	3,992,349,380	0	824,020	3,991,525,360	0	1,206,343,840
224 기타수입	720,000,000	0	720,000,000	641,848,926	641,848,926	0	0	641,848,926	0	0
224-06 그외수입	720,000,000	0	720,000,000	641,848,926	641,848,926	0	0	641,848,926	0	0
225 지난년도수입	2,717,303,000	0	2,717,303,000	21,350,389,676	2,071,074,890	0	31,465,510	2,039,609,380	2,675,638,340	16,635,141,956
225-01 지난년도수입	2,717,303,000	0	2,717,303,000	21,350,389,676	2,071,074,890	0	31,465,510	2,039,609,380	2,675,638,340	16,635,141,956
300 지방교부세	20,000,000	0	20,000,000	20,000,000	20,000,000	0	0	20,000,000	0	0
310 지방교부세	20,000,000	0	20,000,000	20,000,000	20,000,000	0	0	20,000,000	0	0
311 지방교부세	20,000,000	0	20,000,000	20,000,000	20,000,000	0	0	20,000,000	0	0
311-02 특별교부세	20,000,000	0	20,000,000	20,000,000	20,000,000	0	0	20,000,000	0	0

【주차장특별회계】 【주차문화과】

(단위: 원)

과목 조직-장-관-항-목	예산액 ㉑	전년도 이월액 ㉒	예산현액 ㉓=㉑+㉒	징 수 결 정 액 ㉔	수납액				불납결손액	미수납액
					수납총액 ①	물납액 ②	환금액 ③	실제수납액 ④=①+②-③		
500 보조금	1,042,008,000	0	1,042,008,000	1,052,808,000	1,052,808,000	0	0	1,052,808,000	0	0
510 국고보조금등	800,000,000	0	800,000,000	800,000,000	800,000,000	0	0	800,000,000	0	0
511 국고보조금등	800,000,000	0	800,000,000	800,000,000	800,000,000	0	0	800,000,000	0	0
511-02 국가균형발전특별회계보조금	800,000,000	0	800,000,000	800,000,000	800,000,000	0	0	800,000,000	0	0
520 시·도비보조금등	242,008,000	0	242,008,000	252,808,000	252,808,000	0	0	252,808,000	0	0
521 시·도비보조금등	242,008,000	0	242,008,000	252,808,000	252,808,000	0	0	252,808,000	0	0
521-01 시·도비보조금등	242,008,000	0	242,008,000	252,808,000	252,808,000	0	0	252,808,000	0	0
700 보전수입등및내부거래	15,175,814,000	0	15,175,814,000	15,175,813,388	15,175,813,388	0	0	15,175,813,388	0	0
710 보전수입등	15,175,814,000	0	15,175,814,000	15,175,813,388	15,175,813,388	0	0	15,175,813,388	0	0
711 잉여금	15,023,217,000	0	15,023,217,000	15,023,216,168	15,023,216,168	0	0	15,023,216,168	0	0
711-01 순세계잉여금	15,023,217,000	0	15,023,217,000	15,023,216,168	15,023,216,168	0	0	15,023,216,168	0	0
712 전년도이월금	152,597,000	0	152,597,000	152,597,220	152,597,220	0	0	152,597,220	0	0
712-02 시·도비보조금사용잔액	152,597,000	0	152,597,000	152,597,220	152,597,220	0	0	152,597,220	0	0

【건축안전특별회계】 【주택과】

(단위: 원)

과목 조직-장-관-항-목	예산액 ㉠	전년도 이월액 ㉡	예산현액 ㉢=㉠+㉡	징수 결정액 ㉣	수납액				불납결손액	미수납액
					수납총액 ①	물납액 ②	환금액 ③	실제수납액 ④=①+②-③		
합 계	842,380,000	0	842,380,000	1,848,322,270	1,377,290,610	0	0	1,377,290,610	0	471,031,660
주택과	0	0	0	616,697,140	452,774,260	0	0	452,774,260	0	163,922,880
200 세외수입	0	0	0	616,697,140	452,774,260	0	0	452,774,260	0	163,922,880
220 임시적세외수입	0	0	0	616,697,140	452,774,260	0	0	452,774,260	0	163,922,880
223 과징금및과태료등	0	0	0	616,697,140	452,774,260	0	0	452,774,260	0	163,922,880
223-02 이행강제금	0	0	0	616,697,140	452,774,260	0	0	452,774,260	0	163,922,880

【건축안전특별회계】 【건축과】

(단위: 원)

과목 조직-장-관-항-목	예산액 ㉠	전년도 이월액 ㉡	예산현액 ㉢=㉠+㉡	징 수 결 정 액 ㉣	수납액				불납결손액	미수납액
					수납총액 ①	물납액 ②	환급액 ③	실제수납액 ④=①+②-③		
건축과	842,380,000	0	842,380,000	1,231,625,130	924,516,350	0	0	924,516,350	0	307,108,780
200 세외수입	0	0	0	389,245,130	82,136,350	0	0	82,136,350	0	307,108,780
210 경상적세외수입	0	0	0	5,356,460	5,356,460	0	0	5,356,460	0	0
216 이자수입	0	0	0	5,356,460	5,356,460	0	0	5,356,460	0	0
216-01 공공예금이자수입	0	0	0	5,356,460	5,356,460	0	0	5,356,460	0	0
220 임시적세외수입	0	0	0	383,888,670	76,779,890	0	0	76,779,890	0	307,108,780
223 과정금및과태료등	0	0	0	383,888,670	76,779,890	0	0	76,779,890	0	307,108,780
223-02 이행강제금	0	0	0	383,888,670	76,779,890	0	0	76,779,890	0	307,108,780
500 보조금	181,900,000	0	181,900,000	181,900,000	181,900,000	0	0	181,900,000	0	0
510 국고보조금등	19,500,000	0	19,500,000	19,500,000	19,500,000	0	0	19,500,000	0	0
511 국고보조금등	19,500,000	0	19,500,000	19,500,000	19,500,000	0	0	19,500,000	0	0
511-01 국고보조금	19,500,000	0	19,500,000	19,500,000	19,500,000	0	0	19,500,000	0	0
520 시·도비보조금등	162,400,000	0	162,400,000	162,400,000	162,400,000	0	0	162,400,000	0	0
521 시·도비보조금등	162,400,000	0	162,400,000	162,400,000	162,400,000	0	0	162,400,000	0	0
521-01 시·도비보조금등	162,400,000	0	162,400,000	162,400,000	162,400,000	0	0	162,400,000	0	0
700 보전수입등및내부거래	660,480,000	0	660,480,000	660,480,000	660,480,000	0	0	660,480,000	0	0
720 내부거래	660,480,000	0	660,480,000	660,480,000	660,480,000	0	0	660,480,000	0	0
721 전입금	660,480,000	0	660,480,000	660,480,000	660,480,000	0	0	660,480,000	0	0
721-03 기타회계전입금	660,480,000	0	660,480,000	660,480,000	660,480,000	0	0	660,480,000	0	0

## 나. 세출결산

○ 총괄

- 부문별조서

의료급여기금특별회계

(단위:원)

과목 (분야-부문)	예산액 ㉑	예산성립후 증감㉒			예산현액 ㉓=㉑+㉒	지출액 ㉔	다음연도 이월액				보조금 반납액 ㉕	집행잔액 ㉖=㉓-㉔-㉕-㉗-㉘			
		전년도이월액	이용	수입대체경비			계 ㉗	명시이월 ①	사고이월 ②	계속비이월 ③		계 ㉘=㉑+㉒+ ㉔+㉕+㉖+ ㉗+㉘+㉙	보조금 정산잔액④	예산 결감액⑤	계획변경등 집행사유미발생⑥
		예비비사용액	전용	변경											
합계	514,798,000	0	0	0	514,798,000	513,504,880	0	0	0	0	1,258,700	34,420	0	0	0
		0	0	0								0	0	34,420	0
사회복지	444,978,000	0	0	0	444,978,000	443,684,880	0	0	0	0	1,258,700	34,420	0	0	0
		0	0	0								0	0	34,420	0
기초생활보장	444,978,000	0	0	0	444,978,000	443,684,880	0	0	0	0	1,258,700	34,420	0	0	0
		0	0	0								0	0	34,420	0
기타	69,820,000	0	0	0	69,820,000	69,820,000	0	0	0	0	0	0	0	0	0
		0	0	0								0	0	0	0
기타	69,820,000	0	0	0	69,820,000	69,820,000	0	0	0	0	0	0	0	0	0
		0	0	0								0	0	0	0

※ 다음연도 이월액은 자금없는 이월액을 포함



주차장특별회계

(단위:원)

과목 (분야-부문)	예산액 ㉑	예산성립후 증감㉒			예산현액 ㉓=㉑+㉒	지출액 ㉔	다음연도 이월액				보조금 반납액 ㉕	집행잔액 ㉖=㉓-㉔-㉕-㉗-㉘			
		전년도이월액	이용	수입대체경비			계 ㉗	명시이월 ㉙	사고이월 ㉚	계속비이월 ㉛		계 ㉜=㉙+㉚+㉛+ +㉞+㉟+㊱+ ㊲	보조금 정산잔액㉜	예산 결감액㉝	계획변경등 집행사유미발생㉞
		예비비사용액	전용	변경											
합 계	33,504,039,000	0	0	0	33,504,039,000	17,106,915,211	800,000,000	800,000,000	0	0	50,228,864	15,546,894,925	637,126,886	131,208,630	0
		0	0	0								64,215,600	1,642,324,809	13,072,019,000	
공공질서및안전	593,892,000	0	0	0	593,892,000	557,693,270	0	0	0	0	0	36,198,730	0	4,363,000	0
		0	0	0								20,776,950	11,058,780	0	
재난방재·민방위	593,892,000	0	0	0	593,892,000	557,693,270	0	0	0	0	0	36,198,730	0	4,363,000	0
		0	0	0								20,776,950	11,058,780	0	
교통및물류	29,810,474,000	0	0	0	29,810,474,000	13,927,001,011	800,000,000	800,000,000	0	0	50,228,864	15,033,244,125	637,126,886	126,845,630	0
		0	0	0								43,438,650	1,153,813,959	13,072,019,000	
대중교통·물류등기타	29,810,474,000	0	0	0	29,810,474,000	13,927,001,011	800,000,000	800,000,000	0	0	50,228,864	15,033,244,125	637,126,886	126,845,630	0
		0	0	0								43,438,650	1,153,813,959	13,072,019,000	
기타	3,099,673,000	0	0	0	3,099,673,000	2,622,220,930	0	0	0	0	0	477,452,070	0	0	0
		0	0	0								0	477,452,070	0	
기타	3,099,673,000	0	0	0	3,099,673,000	2,622,220,930	0	0	0	0	0	477,452,070	0	0	0
		0	0	0								0	477,452,070	0	

건축안전특별회계

(단위:원)

과목 (분야-부문)	예산액 ㉑	예산성립후 증감㉒			예산현액 ㉓=㉑+㉒	지출액 ㉔	다음연도 이월액				보조금 반납액 ㉕	집행잔액 ㉖=㉑-㉒-㉓-㉔-㉕			
		전년도이월액	이용	수입대체경비			계 ㉗	명시이월 ㉘ ①	사고이월 ㉙ ②	계속비이월 ㉚ ③		계 ㉛=㉘+㉙+㉚+㉜ ④+⑤+⑥+⑦+⑧+⑨	보조금 정산잔액④	예산 결감액⑤	계획변경등 집행사유미발생⑥
		예비비사용액	전용	변경											
합 계	842,380,000	0	0	0	842,380,000	336,232,748	168,206,000	72,413,000	95,793,000	0	500	337,940,752	118,244,500	0	0
		0	0	0									0	61,280,252	158,416,000
국토및지역개발	575,187,000	0	0	0	575,187,000	109,509,360	168,206,000	72,413,000	95,793,000	0	500	297,471,140	118,244,500	0	0
		0	0	0									0	20,810,640	158,416,000
지역및도시	575,187,000	0	0	0	575,187,000	109,509,360	168,206,000	72,413,000	95,793,000	0	500	297,471,140	118,244,500	0	0
		0	0	0									0	20,810,640	158,416,000
기타	267,193,000	0	0	0	267,193,000	226,723,388	0	0	0	0	0	40,469,612	0	0	0
		0	0	0									0	40,469,612	0
기타	267,193,000	0	0	0	267,193,000	226,723,388	0	0	0	0	0	40,469,612	0	0	0
		0	0	0									0	40,469,612	0

- 목별조서

의료급여기금특별회계

(단위:원)

과목 (목그룹-편성목-통계목)	예산액 ㉑	예산성립후 증감㉒			예산현액 ㉓=㉑+㉒	지출액 ㉔	다음연도 이월액				보조금 반납액 ㉕	집행잔액 ㉖=㉑-㉒-㉔-㉕						
		전년도이월액	이용	수입대체경비			계 ㉗	명시이월 ①	사고이월 ②	계속비이월 ③		계 ㉘=㉑+㉒+ ㉔+㉕+㉖+ ㉗	보조금 정산잔액④	예산 결감액⑤	계획변경등 집행사유미발생⑥			
		예비비사용액	전용	변경												낙찰차액⑦	지출잔액⑧	예비비⑨
합 계	514,798,000	0	0	0	514,798,000	513,504,880	0	0	0	0	1,258,700	34,420	0	0	0	0	0	0
인건비	69,820,000	0	0	0	69,820,000	69,820,000	0	0	0	0	0	0	0	0	0	0	0	0
인건비	69,820,000	0	0	0	69,820,000	69,820,000	0	0	0	0	0	0	0	0	0	0	0	0
무기계약근로자보수	69,820,000	0	0	0	69,820,000	69,820,000	0	0	0	0	0	0	0	0	0	0	0	0
물건비	9,890,000	0	0	0	9,890,000	8,845,200	0	0	0	0	1,044,800	0	0	0	0	0	0	0
일반운영비	2,150,000	0	0	0	2,150,000	2,150,000	0	0	0	0	0	0	0	0	0	0	0	0
사무관리비	2,150,000	0	0	0	2,150,000	2,150,000	0	0	0	0	0	0	0	0	0	0	0	0
여비	6,540,000	0	0	0	6,540,000	5,495,200	0	0	0	0	1,044,800	0	0	0	0	0	0	0
국내여비	6,540,000	0	0	0	6,540,000	5,495,200	0	0	0	0	1,044,800	0	0	0	0	0	0	0
업무추진비	1,200,000	0	0	0	1,200,000	1,200,000	0	0	0	0	0	0	0	0	0	0	0	0
시책추진업무추진비	1,200,000	0	0	0	1,200,000	1,200,000	0	0	0	0	0	0	0	0	0	0	0	0
경상이전	385,980,000	0	0	0	385,980,000	385,766,100	0	0	0	0	213,900	0	0	0	0	0	0	0
민간이전	385,980,000	0	0	0	385,980,000	385,766,100	0	0	0	0	213,900	0	0	0	0	0	0	0
의료및구료비	385,980,000	0	0	0	385,980,000	385,766,100	0	0	0	0	213,900	0	0	0	0	0	0	0
예비비및기타	49,108,000	0	0	0	49,108,000	49,073,580	0	0	0	0	0	34,420	0	0	0	0	0	0
반환금기타	49,108,000	0	0	0	49,108,000	49,073,580	0	0	0	0	0	34,420	0	0	0	0	0	0
국고보조금반환금	24,554,000	0	0	0	24,554,000	24,536,790	0	0	0	0	0	17,210	0	0	0	0	0	0

※다음연도 이월액은 자금없는 이월액을 포함

의료급여기금특별회계

(단위:원)

과목 (목그룹-편성목-통계목)	예산액 ㉑	예산성립후 증감㉒			예산현액 ㉓=㉑+㉒	지출액 ㉔	다음연도 이월액				보조금 반납액 ㉕	집행잔액 ㉖=㉑-㉒-㉔-㉕				
		전년도이월액	이용	수입대체경비			계 ㉗	명시이월 ①	사고이월 ②	계속비이월 ③		계 ㉘=㉑+㉒+㉓+ ㉔+㉕+㉖+㉗+ ㉘	보조금 정산잔액④	예산 결감액⑤	계획변경등 집행사유미발생⑥	
		예비비사용액	전용	변경												낙찰차액⑦
시·도비보조금반환금	24,554,000	0	0	0	24,554,000	24,536,790	0	0	0	0	0	17,210	0	0	0	0
		0	0	0									0	17,210		0

주차장특별회계

(단위:원)

과목 (목그룹-편성목-통계목)	예산액 ㉑	예산성립후 증감㉒			예산현액 ㉓=㉑+㉒	지출액 ㉔	다음연도 이월액				보조금 반납액 ㉕	집행잔액 ㉖=㉑-㉒-㉔-㉕						
		전년도이월액 예비비사용액	이용	수입대체경비			계 ㉗	명시이월 ①	사고이월 ②	계속비이월 ③		계 ㉘=㉑+㉒+ ㉓+㉔+㉕+ ㉖	보조금 정산잔액④	예산 결감액⑤	계획변경등 집행사유미발생⑥			
			전용	변경									낙찰차액⑦	지출잔액⑧		예비비⑨		
합 계	33,504,039,000	0	0	0	33,504,039,000	17,106,915,211	800,000,000	800,000,000	0	0	50,228,864	15,546,894,925	637,126,886	131,208,630	0	64,215,600	1,642,324,809	13,072,019,000
인건비	2,335,295,000	0	0	0	2,335,295,000	1,922,714,010	0	0	0	0	0	412,580,990	0	0	0	412,580,990	0	0
인건비	2,335,295,000	0	0	0	2,335,295,000	1,922,714,010	0	0	0	0	0	412,580,990	0	0	0	412,580,990	0	0
보수	1,494,557,000	0	0	0	1,494,557,000	1,110,236,950	0	0	0	0	0	384,320,050	0	0	0	384,320,050	0	0
기타직보수	803,136,000	0	0	0	803,136,000	777,223,580	0	0	0	0	0	25,912,420	0	0	0	25,912,420	0	0
기간제근로자등보수	37,602,000	0	0	0	37,602,000	35,253,480	0	0	0	0	0	2,348,520	0	0	0	2,348,520	0	0
물건비	1,935,405,000	0	△53,175,000	0	1,882,230,000	1,558,409,280	0	0	0	0	7,583,000	316,237,720	20,776,950	164,538,140	0	130,922,630	0	0
일반운영비	1,675,920,000	0	△18,175,000	0	1,657,745,000	1,378,589,630	0	0	0	0	7,583,000	271,572,370	20,776,950	119,872,790	0	130,922,630	0	0
사무관리비	172,241,000	0	△5,175,000	0	167,066,000	143,949,380	0	0	0	0	7,583,000	15,533,620	0	4,030,850	0	11,502,770	0	0
공공운영비	1,349,429,000	0	△13,000,000	0	1,336,429,000	1,080,828,250	0	0	0	0	0	255,600,750	20,776,950	107,932,020	0	126,891,780	0	0
행사운영비	6,580,000	0	0	0	6,580,000	6,142,000	0	0	0	0	0	438,000	0	438,000	0	0	0	0
맞춤형복지제도시행경비	147,670,000	0	0	0	147,670,000	147,670,000	0	0	0	0	0	0	0	0	0	0	0	0
여비	112,280,000	0	△35,000,000	0	77,280,000	45,860,000	0	0	0	0	0	31,420,000	0	31,420,000	0	0	0	0
국내여비	77,280,000	0	0	0	77,280,000	45,860,000	0	0	0	0	0	31,420,000	0	31,420,000	0	0	0	0
국제화여비	35,000,000	0	△35,000,000	0	0	0	0	0	0	0	0	0	0	0	0	0	0	0
업무추진비	20,720,000	0	0	0	20,720,000	20,716,060	0	0	0	0	0	3,940	0	3,940	0	0	0	0
시책추진업무추진비	15,800,000	0	0	0	15,800,000	15,799,810	0	0	0	0	0	190	0	190	0	0	0	0
부서운영업무추진비	4,920,000	0	0	0	4,920,000	4,916,250	0	0	0	0	0	3,750	0	3,750	0	0	0	0

주차장특별회계

(단위:원)

과목 (목그룹-편성목-통계목)	예산액 ㉑	예산성립후 증감㉒			예산현액 ㉓=㉑+㉒	지출액 ㉔	다음연도 이월액				보조금 반납액 ㉕	집행잔액 ㉖=㉑-㉒-㉔-㉕			
		전년도이월액	이용	수입대체경비			계 ㉗	명시이월 ①	사고이월 ②	계속비이월 ③		계 ㉘=㉑+㉒+ ㉓+㉔+㉕+ ㉖	보조금 정산잔액④	예산 결산액⑤	계획변경등 집행사유미발생⑥
		예비비사용액	전용	변경											
직무수행경비	126,485,000	0	0	0	126,485,000	113,243,590	0	0	0	0	0	13,241,410	0	0	0
직책급여업무수행경비	1,200,000	0	0	0	1,200,000	1,050,000	0	0	0	0	0	150,000	0	0	0
직급보조비	94,730,000	0	0	0	94,730,000	84,350,510	0	0	0	0	0	10,379,490	0	0	0
특정업무경비	30,555,000	0	0	0	30,555,000	27,843,080	0	0	0	0	0	2,711,920	0	0	0
경상이전	13,052,147,000	0	0	0	13,105,322,000	12,063,706,511	0	0	0	0	0	1,041,615,489	39,749,200	0	0
일반보전금	92,856,000	0	0	0	98,031,000	65,515,480	0	0	0	0	0	32,515,520	0	0	0
사회복무요원보상금	84,831,000	0	0	0	84,831,000	53,565,480	0	0	0	0	0	31,265,520	0	0	0
행사실비지원금	8,025,000	0	0	0	13,200,000	11,950,000	0	0	0	0	0	1,250,000	0	0	0
포상금	177,545,000	0	0	0	177,545,000	171,446,000	0	0	0	0	0	6,099,000	0	0	0
포상금	91,080,000	0	0	0	91,080,000	84,981,000	0	0	0	0	0	6,099,000	0	0	0
성과상여금	86,465,000	0	0	0	86,465,000	86,465,000	0	0	0	0	0	0	0	0	0
연금부담금등	407,092,000	0	0	0	407,092,000	399,358,080	0	0	0	0	0	7,733,920	0	0	0
연금부담금	328,209,000	0	0	0	328,209,000	328,209,000	0	0	0	0	0	0	0	0	0
국민건강보험금	78,883,000	0	0	0	78,883,000	71,149,080	0	0	0	0	0	7,733,920	0	0	0
민간이전	1,601,798,000	0	0	0	1,649,798,000	1,274,467,921	0	0	0	0	0	375,330,079	39,749,200	0	0
민간경상사업보조	540,051,000	0	0	0	588,051,000	548,301,800	0	0	0	0	0	39,749,200	39,749,200	0	0
민간위탁금	995,779,000	0	0	0	995,779,000	720,097,970	0	0	0	0	0	275,681,030	0	0	0
연금지급금	65,968,000	0	0	0	65,968,000	6,068,151	0	0	0	0	0	59,899,849	0	0	0

주차장특별회계

(단위:원)

과목 (목그룹-편성목-통계목)	예산액 ㉑	예산성립후 증감 ㉒			예산현액 ㉓=㉑+㉒	지출액 ㉔	다음연도 이월액				보조금 반납액 ㉕	집행잔액 ㉖=㉑-㉒-㉔-㉕			
		전년도이월액	이용	수입대체경비			계 ㉗	명시이월 ①	사고이월 ②	계속비이월 ③		계 ㉘=㉑+㉒+ ㉓+㉔+㉕+ ㉖	보조금 정산잔액④	예산 결감액⑤	계획변경등 집행사유미발생⑥
		예비비사용액	전용	변경											
자치단체등이전	106,126,000	0	0	0	106,126,000	87,225,330	0	0	0	0	0	18,900,670	0	0	0
기타부담금	106,126,000	0	0	0	106,126,000	87,225,330	0	0	0	0	0	18,900,670	0	0	0
전출금	10,666,730,000	0	0	0	10,666,730,000	10,065,693,700	0	0	0	0	0	601,036,300	0	0	0
공사·공단경상전출금	10,666,730,000	0	0	0	10,666,730,000	10,065,693,700	0	0	0	0	0	601,036,300	0	0	0
자본지출	2,956,575,000	0	0	0	2,956,575,000	1,409,488,190	800,000,000	800,000,000	0	0	42,645,864	704,440,946	597,377,686	286,000	0
		0	0	0									43,438,650	63,338,610	0
시설비및부대비	2,941,575,000	0	0	0	2,941,575,000	1,394,833,820	800,000,000	800,000,000	0	0	42,645,864	704,095,316	597,377,686	0	0
		0	0	0									43,438,650	63,278,980	0
시설비	2,939,800,000	0	0	0	2,939,800,000	1,394,833,820	800,000,000	800,000,000	0	0	42,645,864	702,320,316	597,377,686	0	0
		0	0	0									43,438,650	61,503,980	0
시설부대비	1,775,000	0	0	0	1,775,000	0	0	0	0	0	0	1,775,000	0	0	0
		0	0	0									0	1,775,000	0
자산취득비	15,000,000	0	0	0	15,000,000	14,654,370	0	0	0	0	0	345,630	0	286,000	0
		0	0	0									0	59,630	0
자산및물품취득비	15,000,000	0	0	0	15,000,000	14,654,370	0	0	0	0	0	345,630	0	286,000	0
		0	0	0									0	59,630	0
예비비및기타	13,224,617,000	0	0	0	13,224,617,000	152,597,220	0	0	0	0	0	13,072,019,780	0	0	0
		0	0	0									0	780	13,072,019,000
예비비	13,072,019,000	0	0	0	13,072,019,000	0	0	0	0	0	0	13,072,019,000	0	0	0
		0	0	0									0	0	13,072,019,000
일반예비비	13,072,019,000	0	0	0	13,072,019,000	0	0	0	0	0	0	13,072,019,000	0	0	0
		0	0	0									0	0	13,072,019,000
반환금기타	152,598,000	0	0	0	152,598,000	152,597,220	0	0	0	0	0	780	0	0	0
		0	0	0									0	780	0
시·도비보조금반환금	152,598,000	0	0	0	152,598,000	152,597,220	0	0	0	0	0	780	0	0	0
		0	0	0									0	780	0

건축안전특별회계

(단위:원)

과목 (목그룹-편성목-통계목)	예산액 ㉑	예산성립후 증감㉒			예산현액 ㉓=㉑+㉒	지출액 ㉔	다음연도 이월액				보조금 반납액 ㉕	집행잔액 ㉖=㉑-㉒-㉔-㉕			
		전년도이월액	이용	수입대체경비			계 ㉗	명시이월 ①	사고이월 ②	계속비이월 ③		계 ㉘=㉑+㉒+ ㉓+㉔+㉕+ ㉖	보조금 정산잔액④	예산 결감액⑤	계획변경등 집행사유미발생⑥
		예비비사용액	전용	변경											
합 계	842,380,000	0	0	0	842,380,000	336,232,748	168,206,000	72,413,000	95,793,000	0	500	337,940,752	118,244,500	0	158,416,000
인건비	178,550,000	0	0	0	178,550,000	178,550,000	0	0	0	0	0	0	0	0	0
인건비	178,550,000	0	0	0	178,550,000	178,550,000	0	0	0	0	0	0	0	0	0
기타직보수	178,550,000	0	0	0	178,550,000	178,550,000	0	0	0	0	0	0	0	0	0
물건비	145,052,000	0	0	0	145,052,000	118,234,708	0	0	0	0	0	26,817,292	741,000	0	0
일반운영비	110,917,000	0	0	△1,600,000	109,317,000	92,080,168	0	0	0	0	0	17,236,832	741,000	0	16,495,832
사무관리비	107,717,000	0	0	△1,600,000	106,117,000	91,137,300	0	0	0	0	0	14,979,700	741,000	0	14,238,700
공공운영비	1,200,000	0	0	0	1,200,000	492,068	0	0	0	0	0	707,932	0	0	707,932
행사운영비	2,000,000	0	0	0	2,000,000	450,800	0	0	0	0	0	1,549,200	0	0	1,549,200
여비	20,160,000	0	0	0	20,160,000	11,140,000	0	0	0	0	0	9,020,000	0	0	9,020,000
국내여비	20,160,000	0	0	0	20,160,000	11,140,000	0	0	0	0	0	9,020,000	0	0	9,020,000
업무추진비	6,100,000	0	0	0	6,100,000	6,076,850	0	0	0	0	0	23,150	0	0	23,150
시책추진업무추진비	4,000,000	0	0	0	4,000,000	3,977,670	0	0	0	0	0	22,330	0	0	22,330
부서운영업무추진비	2,100,000	0	0	0	2,100,000	2,099,180	0	0	0	0	0	820	0	0	820
직무수행경비	7,875,000	0	0	1,600,000	9,475,000	8,937,690	0	0	0	0	0	537,310	0	0	537,310
직급보조비	7,875,000	0	0	0	7,875,000	7,776,200	0	0	0	0	0	98,800	0	0	98,800
특정업무경비	0	0	0	1,600,000	1,600,000	1,161,490	0	0	0	0	0	438,510	0	0	438,510
경상이전	67,462,000	0	0	0	67,462,000	32,258,040	0	0	0	0	0	35,203,960	0	0	35,203,960



건축안전특별회계

(단위:원)

과목 (목그룹-편성목-통계목)	예산액 ㉑	예산성립후 증감㉒			예산현액 ㉓=㉑+㉒	지출액 ㉔	다음연도 이월액				보조금 반납액 ㉕	집행잔액 ㉖=㉑-㉒-㉔-㉕			
		전년도이월액	이용	수입대체경비			계 ㉗	명시이월 ①	사고이월 ②	계속비이월 ③		계 ㉘=㉑+㉒+ ㉓+㉔+㉕+ ㉖	보조금 정산잔액④	예산 결감액⑤	계획변경등 집행사유미발생⑥
			예비비사용액	전용									변경	낙찰차액⑦	
연금부담금등	30,792,000	0	0	0	30,792,000	2,258,040	0	0	0	0	0	28,533,960	0	0	0
연금부담금	24,825,000	0	0	0	24,825,000	0	0	0	0	0	0	24,825,000	0	0	0
국민건강보험금	5,967,000	0	0	0	5,967,000	2,258,040	0	0	0	0	0	3,708,960	0	0	0
민간이전	36,670,000	0	0	0	36,670,000	30,000,000	0	0	0	0	0	6,670,000	0	0	0
민간경상사업보조	36,670,000	0	0	0	36,670,000	30,000,000	0	0	0	0	0	6,670,000	0	0	0
자본지출	292,900,000	0	0	0	292,900,000	7,190,000	168,206,000	72,413,000	95,793,000	0	500	117,503,500	117,503,500	0	0
시설비및부대비	290,000,000	0	0	0	290,000,000	4,290,000	168,206,000	72,413,000	95,793,000	0	500	117,503,500	117,503,500	0	0
시설비	290,000,000	0	0	0	290,000,000	4,290,000	168,206,000	72,413,000	95,793,000	0	500	117,503,500	117,503,500	0	0
자산취득비	2,900,000	0	0	0	2,900,000	2,900,000	0	0	0	0	0	0	0	0	0
자산및물품취득비	2,900,000	0	0	0	2,900,000	2,900,000	0	0	0	0	0	0	0	0	0
예비비및기타	158,416,000	0	0	0	158,416,000	0	0	0	0	0	0	158,416,000	0	0	158,416,000
예비비	158,416,000	0	0	0	158,416,000	0	0	0	0	0	0	158,416,000	0	0	158,416,000
일반예비비	158,416,000	0	0	0	158,416,000	0	0	0	0	0	0	158,416,000	0	0	158,416,000

○ 부서 성과 및 사업별조서

【의료급여기금특별회계】 【사회복지과】

- 부서 성과

정책목표	예산액(원)	결산액(원)	성과지표	측정산식	성과지표 달성현황		
					목표	실적	달성율
저소득층 맞춤형 지원 및 생활안정 도모	395,870,000	394,611,300	기초생활보장 및 차상위지원 실적	지원가구(단위: 연누계)	190,990	216,274	113%
			자활근로사업 참여 실적	참여자 수(단위: 연누계)	3,900	4,068	100%

○ 부서 성과 및 사업별조서

【의료급여기금특별회계】 【사회복지과】

- 사업별조서

과목 (조직-사업)	예산액 ㉑	예산성립후 증감㉒			예산현액 ㉓=㉑+㉒	지출액 ㉔	다음연도 이월액				보조금 반납금 ㉖	집행잔액 ㉗=㉓-㉔-㉕-㉖			
		전년도이월액	이용	수입대체경비			계 ㉕	명시이월 ㉘	사고이월 ㉙	계속비이월 ㉚		계 ㉗=㉓+㉔+㉕+㉖	보조금 정산잔액④	예산결감액⑤	계획변경등 집행사유미발생⑥
			예비비사용액										전용	변경	낙찰차액⑦
사회복지과	514,798,000	0	0	0	514,798,000	513,504,880	0	0	0	0	1,258,700	34,420	0	0	0
국민기초생활보장	395,870,000	0	0	0	395,870,000	394,611,300	0	0	0	0	1,258,700	0	0	0	0
저소득층 의료지원	395,870,000	0	0	0	395,870,000	394,611,300	0	0	0	0	1,258,700	0	0	0	0
의료급여 지원	385,980,000	0	0	0	385,980,000	385,766,100	0	0	0	0	213,900	0	0	0	0
의료급여 관리	9,890,000	0	0	0	9,890,000	8,845,200	0	0	0	0	1,044,800	0	0	0	0
행정운영경비(사회복지과)	69,820,000	0	0	0	69,820,000	69,820,000	0	0	0	0	0	0	0	0	0
인력운영비(의료급여 관리)	69,820,000	0	0	0	69,820,000	69,820,000	0	0	0	0	0	0	0	0	0
인력운영비	69,820,000	0	0	0	69,820,000	69,820,000	0	0	0	0	0	0	0	0	0
재무활동(사회복지과)	49,108,000	0	0	0	49,108,000	49,073,580	0	0	0	0	0	34,420	0	0	0
보전지출(사회복지과)	49,108,000	0	0	0	49,108,000	49,073,580	0	0	0	0	0	34,420	0	0	0
국고보조금반환금	24,554,000	0	0	0	24,554,000	24,536,790	0	0	0	0	0	17,210	0	0	0
시도비보조금반환금	24,554,000	0	0	0	24,554,000	24,536,790	0	0	0	0	0	17,210	0	0	0

※다음연도 이월액은 자금없는 이월액을 포함

【주차장특별회계】 【도시안전과】

- 부서 성과

정책목표	예산액(원)	결산액(원)	성과지표	측정산식	성과지표 달성현황		
					목표	실적	달성율
행복한 안전도시 구현	593,892,000	557,693,270	CCTV 통합 유지보수	점검횟수 (단위: 회)	12	12	100%

【주차장특별회계】 【도시안전과】

- 사업별조서

과목 (조직-사업)	예산액 ㉑	예산성립후 증감㉒			예산현액 ㉓=㉑+㉒	지출액 ㉔	다음연도 이월액				보조금 반납금 ㉖	집행잔액 ㉗=㉓-㉔-㉕-㉖-㉘			
		전년도이월액	이용	수입대체경비			계 ㉙	명시이월 ㉚ ①	사고이월 ㉛ ②	계속비이월 ㉜ ③		계 ㉝=㉚+㉛+㉜+㉞ +㉟+㊱+㊲+㊳	보조금 정산잔액④	예산결감액⑤	계획변경등 집행사유미발생⑥
		예비비사용액	전용	변경											
도시안전과	593,892,000	0	0	0	593,892,000	557,693,270	0	0	0	0	0	36,198,730	0	4,363,000	0
		0	0	0									20,776,950	11,058,780	0
행복한 안전도시 구현	593,892,000	0	0	0	593,892,000	557,693,270	0	0	0	0	0	36,198,730	0	4,363,000	0
		0	0	0									20,776,950	11,058,780	0
안전한 통합관제센터 운영 관리(특별회계)	593,892,000	0	0	0	593,892,000	557,693,270	0	0	0	0	0	36,198,730	0	4,363,000	0
		0	0	0									20,776,950	11,058,780	0
불법주정차단속 및 그린파킹CCTV시스템운영 지원	593,892,000	0	0	0	593,892,000	557,693,270	0	0	0	0	0	36,198,730	0	4,363,000	0
		0	0	0									20,776,950	11,058,780	0

【주차장특별회계】 【주차문화과】

- 부서 성과

정책목표	예산액(원)	결산액(원)	성과지표	측정산식	성과지표 달성현황		
					목표	실적	달성율
주차수요관리강화 및 주차문화개선	29,657,876,000	13,774,403,791	불법주정차 위반 단속건수	단속건수(단위: 건)	143,779	254,607	177%
			주차시설 확충 및 관리	주차면수(단위: 면)	436	1,139	261%
			주정차 위반 과태료 징수율	(징수액/징수목표액)x100 (단위: %)	100	91	91%
			법규위반 차량단속	단속건수(단위: 건)	750	765	102%

【주차장특별회계】 【주차문화과】

- 사업별조서

과목 (조직-사업)	예산액 ㉑	예산성립후 증감㉒			예산현액 ㉓=㉑+㉒	지출액 ㉔	다음연도 이월액				보조금 반납금 ㉖	집행잔액 ㉗=㉑-㉒-㉓-㉔-㉖			
		전년도이월액	이용	수입대체경비			계 ㉕	명시이월 ①	사고이월 ②	계속비이월 ③		계 ㉘=㉑+㉓ +㉕+㉖+㉗+㉘	보조금 정산잔액④	예산결감액⑤	계획변경등 집행사유미발생⑥
		예비비사용액	전용	변경											
주차문화과	32,910,147,000	0	0	0	32,910,147,000	16,549,221,941	800,000,000	800,000,000	0	0	50,228,864	15,510,696,195	637,126,886	126,845,630	0
		0	0	0									43,438,650	1,631,266,029	13,072,019,000
주차수요관리강화 및 주차문화개선	29,657,876,000	0	0	0	29,657,876,000	13,774,403,791	800,000,000	800,000,000	0	0	50,228,864	15,033,243,345	637,126,886	126,845,630	0
		0	0	0									43,438,650	1,153,813,179	13,072,019,000
주차시설 확충 및 관리	27,113,505,000	0	0	0	27,126,505,000	11,786,202,330	800,000,000	800,000,000	0	0	50,228,864	14,490,073,806	637,126,886	0	0
		0	13,000,000	0									43,438,650	737,489,270	13,072,019,000
주택가공영주차장건설	1,583,129,000	0	0	0	1,548,129,000	159,171,330	800,000,000	800,000,000	0	0	6,954,589	582,003,081	561,686,411	0	0
		0	△35,000,000	0									0	20,316,670	0
그린파크사업	272,472,000	0	0	0	272,472,000	200,117,450	0	0	0	0	35,691,275	36,663,275	35,691,275	0	0
		0	0	0									0	972,000	0
부설주차장 개방지원	177,231,000	0	0	0	225,231,000	185,481,800	0	0	0	0	0	39,749,200	39,749,200	0	0
		0	48,000,000	0									0	0	0
주차장 시설물 정비	994,177,000	0	0	0	994,177,000	886,910,600	0	0	0	0	7,583,000	99,683,400	0	0	0
		0	0	0									43,438,650	56,244,750	0
건축물 부설주차장 전수조사	41,968,000	0	0	0	41,968,000	39,619,480	0	0	0	0	0	2,348,520	0	0	0
		0	0	0									0	2,348,520	0
주차장운영 대행관리	305,779,000	0	0	0	305,779,000	249,207,970	0	0	0	0	0	56,571,030	0	0	0
		0	0	0									0	56,571,030	0
주차관련 사업 운영	10,666,730,000	0	0	0	10,666,730,000	10,065,693,700	0	0	0	0	0	601,036,300	0	0	0
		0	0	0									0	601,036,300	0
예비비	13,072,019,000	0	0	0	13,072,019,000	0	0	0	0	0	0	13,072,019,000	0	0	0
		0	0	0									0	0	13,072,019,000
주차문화 개선	2,064,350,000	0	0	0	2,051,350,000	1,608,715,491	0	0	0	0	0	442,634,509	0	126,845,630	0
		0	△13,000,000	0									0	315,788,879	0
불법주정차단속	1,528,655,000	0	0	0	1,515,655,000	1,074,711,891	0	0	0	0	0	440,943,109	0	126,845,630	0
		0	△13,000,000	0									0	314,097,479	0
어르신 주차질서 안내활동	363,620,000	0	0	0	363,620,000	363,620,000	0	0	0	0	0	0	0	0	0
		0	0	0									0	0	0
영등포 여의도 붓꽃축제 주차질서 확립	24,405,000	0	0	0	24,405,000	22,713,600	0	0	0	0	0	1,691,400	0	0	0
		0	0	0									0	1,691,400	0
직원 복지 운영	147,670,000	0	0	0	147,670,000	147,670,000	0	0	0	0	0	0	0	0	0
		0	0	0									0	0	0
주차세입 징수	480,021,000	0	0	0	480,021,000	379,485,970	0	0	0	0	0	100,535,030	0	0	0
		0	0	0									0	100,535,030	0
주정차 위반 과태료 징수	480,021,000	0	0	0	480,021,000	379,485,970	0	0	0	0	0	100,535,030	0	0	0
		0	0	0									0	100,535,030	0
행정운영경비(주차문화과)	3,099,673,000	0	0	0	3,099,673,000	2,622,220,930	0	0	0	0	0	477,452,070	0	0	0
		0	0	0									0	477,452,070	0

【주차장특별회계】 【주차문화과】

과목 (조직-사업)	예산액 ㉒	예산성립후 증감㉓			예산현액 ㉔=㉒+㉓	지출액 ㉕	다음연도 이월액				보조금 반납금 ㉖	집행잔액 ㉗=㉔-㉕-㉖-㉘			
		전년도이월액	이용	수입대체경비			계 ㉙	명시이월 ①	사고이월 ②	계속비이월 ③		계 ㉚=㉔+㉕+ +㉖+㉗+㉘+㉙	보조금 정산잔액④	예산결감액⑤	계획변경등 집행사유미발생⑥
		예비비사용액	전용	변경											
인력운영비(주차문화과)	2,885,980,000	0	0	0	2,885,980,000	2,457,634,120	0	0	0	0	0	428,345,880	0	0	0
		0	0	0									0	428,345,880	0
인력운영비	2,885,980,000	0	0	0	2,885,980,000	2,457,634,120	0	0	0	0	0	428,345,880	0	0	0
		0	0	0									0	428,345,880	0
기본경비(주차문화과)	213,693,000	0	0	0	213,693,000	164,586,810	0	0	0	0	0	49,106,190	0	0	0
		0	0	0									0	49,106,190	0
기본경비	213,693,000	0	0	0	213,693,000	164,586,810	0	0	0	0	0	49,106,190	0	0	0
		0	0	0									0	49,106,190	0
재무활동(주차문화과)	152,598,000	0	0	0	152,598,000	152,597,220	0	0	0	0	0	780	0	0	0
		0	0	0									0	780	0
보전지출	152,598,000	0	0	0	152,598,000	152,597,220	0	0	0	0	0	780	0	0	0
		0	0	0									0	780	0
시도비보조금 반환금	152,598,000	0	0	0	152,598,000	152,597,220	0	0	0	0	0	780	0	0	0
		0	0	0									0	780	0



【건축안전특별회계】 【건축과】

- 부서 성과

정책목표	예산액(원)	결산액(원)	성과지표	측정산식	성과지표 달성현황		
					목표	실적	달성율
안전한 영등포 행복도시 구현	575,187,000	109,509,360	건축물 안전관리	점검횟수(단위: 회)	14	16	114%
			공사장 안전점검	점검횟수(단위: 회)	6	7	116%

【건축안전특별회계】 【건축과】

- 사업별조서

과목 (조직-사업)	예산액 ㉑	예산성립후 증감㉒			예산현액 ㉓=㉑+㉒	지출액 ㉔	다음연도 이월액				보조금 반납금 ㉖	집행잔액 ㉗=㉕-㉘-㉙-㉚-㉛			
		전년도이월액	이용	수입대채경비			계 ㉕	명시이월 ㉑	사고이월 ㉒	계속비이월 ㉓		계 ㉜=㉑+㉕ +㉖+㉗+㉘+㉙	보조금 정산잔액㉘	예산결감액㉙	계획변경등 집행사유미발생㉚
		예비비사용액	전용	변경											
건축과	842,380,000	0	0	0	842,380,000	336,232,748	168,206,000	72,413,000	95,793,000	0	500	337,940,752	118,244,500	0	0
		0	0	0								0	61,280,252	158,416,000	
안전한 영등포 행복도시 구현	575,187,000	0	0	0	575,187,000	109,509,360	168,206,000	72,413,000	95,793,000	0	500	297,471,140	118,244,500	0	0
		0	0	0								0	20,810,640	158,416,000	
안전사고 사전예방 및 안전한 거주환경 조성	416,771,000	0	0	0	416,771,000	109,509,360	168,206,000	72,413,000	95,793,000	0	500	139,055,140	118,244,500	0	0
		0	0	0								0	20,810,640	0	
건축물 안전관리	367,750,000	0	0	0	367,750,000	63,226,070	168,206,000	72,413,000	95,793,000	0	500	136,317,430	117,503,500	0	0
		0	0	0								0	18,813,930	0	
공사장 안전점검	49,021,000	0	0	0	49,021,000	46,283,290	0	0	0	0	0	2,737,710	741,000	0	0
		0	0	0								0	1,996,710	0	
예비비(지역건축안전센터)	158,416,000	0	0	0	158,416,000	0	0	0	0	0	0	158,416,000	0	0	0
		0	0	0								0	0	158,416,000	
예비비	158,416,000	0	0	0	158,416,000	0	0	0	0	0	0	158,416,000	0	0	0
		0	0	0								0	0	158,416,000	
행정운영경비(지역건축안전센터)	267,193,000	0	0	0	267,193,000	226,723,388	0	0	0	0	0	40,469,612	0	0	0
		0	0	0								0	40,469,612	0	
인력운영비(지역건축안전센터)	217,217,000	0	0	0	217,217,000	188,584,240	0	0	0	0	0	28,632,760	0	0	0
		0	0	0								0	28,632,760	0	
지역건축안전센터 인력운영비	217,217,000	0	0	0	217,217,000	188,584,240	0	0	0	0	0	28,632,760	0	0	0
		0	0	0								0	28,632,760	0	
기본경비(지역건축안전센터)	49,976,000	0	0	0	49,976,000	38,139,148	0	0	0	0	0	11,836,852	0	0	0
		0	0	0								0	11,836,852	0	
기본경비	49,976,000	0	0	0	49,976,000	38,139,148	0	0	0	0	0	11,836,852	0	0	0
		0	0	0								0	11,836,852	0	

## 제4장 예산 이용 · 전용 · 이체 사용

- 「지방재정법」 제47조, 제49조 및 같은 법 시행령 제55조에 따라 2020회계연도 기간 중에 예산을 이용 · 전용 · 이체 사용한 것은
  - 1. 예산이용 (0건) 0원
  - 2. 예산전용 (70건) 2,126,726,000원
    - (1) 일반회계 (67건) 2,073,551,000원
    - (2) 공기업특별회계를 제외한 기타특별회계 (3건) 53,175,000원
  - 3. 예산이체 (127건) 4,996,588,770원
    - (1) 일반회계 (127건) 4,996,588,770원이며

그 내용은 다음과 같다.

제4장 예산의 이용·전용·이체 사용  
가. 예산이용  
(없음)

## 나. 예산전용

### 일반회계

(단위:원)

과 목				예산액	전용금액		전용 승인일자	사 유
조직	부문	세부사업	통계목		감액	증액		
총 67건				66,296,674,000	2,073,551,000	2,073,551,000		
감사담당관	일반행정	인권증진사업	201-01 사무관리비	8,400,000	4,800,000	0	2020-11-17	신규자 청렴교육 및 청렴골든벨 예산 부족
		구정 청렴도 향상	201-01 사무관리비	47,365,000	0	4,800,000		
기획예산과	일반행정	창의행정 운영	307-02 민간경상사업보조	100,000,000	100,000,000	0	2020-07-28	기획예산과-9301(20.7.28.)
		신종 코로나 바이러스 대응(기획예산과)	201-01 사무관리비	1,282,671,000	0	100,000,000		
기획예산과	일반행정	체계적인 성과진단	201-01 사무관리비	38,000,000	2,000,000	0	2020-12-23	기획예산과-16134(20.12.23.) 포상금 확대 지급을 위한 예산 전용
		체계적인 성과진단	303-01 포상금	5,100,000	0	2,000,000		
일자리경제과	산업진흥·고도화	중소기업 해외마케팅 지원	308-10 공기관등에대한경상성적위탁사업비	98,160,000	98,160,000	0	2020-09-22	영등포시랑상품권 3차 발행 예산으로 전용
		영등포 지역시랑상품권(지역화폐)	201-01 사무관리비	3,551,000,000	0	98,160,000		
일자리경제과	산업진흥·고도화	젠트리피케이션 방지 및 지역상권 상생협력	207-01 연구용역비	60,000,000	60,000,000	0	2020-12-01	새희망자금 추가지원
		소상공인 새희망자금 지원	302-02 민간인재해및복구활동보상금	65,000,000	0	60,000,000		
일자리경제과	산업진흥·고도화	코로나19 확진자 방문 피해기업 지원	301-01 사회보장적수혜금	383,230,000	65,000,000	0	2020-12-01	소상공인 새희망자금 추가지원
		소상공인 새희망자금 지원	302-02 민간인재해및복구활동보상금	0	0	65,000,000		
비전협력과	일반행정	영등포 스마트메디컬특구 활성화	201-03 행사운영비	191,000,000	22,000,000	0	2020-12-24	국제교류협력 활성화 관련 연구용역 실시
		국외 도시 교류	207-01 연구용역비	0	0	22,000,000		
미래교육과	유아및초중등교육	학력신장 프로그램 지원	308-08 교육기관에대한보조	902,000,000	55,000,000	0	2020-09-11	혁신교육빌딩 건립을 위한 타당성조사 용역 실시
		창의예술교육센터 운영	401-01 시설비	0	0	55,000,000		
미래교육과	평생·직업교육	성인문해교육 활성화	301-12 기타보상금	140,723,000	50,000,000	0	2020-11-17	영등포형 평생교육장학금 정책개발 용역 추진
		평생학습 네트워크 구축	207-01 연구용역비	22,000,000	0	50,000,000		
미래교육과	문화예술	마을도서관 조성	405-01 자산및물품취득비	3,316,964,000	6,000,000	0	2020-01-21	마을도서관 운영비
		마을도서관 조성	301-12 기타보상금	0	0	6,000,000		
미래교육과	문화예술	마을도서관 조성	405-01 자산및물품취득비	3,320,564,000	3,600,000	0	2020-01-21	마을도서관 운영비
		마을도서관 조성	201-02 공공운영비	0	0	3,600,000		

일반회계

(단위:원)

과 목				예산액	전용금액		전용 승인일자	사 유
조직	부문	세부사업	통계목		감액	증액		
미래교육과	문화예술	마을도서관 조성	405-01 자산및물품취득비	3,350,000,000	29,436,000	0	2020-01-21	마을도서관 운영비
		마을도서관 조성	201-01 사무관리비	15,000,000	0	29,436,000		
미래교육과	문화예술	생활 속 독서문화 활성화	201-01 사무관리비	38,550,000	17,750,000	0	2020-10-12	도서 예약대출반납기 설치
		다양한 독서문화 공간조성	405-01 자산및물품취득비	30,250,000	0	17,750,000		
미래교육과	문화예술	작은도서관 운영 지원	201-03 행사운영비	50,000,000	30,250,000	0	2020-10-12	도서 예약대출반납기 설치
		다양한 독서문화 공간조성	405-01 자산및물품취득비	0	0	30,250,000		
복지정책과	취약계층지원	돌봄SOS센터 운영	301-01 사회보장적수혜금	232,643,000	1,000,000	0	2020-10-07	홍보물 제작 및 방역물품 지원
		돌봄SOS센터 운영	201-02 공공운영비	0	0	1,000,000		
복지정책과	취약계층지원	돌봄SOS센터 운영	301-01 사회보장적수혜금	246,643,000	14,000,000	0	2020-10-07	홍보물 제작 및 방역물품 지원
		돌봄SOS센터 운영	201-01 사무관리비	10,000,000	0	14,000,000		
사회복지과	기초생활보장	저소득층 미세먼지 마스크 보급 사업	301-01 사회보장적수혜금	456,411,000	28,000,000	0	2020-06-11	미세먼지 마스크 배부를 위한 배송료
		저소득층 미세먼지 마스크 보급 사업	201-01 사무관리비	0	0	28,000,000		
사회복지과	취약계층지원	발달장애인평생교육센터 운영	307-11 사회복지사업보조	65,000,000	10,400,000	0	2020-05-19	꿈더하기지원센터 운영비 편성
		꿈더하기 지원센터 운영	307-05 민간위탁금	95,600,000	0	10,400,000		
사회복지과	취약계층지원	발달장애인평생교육센터 운영	406-01 기타자본이전	300,000,000	29,600,000	0	2020-05-19	꿈더하기지원센터 운영비 편성
		꿈더하기 지원센터 운영	307-05 민간위탁금	106,000,000	0	29,600,000		
사회복지과	취약계층지원	장애인가족지원센터 운영 지원	307-10 사회복지시설법정운영비보조	66,550,000	19,000,000	0	2020-02-26	장애인가족지원센터 위탁시설 선정 절차 지연에 따른 예산과목 변경
		장애인가족지원센터 운영 지원	201-01 사무관리비	4,200,000	0	19,000,000		
사회복지과	취약계층지원	장애인가족지원센터 운영 지원	406-01 기타자본이전	37,000,000	7,400,000	0	2020-02-26	장애인가족지원센터 위탁시설 선정 절차 지연에 따른 예산과목 변경
		장애인가족지원센터 운영 지원	201-01 사무관리비	23,200,000	0	7,400,000		
사회복지과	취약계층지원	거리노숙인 이동목욕 지원	307-11 사회복지사업보조	20,000,000	4,619,000	0	2020-10-03	노숙인 거리상당반 현장사무실 긴급누수보수
		노숙인 관리	201-02 공공운영비	12,615,000	0	4,619,000		
보육지원과	보육·가족및여성	구립어린이집 국유지 대부료 등 납부	308-11 기타부담금	9,178,000	9,178,000	0	2020-11-04	영이어린이집 대부료 부족
		구립어린이집 국유지 대부료 등 납부	201-01 사무관리비	32,740,000	0	9,178,000		
보육지원과	보육·가족및여성	신종코로나바이러스 대응(보육지원과)	307-10 사회복지시설법정운영비보조	45,706,000	1,912,000	0	2020-11-13	어린이집 방역물품 자원계획 변경(보조→직접구매)
		신종코로나바이러스 대응(보육지원과)	201-01 사무관리비	169,531,000	0	1,912,000		

일반회계

(단위:원)

과 목				예산액	전용금액		전용 승인일자	사 유
조직	부문	세부사업	통계목		감액	증액		
아동청소년복지과	노인·청소년	아동친화도시 조성	201-03 행사운영비	18,000,000	3,000,000	0	2020-11-13	아동친화도시 정책박람회 온라인부스 운영 위탁
		아동친화도시 조성	307-05 민간위탁금	0	0	3,000,000		
아동청소년복지과	노인·청소년	영등포청소년문화의집 운영	307-05 민간위탁금	742,024,000	6,000,000	0	2020-08-05	2019년 청소년수련시설 안전점검 결과 지적사항(시설보수)에 대한 조치
		영등포청소년문화의집 운영	402-03 민간위탁사업비	82,000,000	0	6,000,000		
아동청소년복지과	노인·청소년	영등포청소년문화의집 운영	307-05 민간위탁금	774,024,000	32,000,000	0	2020-05-26	청소년문화의집 기능보강비 지원
		영등포청소년문화의집 운영	402-03 민간위탁사업비	50,000,000	0	32,000,000		
아동청소년복지과	노인·청소년	아동 청소년 행사	201-03 행사운영비	78,000,000	13,000,000	0	2020-04-17	코로나19로 인한 어린이축제 취소로 대체 이벤트 행사 추진
		아동 청소년 행사	307-05 민간위탁금	0	0	13,000,000		
아동청소년복지과	보육·가족및여성	다문화외국인주민 생활적응 지원	201-03 행사운영비	7,700,000	7,500,000	0	2020-08-05	프로그램의 전문성강화를 위한 위탁교육 추진
		다문화외국인주민 생활적응 지원	307-05 민간위탁금	2,300,000	0	7,500,000		
아동청소년복지과	보육·가족및여성	다문화외국인주민 생활적응 지원	201-03 행사운영비	10,000,000	2,300,000	0	2020-04-29	비대면 다함께 행사 개최로 인한 예산전용
		다문화외국인주민 생활적응 지원	307-05 민간위탁금	0	0	2,300,000		
아동청소년복지과	보육·가족및여성	다문화가족 지역사회 참여 활동 강화	201-01 사무관리비	1,500,000	1,500,000	0	2020-04-29	비대면 다함께 행사 개최로 예산 전용
		건강가정지원센터 운영	307-05 민간위탁금	282,492,000	0	1,500,000		
아동청소년복지과	보육·가족및여성	다문화가족 지역사회 참여 활동 강화	201-03 행사운영비	1,000,000	1,000,000	0	2020-04-29	비대면 다함께 행사 개최로 예산 전용
		건강가정지원센터 운영	307-05 민간위탁금	283,992,000	0	1,000,000		
아동청소년복지과	기타	서남권글로벌센터 인력운영비	204-02 직급보조비	3,045,000	380,000	0	2020-06-12	기본급 부족
		서남권글로벌센터 인력운영비	101-02 기타직보수	39,525,000	0	380,000		
아동청소년복지과	기타	서남권글로벌센터 인력운영비	304-01 연금부담금	7,200,000	240,000	0	2020-06-12	인건비 부족
		서남권글로벌센터 인력운영비	101-02 기타직보수	39,905,000	0	240,000		
아동청소년복지과	기타	서남권글로벌센터 인력운영비	304-02 국민건강보험금	1,800,000	840,000	0	2020-06-12	인건비 부족
		서남권글로벌센터 인력운영비	101-02 기타직보수	40,145,000	0	840,000		
어르신복지과	노인·청소년	경로행사 지원 및 위문	307-04 민간행사사업보조	8,000,000	5,000,000	0	2020-11-17	경로당 등 어르신시설 방역물품 구매 (마스크, 소독제 등)
		경로당 운영지원	201-01 사무관리비	197,549,000	0	5,000,000		
어르신복지과	노인·청소년	경로당 운영지원	307-10 사회복지시설법정운영비보조	842,920,000	169,669,000	0	2020-11-17	경로당 등 어르신시설 방역물품 구매 (마스크, 소독제 등)
		경로당 운영지원	201-01 사무관리비	27,880,000	0	169,669,000		

일반회계

(단위:원)

과 목				예산액	전용금액		전용 승인일자	사 유
조직	부문	세부사업	통계목		감액	증액		
어르신복지과	노인·청소년	노인교실 운영비 지원	307-10 사회복지시설법정운영비보조	104,310,000	20,000,000	0	2020-11-17	대한노인회 영등포구지회 구조안전진단용역 실시
		대한노인회 영등포구지회 운영지원	401-01 시설비	0	0	20,000,000		
어르신복지과	노인·청소년	노인종합복지관 운영	307-05 민간위탁금	1,682,313,000	73,760,000	0	2020-02-18	시니어행복발전센터 관리기관 변경에 따른 인건비 전용
		어르신복지센터 운영 및 확충	307-05 민간위탁금	911,367,000	0	73,760,000		
청소과	폐기물	음식물류폐기물 수거 및 처리	307-05 민간위탁금	9,247,294,000	136,426,000	0	2020-04-27	미화원 3인 1조에 따른 예산 부족분을 사용하고자 예산전용
		재활용품 분리배출 및 수거	307-05 민간위탁금	3,273,643,000	0	136,426,000		
청소과	폐기물	폐기물 처리	307-05 민간위탁금	5,633,785,000	95,155,000	0	2020-04-27	미화원 3인1조 근무에 따른 예산 부족분을 사용하고자 예산전용
		재활용품 분리배출 및 수거	307-05 민간위탁금	3,410,069,000	0	95,155,000		
청소과	폐기물	청소장비 관리	201-02 공공운영비	821,393,000	91,009,000	0	2020-11-06	자원순환센터 환적장 부대시설 정비공사
		자원순환센터 운영	401-01 시설비	244,500,000	0	91,009,000		
청소과	폐기물	재활용품 분리배출 및 수거	301-12 기타보상금	197,900,000	50,000,000	0	2020-09-17	페매트리스 민간위탁 처리
		자원순환센터 운영	307-05 민간위탁금	2,392,440,000	0	50,000,000		
청소과	폐기물	자원순환센터 운영	307-05 민간위탁금	2,437,440,000	45,000,000	0	2020-07-07	노후 상승콘베어 교체
		자원순환센터 운영	401-01 시설비	199,500,000	0	45,000,000		
청소과	폐기물	공중 및 개방 화장실 관리	201-03 행사운영비	14,400,000	12,870,000	0	2020-12-10	기획예산과-15495(20.12.10.)-화재로 인한 공중화장실 파손부분 복구
		공중 및 개방 화장실 관리	401-01 시설비	10,000,000	0	12,870,000		
환경과	에너지및자원개발	에너지 절약사업 추진	201-01 사무관리비	15,000,000	3,500,000	0	2020-11-11	동별 에코마일리지 경진대회 예산 전용
		에너지 절약사업 추진	303-01 포상금	1,600,000	0	3,500,000		
환경과	에너지및자원개발	에너지 절약사업 추진	303-01 포상금	5,100,000	1,600,000	0	2020-11-11	동별 에코마일리지 경진대회 예산 전용
		에너지 절약사업 추진	201-01 사무관리비	11,500,000	0	1,600,000		
도시안전과	재난방재·민방위	폭염, 한파 등 자연재난 대책	201-01 사무관리비	37,977,000	4,646,000	0	2020-08-25	기획예산과-10556(2020.8.24.)호
		폭염, 한파 등 자연재난 대책	101-04 기간제근로자등보수	0	0	4,646,000		
도시안전과	재난방재·민방위	을지태극연습 운영	201-01 사무관리비	1,200,000	1,200,000	0	2020-08-29	기획예산과-10778호, 예산전용
		민방위 교육운영비(자체)	405-01 자산및물품취득비	76,000,000	0	1,200,000		
도시안전과	재난방재·민방위	민방위 교육운영비(자체)	201-01 사무관리비	127,205,000	73,000,000	0	2020-08-29	기획예산과-10778호, 예산전용
		민방위 교육운영비(자체)	405-01 자산및물품취득비	3,000,000	0	73,000,000		



일반회계

(단위:원)

과 목				예산액	전용금액		전용 승인일자	사 유
조직	부문	세부사업	통계목		감액	증액		
도시안전과	재난방재·민방위	을지태극연습 운영	301-09 행사실비지원금	800,000	800,000	0	2020-08-29	기획예산과-10778호, 예산전용
		민방위 교육운영비(자체)	405-01 자산및물품취득비	77,200,000	0	800,000		
치수과	상하수도·수질	하수시설물 유지관리 운영	201-02 공공운영비	20,281,000	3,482,000	0	2020-07-23	국가배상심의 일부인용 판결 관련, 배상금 예산전용
		하수시설물 유지관리 운영	305-01 배상금등	2,500,000	0	3,482,000		
총무과	일반행정	별관 청사관리	201-02 공공운영비	308,495,000	107,000,000	0	2020-04-16	소방공사 및 내진공사비 증액에 따른 예산 전용
		별관 청사관리	401-01 시설비	484,268,000	0	107,000,000		
홍보미디어과	일반행정	구정 홍보자료 제작 및 시설물 유지관리	201-01 사무관리비	37,700,000	30,000,000	0	2020-11-10	예산전용 요청(홍보미디어과 -18045, '20.10.30.)
		구정 홍보자료 제작 및 시설물 유지관리	405-01 자산및물품취득비	0	0	30,000,000		
홍보미디어과	일반행정	시군구 행정정보시스템 구축	308-07 자치단체간부담금	16,900,000	16,900,000	0	2020-02-15	스토리지 구매 방식 변경에 따른 전용
		시군구 행정정보시스템 구축	201-01 사무관리비	0	0	16,900,000		
자치행정과	입법및선거관리	제21대 국회의원 선거	202-01 국내여비	15,200,000	5,302,000	0	2020-11-25	예산전용 요청(자치행정과-19690, '20.11.23.)
		제21대 국회의원 선거	308-10 공기관등에대한경상적위탁사업비	0	0	5,302,000		
자치행정과	일반행정	동정보교회 등 각종행사 추진	201-03 행사운영비	88,100,000	36,000,000	0	2020-03-16	코로나19 확산 방지를 위한 새마을방역단 방역사업비 지원
		신종 코로나 바이러스 대응(자치행정과)	307-02 민간경상사업보조	0	0	36,000,000		
자치행정과	일반행정	자치회관 운영	301-12 기타보상금	142,277,000	10,473,000	0	2020-06-29	코로나19 확산에 따른 자치회관 운영비 지원
		자치회관 운영	201-01 사무관리비	24,600,000	0	10,473,000		
자치행정과	일반행정	자치회관 운영	301-12 기타보상금	212,804,000	70,527,000	0	2020-06-29	코로나19 확산에 따른 자치회관 운영비 지원
		자치회관 운영	201-02 공공운영비	27,000,000	0	70,527,000		
자치행정과	일반행정	국민운동 단체활동 지원	201-01 사무관리비	32,395,000	20,000,000	0	2020-10-22	자치행정과-17033, '20.10.15.
		국민운동 단체활동 지원	401-01 시설비	5,000,000	0	20,000,000		
문화체육과	문화예술	문래예술종합지원센터 건립 및 운영	201-01 사무관리비	5,260,000	5,260,000	0	2020-11-05	예산 전용 (문화체육과-31450, '20.10.14.)
		문래예술종합지원센터 건립 및 운영	403-02 공기관등에대한자본적위탁사업비	44,800,000	0	5,260,000		
문화체육과	문화예술	문래예술종합지원센터 건립 및 운영	201-01 사무관리비	8,100,000	2,840,000	0	2020-11-05	예산 전용 (문화체육과-31450, '20.10.14.)
		문래예술종합지원센터 건립 및 운영	308-10 공기관등에대한경상적위탁사업비	0	0	2,840,000		
문화체육과	문화예술	문래예술종합지원센터 건립 및 운영	201-02 공공운영비	93,340,000	91,840,000	0	2020-11-05	예산 전용 (문화체육과-31450, '20.10.14.)
		문래예술종합지원센터 건립 및 운영	308-10 공기관등에대한경상적위탁사업비	2,840,000	0	91,840,000		

일반회계

(단위:원)

과 목				예산액	전용금액		전용 승인일자	사 유
조직	부문	세부사업	통계목		감액	증액		
문화체육과	문화예술	문래예술종합지원센터 건립 및 운영	201-03 행사운영비	44,800,000	44,800,000	0	2020-11-05	예산 전용 (문화체육과-31450, '20.10.14.)
		문래예술종합지원센터 건립 및 운영	403-02 공기관등에대한자본적위탁사업비	0	0	44,800,000		
문화체육과	체육	동생활체육교실 운영	301-12 기타보상금	21,600,000	12,000,000	0	2020-09-08	코로나19에 따른 온라인 생활체육 컨텐츠 제작
		동생활체육교실 운영	201-01 사무관리비	0	0	12,000,000		
건강증진과	보건의료	국가 예방접종(자체)	201-02 공공운영비	10,150,000	7,657,000	0	2020-12-18	건강증진과-24273호
		국가예방접종 실시	307-01 의료및구료비	5,551,353,000	0	7,657,000		
건강증진과	보건의료	찾아가는 고혈압당뇨등록관리상당실	307-01 의료및구료비	110,970,000	88,970,000	0	2020-12-18	건강증진과-24273호
		국가예방접종 실시	307-01 의료및구료비	5,559,010,000	0	88,970,000		

주차장특별회계

(단위:원)

과 목				예산액	전용금액		전용 승인일자	사 유
조직	부문	세부사업	통계목		감액	증액		
총 3건				1,004,320,000	53,175,000	53,175,000		
주차문화과	대중교통·물류등기타	불법주정차단속	201-02 공공운영비	562,833,000	13,000,000	0	2020-11-19	주차문화과-45713(2020.11.6.)호
		부설주차장 개방지원	307-02 민간경상사업보조	212,231,000	0	13,000,000		
주차문화과	대중교통·물류등기타	주역가공영주차장건설	202-04 국제화여비	35,000,000	35,000,000	0	2020-11-19	주차문화과-45721(2020.11.6.)호
		부설주차장 개방지원	307-02 민간경상사업보조	177,231,000	0	35,000,000		
주차문화과	대중교통·물류등기타	영등포 여의도 붐꽃축제 주차질서 확립	201-01 사무관리비	9,000,000	5,175,000	0	2020-04-03	코로나19 관련, 붐꽃축제 구간 통제 기간 및 구역 확대로 인한 행사실비지원금 부족분 발생
		영등포 여의도 붐꽃축제 주차질서 확립	301-09 행사실비지원금	8,025,000	0	5,175,000		

다. 예산이체

일반회계

(단위:원)

과 목				예산액	이체금액		이체 승인일자	사 유
조직	부문	세부사업	통계목		감액	증액		
총 127건					4,996,588,770	4,996,588,770		
사회적경제과	일반행정	효율적인 위원회 운영	201-01 사무관리비	230,000,000	230,000,000	0	2020-01-03	조직개편
자치행정과		효율적인 위원회 운영	201-01 사무관리비	0	0	230,000,000		
사회적경제과	일반행정	지역사회 혁신계획 수립 및 운영	203-03 시책추진업무추진비	2,000,000	2,000,000	0	2020-01-03	조직개편
자치행정과		지역사회 혁신계획 수립 및 운영	203-03 시책추진업무추진비	0	0	2,000,000		
사회적경제과	일반행정	지역사회 혁신계획 수립 및 운영	301-09 행사실비지원금	3,000,000	3,000,000	0	2020-01-03	조직개편
자치행정과		지역사회 혁신계획 수립 및 운영	301-09 행사실비지원금	0	0	3,000,000		
사회적경제과	기타	기본경비	201-01 사무관리비	42,996,000	6,168,000	0	2020-01-03	조직개편
자치행정과		기본경비(자치행정과)	201-01 사무관리비	48,964,000	0	6,168,000		
사회적경제과	기타	기본경비	202-01 국내여비	53,760,000	10,080,000	0	2020-01-03	조직개편
자치행정과		기본경비(자치행정과)	202-01 국내여비	63,840,000	0	10,080,000		
사회적경제과	기타	기본경비	203-04 부서운영업무추진비	3,600,000	600,000	0	2020-01-03	조직개편
자치행정과		기본경비(자치행정과)	203-04 부서운영업무추진비	3,600,000	0	600,000		
도시계획과	지역및도시	도시 및 주거환경정비사업 추진	201-01 사무관리비	2,500,000	2,500,000	0	2020-07-10	조직개편
도시재생과		도시 및 주거환경정비사업 추진	201-01 사무관리비	0	0	2,500,000		
도시계획과	지역및도시	도시 및 주거환경정비사업 추진	201-02 공공운영비	1,470,000	1,470,000	0	2020-07-10	조직개편
도시재생과		도시 및 주거환경정비사업 추진	201-02 공공운영비	0	0	1,470,000		
도시계획과	지역및도시	도시 및 주거환경정비사업 추진	203-03 시책추진업무추진비	3,000,000	3,000,000	0	2020-07-10	조직개편
도시재생과		도시 및 주거환경정비사업 추진	203-03 시책추진업무추진비	0	0	3,000,000		
도시계획과	기타	기본경비	201-01 사무관리비	31,671,000	1,920,000	0	2020-07-10	조직개편
도시재생과		기본경비(도시재생과)	201-01 사무관리비	40,017,000	0	1,920,000		
도시계획과	기타	기본경비	202-01 국내여비	43,680,000	3,360,000	0	2020-07-10	조직개편
도시재생과		기본경비(도시재생과)	202-01 국내여비	53,760,000	0	3,360,000		

일반회계

(단위:원)

과 목				예산액	이체금액		이체 승인일자	사 유
조직	부문	세부사업	통계목		감액	증액		
도시계획과	지역및도시	시도비보조금 반환금	802-02 시·도비보조금반환금	11,438,000	11,438,000	0	2020-07-10	조직개편
도시재생과		시도비 보조금 반환금	802-02 시·도비보조금반환금	89,812,000	0	11,438,000		
총무과	일반행정	국내 도시 교류	201-01 사무관리비	1,000,000	1,000,000	0	2020-01-03	조직개편
비전협력과		국내 도시 교류	201-01 사무관리비	0	0	1,000,000		
총무과	일반행정	국내 도시 교류	201-03 행사운영비	19,200,000	19,200,000	0	2020-01-03	조직개편
비전협력과		국내 도시 교류	201-03 행사운영비	0	0	19,200,000		
총무과	일반행정	국내 도시 교류	202-01 국내여비	2,000,000	2,000,000	0	2020-01-03	조직개편
비전협력과		국내 도시 교류	202-01 국내여비	0	0	2,000,000		
총무과	일반행정	국내 도시 교류	203-03 시책추진업무추진비	16,000,000	16,000,000	0	2020-01-03	조직개편
비전협력과		국내 도시 교류	203-03 시책추진업무추진비	0	0	16,000,000		
총무과	일반행정	국내 도시 교류	301-07 외빈초청여비	1,500,000	1,500,000	0	2020-01-03	조직개편
비전협력과		국내 도시 교류	301-07 외빈초청여비	0	0	1,500,000		
총무과	일반행정	국내 도시 교류	301-09 행사실비지원금	9,500,000	9,500,000	0	2020-01-03	조직개편
비전협력과		국내 도시 교류	301-09 행사실비지원금	0	0	9,500,000		
총무과	일반행정	국외 도시 교류	201-01 사무관리비	2,000,000	2,000,000	0	2020-01-03	조직개편
비전협력과		국외 도시 교류	201-01 사무관리비	0	0	2,000,000		
총무과	일반행정	국외 도시 교류	201-02 공공운영비	10,000,000	10,000,000	0	2020-01-03	조직개편
비전협력과		국외 도시 교류	201-02 공공운영비	0	0	10,000,000		
총무과	일반행정	국외 도시 교류	201-03 행사운영비	1,500,000	1,500,000	0	2020-01-03	조직개편
비전협력과		국외 도시 교류	201-03 행사운영비	0	0	1,500,000		
총무과	일반행정	국외 도시 교류	202-03 국외업무여비	20,000,000	20,000,000	0	2020-01-03	조직개편
비전협력과		국외 도시 교류	202-03 국외업무여비	0	0	20,000,000		
총무과	일반행정	국외 도시 교류	202-04 국제화여비	1,200,000	1,200,000	0	2020-01-03	조직개편
비전협력과		국외 도시 교류	202-04 국제화여비	0	0	1,200,000		
총무과	일반행정	국외 도시 교류	203-03 시책추진업무추진비	6,000,000	6,000,000	0	2020-01-03	조직개편
비전협력과		국외 도시 교류	203-03 시책추진업무추진비	0	0	6,000,000		

일반회계

(단위:원)

과 목				예산액	이체금액		이체 승인일자	사 유
조직	부문	세부사업	통계목		감액	증액		
총무과	일반행정	국외 도시 교류	301-07 외빈초청여비	6,000,000	6,000,000	0	2020-01-03	조직개편
비전협력과		국외 도시 교류	301-07 외빈초청여비	0	0	6,000,000		
총무과	일반행정	모두휴 청소년아영장 운영	101-04 기간제근로자등보수	120,473,000	120,473,000	0	2020-01-03	조직개편
아동청소년복지과		모두휴 청소년아영장 운영	101-04 기간제근로자등보수	0	0	120,473,000		
총무과	일반행정	모두휴 청소년아영장 운영	201-01 사무관리비	54,580,000	54,580,000	0	2020-01-03	조직개편
아동청소년복지과		모두휴 청소년아영장 운영	201-01 사무관리비	0	0	54,580,000		
총무과	일반행정	모두휴 청소년아영장 운영	201-02 공공운영비	49,208,000	49,208,000	0	2020-01-03	조직개편
아동청소년복지과		모두휴 청소년아영장 운영	201-02 공공운영비	0	0	49,208,000		
총무과	일반행정	모두휴 청소년아영장 운영	201-03 행사운영비	3,000,000	3,000,000	0	2020-01-03	조직개편
아동청소년복지과		모두휴 청소년아영장 운영	201-03 행사운영비	0	0	3,000,000		
총무과	일반행정	모두휴 청소년아영장 운영	203-03 시책추진업무추진비	3,000,000	3,000,000	0	2020-01-03	조직개편
아동청소년복지과		모두휴 청소년아영장 운영	203-03 시책추진업무추진비	0	0	3,000,000		
총무과	일반행정	모두휴 청소년아영장 운영	401-01 시설비	44,800,000	44,800,000	0	2020-01-03	조직개편
아동청소년복지과		모두휴 청소년아영장 운영	401-01 시설비	0	0	44,800,000		
총무과	일반행정	모두휴 청소년아영장 운영	405-01 자산및물품취득비	56,700,000	56,700,000	0	2020-01-03	조직개편
아동청소년복지과		모두휴 청소년아영장 운영	405-01 자산및물품취득비	0	0	56,700,000		
총무과	일반행정	기금전출금	702-01 기금전출금	50,000,000	50,000,000	0	2020-01-03	조직개편
비전협력과		기금전출금	702-01 기금전출금	0	0	50,000,000		
보건지원과	일반행정	영등포 스마트메디컬특구 활성화	201-01 사무관리비	315,918,000	315,918,000	0	2020-01-03	조직개편
비전협력과		영등포 스마트메디컬특구 활성화	201-01 사무관리비	0	0	315,918,000		
보건지원과	일반행정	영등포 스마트메디컬특구 활성화	201-02 공공운영비	484,000	484,000	0	2020-01-03	조직개편
비전협력과		영등포 스마트메디컬특구 활성화	201-02 공공운영비	0	0	484,000		
보건지원과	일반행정	영등포 스마트메디컬특구 활성화	201-03 행사운영비	116,000,000	116,000,000	0	2020-01-03	조직개편
비전협력과		영등포 스마트메디컬특구 활성화	201-03 행사운영비	0	0	116,000,000		
보건지원과	일반행정	영등포 스마트메디컬특구 활성화	203-03 시책추진업무추진비	4,000,000	4,000,000	0	2020-01-03	조직개편
비전협력과		영등포 스마트메디컬특구 활성화	203-03 시책추진업무추진비	0	0	4,000,000		

일반회계

(단위:원)

과 목				예산액	이체금액		이체 승인일자	사 유
조직	부문	세부사업	통계목		감액	증액		
보건지원과	일반행정	영등포 스마트메디컬특구 활성화	301-09 행사실비지원금	1,100,000	1,100,000	0	2020-01-03	조직개편
비전협력과		영등포 스마트메디컬특구 활성화	301-09 행사실비지원금	0	0	1,100,000		
보건지원과	일반행정	영등포 스마트메디컬특구 활성화	307-02 민간경상사업보조	70,000,000	70,000,000	0	2020-01-03	조직개편
비전협력과		영등포 스마트메디컬특구 활성화	307-02 민간경상사업보조	0	0	70,000,000		
보건지원과	일반행정	영등포 스마트메디컬특구 활성화	401-01 시설비	50,000,000	50,000,000	0	2020-01-03	(명시이월예산) 조직개편
비전협력과		영등포 스마트메디컬특구 활성화	401-01 시설비	0	0	50,000,000		
보건지원과	기타	기본경비	201-01 사무관리비	86,192,000	6,168,000	0	2020-01-03	조직개편
비전협력과		기본경비	201-01 사무관리비	29,498,000	0	6,168,000		
보건지원과	기타	기본경비	202-01 국내여비	120,960,000	10,080,000	0	2020-01-03	조직개편
비전협력과		기본경비	202-01 국내여비	30,240,000	0	10,080,000		
보건지원과	기타	기본경비	203-04 부서운영업무추진비	5,160,000	180,000	0	2020-01-03	조직개편
비전협력과		기본경비	203-04 부서운영업무추진비	2,820,000	0	180,000		
소통기획과	산업진흥·고도화	소통을 통한 여의도 국제금융중심지 활성화	201-01 사무관리비	24,000,000	24,000,000	0	2020-01-03	조직개편
비전협력과		소통을 통한 여의도 국제금융중심지 활성화	201-01 사무관리비	0	0	24,000,000		
소통기획과	산업진흥·고도화	소통을 통한 여의도 국제금융중심지 활성화	203-03 시책추진업무추진비	2,000,000	2,000,000	0	2020-01-03	조직개편
비전협력과		소통을 통한 여의도 국제금융중심지 활성화	203-03 시책추진업무추진비	0	0	2,000,000		
소통기획과	산업진흥·고도화	여의도 금융컨퍼런스 개최	201-01 사무관리비	5,000,000	5,000,000	0	2020-01-03	조직개편
비전협력과		여의도 금융컨퍼런스 개최	201-01 사무관리비	0	0	5,000,000		
소통기획과	산업진흥·고도화	여의도 금융컨퍼런스 개최	201-03 행사운영비	30,000,000	30,000,000	0	2020-01-03	조직개편
비전협력과		여의도 금융컨퍼런스 개최	201-03 행사운영비	0	0	30,000,000		
소통기획과	산업진흥·고도화	여의도 금융컨퍼런스 개최	203-03 시책추진업무추진비	2,000,000	2,000,000	0	2020-01-03	조직개편
비전협력과		여의도 금융컨퍼런스 개최	203-03 시책추진업무추진비	0	0	2,000,000		
소통기획과	일반행정	기획조정 및 구 시책 개발	201-01 사무관리비	25,400,000	25,400,000	0	2020-01-03	조직개편
기획예산과		기획조정 및 구 시책 개발	201-01 사무관리비	0	0	25,400,000		
소통기획과	일반행정	기획조정 및 구 시책 개발	203-03 시책추진업무추진비	22,300,000	22,300,000	0	2020-01-03	조직개편
기획예산과		기획조정 및 구 시책 개발	203-03 시책추진업무추진비	0	0	22,300,000		

일반회계

(단위:원)

과 목				예산액	이체금액		이체 승인일자	사 유
조직	부문	세부사업	통계목		감액	증액		
소통기획과	일반행정	기획조정 및 구 시책 개발	301-08 사회복무요원보상금	8,304,000	8,304,000	0	2020-01-03 조직개편	
기획예산과		기획조정 및 구 시책 개발	301-08 사회복무요원보상금	0	0	8,304,000		
소통기획과	일반행정	구정의 업무 계획 수립	201-01 사무관리비	8,000,000	8,000,000	0	2020-01-03 조직개편	
기획예산과		구정의 업무 계획 수립	201-01 사무관리비	0	0	8,000,000		
소통기획과	일반행정	구정의 업무 계획 수립	203-03 시책추진업무추진비	3,500,000	3,500,000	0	2020-01-03 조직개편	
기획예산과		구정의 업무 계획 수립	203-03 시책추진업무추진비	0	0	3,500,000		
소통기획과	일반행정	구정연구 및 중장기 정책개발	201-01 사무관리비	15,720,000	15,720,000	0	2020-01-03 조직개편	
기획예산과		구정연구 및 중장기 정책개발	201-01 사무관리비	0	0	15,720,000		
소통기획과	일반행정	구정연구 및 중장기 정책개발	201-01 사무관리비	31,697,000	31,697,000	0	2020-01-03 (명시이월예산) 조직개편	
기획예산과		구정연구 및 중장기 정책개발	201-01 사무관리비	0	0	31,697,000		
소통기획과	일반행정	구정연구 및 중장기 정책개발	201-02 공공운영비	152,000	152,000	0	2020-01-03 (명시이월예산) 조직개편	
기획예산과		구정연구 및 중장기 정책개발	201-02 공공운영비	0	0	152,000		
소통기획과	일반행정	구정연구 및 중장기 정책개발	202-01 국내여비	2,700,000	2,700,000	0	2020-01-03 (명시이월예산) 조직개편	
기획예산과		구정연구 및 중장기 정책개발	202-01 국내여비	0	0	2,700,000		
소통기획과	일반행정	구정연구 및 중장기 정책개발	203-03 시책추진업무추진비	2,000,000	2,000,000	0	2020-01-03 조직개편	
기획예산과		구정연구 및 중장기 정책개발	203-03 시책추진업무추진비	0	0	2,000,000		
소통기획과	일반행정	구정연구 및 중장기 정책개발	203-03 시책추진업무추진비	4,971,000	4,971,000	0	2020-01-03 (명시이월예산) 조직개편	
기획예산과		구정연구 및 중장기 정책개발	203-03 시책추진업무추진비	0	0	4,971,000		
소통기획과	일반행정	양평1빛물품프장 주민친화시설 조성	401-01 시설비	250,000,000	250,000,000	0	2020-01-03 (사고이월예산) 조직개편	
기획예산과		양평1빛물품프장 주민친화시설 조성	401-01 시설비	0	0	250,000,000		
소통기획과	일반행정	구민 소통공감 프로그램 운영	201-01 사무관리비	4,000,000	4,000,000	0	2020-01-03 조직개편	
기획예산과		구민 소통공감 프로그램 운영	201-01 사무관리비	0	0	4,000,000		
소통기획과	일반행정	구민 소통공감 프로그램 운영	201-03 행사운영비	30,000,000	30,000,000	0	2020-01-03 조직개편	
기획예산과		구민 소통공감 프로그램 운영	201-03 행사운영비	0	0	30,000,000		
소통기획과	일반행정	구민 소통공감 프로그램 운영	203-03 시책추진업무추진비	3,000,000	3,000,000	0	2020-01-03 조직개편	
기획예산과		구민 소통공감 프로그램 운영	203-03 시책추진업무추진비	0	0	3,000,000		



일반회계

(단위:원)

과 목				예산액	이체금액		이체 승인일자	사 유
조직	부문	세부사업	통계목		감액	증액		
소통기획과	일반행정	구정운영4개년계획 수립-관리	201-01 사무관리비	18,000,000	18,000,000	0	2020-01-03	조직개편
기획예산과			201-01 사무관리비	0	0	18,000,000		
소통기획과	일반행정	구정운영4개년계획 수립-관리	203-03 시책추진업무추진비	2,500,000	2,500,000	0	2020-01-03	조직개편
기획예산과			203-03 시책추진업무추진비	0	0	2,500,000		
소통기획과	일반행정	구정운영4개년계획 수립-관리	207-01 연구용역비	161,478,770	161,478,770	0	2020-01-03	(사고이월예산) 조직개편
기획예산과			207-01 연구용역비	0	0	161,478,770		
소통기획과	일반행정	체계적인 성과진단	201-01 사무관리비	38,000,000	38,000,000	0	2020-01-03	조직개편
기획예산과			201-01 사무관리비	0	0	38,000,000		
소통기획과	일반행정	체계적인 성과진단	203-03 시책추진업무추진비	1,200,000	1,200,000	0	2020-01-03	조직개편
기획예산과			203-03 시책추진업무추진비	0	0	1,200,000		
소통기획과	일반행정	체계적인 성과진단	303-01 포상금	5,100,000	5,100,000	0	2020-01-03	조직개편
기획예산과			303-01 포상금	0	0	5,100,000		
소통기획과	기타	기본경비	201-01 사무관리비	51,360,000	51,360,000	0	2020-01-03	조직개편
기획예산과			201-01 사무관리비	0	0	51,360,000		
소통기획과	기타	기본경비	202-01 국내여비	67,200,000	67,200,000	0	2020-01-03	조직개편
기획예산과			202-01 국내여비	0	0	67,200,000		
소통기획과	기타	기본경비	203-01 기관운영업무추진비	3,300,000	3,300,000	0	2020-01-03	조직개편
기획예산과			203-01 기관운영업무추진비	0	0	3,300,000		
소통기획과	기타	기본경비	203-04 부서운영업무추진비	3,600,000	3,600,000	0	2020-01-03	조직개편
기획예산과			203-04 부서운영업무추진비	0	0	3,600,000		
재정관리과	일반행정	의회협력 지원	201-01 사무관리비	3,800,000	3,800,000	0	2020-01-03	조직개편
총무과			201-01 사무관리비	0	0	3,800,000		
재정관리과	일반행정	의회협력 지원	203-03 시책추진업무추진비	15,200,000	15,200,000	0	2020-01-03	조직개편
총무과			203-03 시책추진업무추진비	0	0	15,200,000		
재정관리과	일반행정	소송사무 처리	201-01 사무관리비	289,782,000	289,782,000	0	2020-01-03	조직개편
총무과			201-01 사무관리비	0	0	289,782,000		

일반회계

(단위:원)

과 목				예산액	이체금액		이체 승인일자	사 유
조직	부문	세부사업	통계목		감액	증액		
재정관리과	일반행정	소송사우 처리	203-03 시책추진업무추진비	1,700,000	1,700,000	0	2020-01-03	조직개편
총무과		소송사우 처리	203-03 시책추진업무추진비	0	0	1,700,000		
재정관리과	일반행정	소송사우 처리	303-01 포상금	10,000,000	10,000,000	0	2020-01-03	조직개편
총무과		소송사우 처리	303-01 포상금	0	0	10,000,000		
재정관리과	일반행정	소송사우 처리	305-01 배상금등	250,000,000	250,000,000	0	2020-01-03	조직개편
총무과		소송사우 처리	305-01 배상금등	0	0	250,000,000		
재정관리과	일반행정	자치법규 운영	201-01 사무관리비	800,000	800,000	0	2020-01-03	조직개편
총무과		자치법규 운영	201-01 사무관리비	0	0	800,000		
재정관리과	일반행정	자치법규 운영	203-03 시책추진업무추진비	1,500,000	1,500,000	0	2020-01-03	조직개편
총무과		자치법규 운영	203-03 시책추진업무추진비	0	0	1,500,000		
재정관리과	일반행정	규제개혁 기반 조성	201-01 사무관리비	900,000	900,000	0	2020-01-03	조직개편
총무과		규제개혁 기반 조성	201-01 사무관리비	0	0	900,000		
재정관리과	일반행정	규제개혁 기반 조성	203-03 시책추진업무추진비	500,000	500,000	0	2020-01-03	조직개편
총무과		규제개혁 기반 조성	203-03 시책추진업무추진비	0	0	500,000		
재정관리과	기타	기본경비	201-01 사무관리비	29,498,000	29,498,000	0	2020-01-03	조직개편
비전협력과		기본경비	201-01 사무관리비	0	0	29,498,000		
재정관리과	기타	기본경비	202-01 국내여비	30,240,000	30,240,000	0	2020-01-03	조직개편
비전협력과		기본경비	202-01 국내여비	0	0	30,240,000		
재정관리과	기타	기본경비	203-01 기관운영업무추진비	3,300,000	3,300,000	0	2020-01-03	조직개편
비전협력과		기본경비	203-01 기관운영업무추진비	0	0	3,300,000		
재정관리과	기타	기본경비	203-04 부서운영업무추진비	2,820,000	2,820,000	0	2020-01-03	조직개편
비전협력과		기본경비	203-04 부서운영업무추진비	0	0	2,820,000		
재정관리과	기타	기본경비	405-01 자산및물품취득비	360,000	360,000	0	2020-01-03	조직개편
비전협력과		기본경비	405-01 자산및물품취득비	0	0	360,000		
재정관리과	기타	기본경비	201-01 사무관리비	31,554,000	2,056,000	0	2020-01-03	조직개편
총무과		기본경비	201-01 사무관리비	111,232,000	0	2,056,000		

일반회계

(단위:원)

과 목				예산액	이체금액		이체 승인일자	사 유
조직	부문	세부사업	통계목		감액	증액		
재정관리과	기타	기본경비	202-01 국내여비	33,600,000	3,360,000	0	2020-01-03	조직개편
총무과		기본경비	202-01 국내여비	157,920,000	0	3,360,000		
재정관리과	예비비	예비비	801-01 일반예비비	1,530,552,000	1,530,552,000	0	2020-01-03	조직개편
기획예산과		예비비	801-01 일반예비비	0	0	1,530,552,000		
재정관리과	일반행정	효율적인 예산편성 운용	201-01 사무관리비	156,900,000	156,900,000	0	2020-01-03	조직개편
기획예산과		효율적인 예산편성 운용	201-01 사무관리비	0	0	156,900,000		
재정관리과	일반행정	효율적인 예산편성 운용	201-02 공공운영비	30,000,000	30,000,000	0	2020-01-03	조직개편
기획예산과		효율적인 예산편성 운용	201-02 공공운영비	0	0	30,000,000		
재정관리과	일반행정	효율적인 예산편성 운용	202-01 국내여비	60,000,000	60,000,000	0	2020-01-03	조직개편
기획예산과		효율적인 예산편성 운용	202-01 국내여비	0	0	60,000,000		
재정관리과	일반행정	효율적인 예산편성 운용	203-03 시책추진업무추진비	34,500,000	34,500,000	0	2020-01-03	조직개편
기획예산과		효율적인 예산편성 운용	203-03 시책추진업무추진비	0	0	34,500,000		
재정관리과	일반행정	효율적인 예산편성 운용	204-03 특정업무경비	12,600,000	12,600,000	0	2020-01-03	조직개편
기획예산과		효율적인 예산편성 운용	204-03 특정업무경비	0	0	12,600,000		
재정관리과	일반행정	효율적인 예산편성 운용	301-08 사회복무요원보상금	8,304,000	8,304,000	0	2020-01-03	조직개편
기획예산과		효율적인 예산편성 운용	301-08 사회복무요원보상금	0	0	8,304,000		
재정관리과	일반행정	효율적인 예산편성 운용	308-10 공기관등에대한경상적위탁사업비	29,012,000	29,012,000	0	2020-01-03	조직개편
기획예산과		효율적인 예산편성 운용	308-10 공기관등에대한경상적위탁사업비	0	0	29,012,000		
재정관리과	일반행정	예산절약 성과금 제도 운영	203-03 시책추진업무추진비	1,000,000	1,000,000	0	2020-01-03	조직개편
기획예산과		예산절약 성과금 제도 운영	203-03 시책추진업무추진비	0	0	1,000,000		
재정관리과	일반행정	예산절약 성과금 제도 운영	303-01 포상금	80,000,000	80,000,000	0	2020-01-03	조직개편
기획예산과		예산절약 성과금 제도 운영	303-01 포상금	0	0	80,000,000		
재정관리과	일반행정	중기지방재정계획 운영	201-01 사무관리비	2,000,000	2,000,000	0	2020-01-03	조직개편
기획예산과		중기지방재정계획 운영	201-01 사무관리비	0	0	2,000,000		
재정관리과	일반행정	상시 예산편성체제 구축	201-01 사무관리비	1,000,000	1,000,000	0	2020-01-03	조직개편
기획예산과		상시 예산편성체제 구축	201-01 사무관리비	0	0	1,000,000		

일반회계

(단위:원)

과 목				예산액	이체금액		이체 승인일자	사 유
조직	부문	세부사업	통계목		감액	증액		
재정관리과	일반행정	상시 예산편성체제 구축	203-03 시책추진업무추진비	2,500,000	2,500,000	0	2020-01-03	조직개편
기획예산과		상시 예산편성체제 구축	203-03 시책추진업무추진비	0	0	2,500,000		
재정관리과	일반행정	주민참여예산제 및 공시제도 운영	201-01 사무관리비	11,000,000	11,000,000	0	2020-01-03	조직개편
기획예산과		주민참여예산제 및 공시제도 운영	201-01 사무관리비	0	0	11,000,000		
재정관리과	일반행정	주민참여예산제 및 공시제도 운영	201-03 행사운영비	1,000,000	1,000,000	0	2020-01-03	조직개편
기획예산과		주민참여예산제 및 공시제도 운영	201-03 행사운영비	0	0	1,000,000		
재정관리과	일반행정	주민참여예산제 및 공시제도 운영	203-03 시책추진업무추진비	5,500,000	5,500,000	0	2020-01-03	조직개편
기획예산과		주민참여예산제 및 공시제도 운영	203-03 시책추진업무추진비	0	0	5,500,000		
재정관리과	일반행정	지방보조금 운용 관리	201-01 사무관리비	5,520,000	5,520,000	0	2020-01-03	조직개편
기획예산과		지방보조금 운용 관리	201-01 사무관리비	0	0	5,520,000		
재정관리과	일반행정	지방보조금 운용 관리	203-03 시책추진업무추진비	3,000,000	3,000,000	0	2020-01-03	조직개편
기획예산과		지방보조금 운용 관리	203-03 시책추진업무추진비	0	0	3,000,000		
재정관리과	일반행정	지방보조금 운용 관리	301-12 기타보상금	3,000,000	3,000,000	0	2020-01-03	조직개편
기획예산과		지방보조금 운용 관리	301-12 기타보상금	0	0	3,000,000		
재정관리과	일반행정	구민청안, 공무원제안제도 운영	201-01 사무관리비	4,600,000	4,600,000	0	2020-01-03	조직개편
기획예산과		구민청안, 공무원제안제도 운영	201-01 사무관리비	0	0	4,600,000		
재정관리과	일반행정	구민청안, 공무원제안제도 운영	203-03 시책추진업무추진비	1,150,000	1,150,000	0	2020-01-03	조직개편
기획예산과		구민청안, 공무원제안제도 운영	203-03 시책추진업무추진비	0	0	1,150,000		
재정관리과	일반행정	구민청안, 공무원제안제도 운영	301-12 기타보상금	2,000,000	2,000,000	0	2020-01-03	조직개편
기획예산과		구민청안, 공무원제안제도 운영	301-12 기타보상금	0	0	2,000,000		
재정관리과	일반행정	구민청안, 공무원제안제도 운영	303-01 포상금	6,350,000	6,350,000	0	2020-01-03	조직개편
기획예산과		구민청안, 공무원제안제도 운영	303-01 포상금	0	0	6,350,000		
재정관리과	일반행정	창의행정 운영	201-01 사무관리비	29,100,000	29,100,000	0	2020-01-03	조직개편
기획예산과		창의행정 운영	201-01 사무관리비	0	0	29,100,000		
재정관리과	일반행정	창의행정 운영	201-03 행사운영비	1,000,000	1,000,000	0	2020-01-03	조직개편
기획예산과		창의행정 운영	201-03 행사운영비	0	0	1,000,000		

일반회계

(단위:원)

과 목				예산액	이체금액		이체 승인일자	사 유
조직	부문	세부사업	통계목		감액	증액		
재정관리과	일반행정	창의행정 운영	203-03 시책추진업무추진비	2,500,000	2,500,000	0	2020-01-03	조직개편
기획예산과		창의행정 운영	203-03 시책추진업무추진비	0	0	2,500,000		
재정관리과	일반행정	창의행정 운영	303-01 포상금	4,400,000	4,400,000	0	2020-01-03	조직개편
기획예산과		창의행정 운영	303-01 포상금	0	0	4,400,000		
재정관리과	일반행정	창의행정 운영	307-02 민간경상사업보조	100,000,000	100,000,000	0	2020-01-03	조직개편
기획예산과		창의행정 운영	307-02 민간경상사업보조	0	0	100,000,000		
재정관리과	일반행정	경영관리 효율성 증진	201-01 사무관리비	393,000	393,000	0	2020-01-03	조직개편
기획예산과		경영관리 효율성 증진	201-01 사무관리비	0	0	393,000		
재정관리과	일반행정	경영관리 효율성 증진	203-03 시책추진업무추진비	2,200,000	2,200,000	0	2020-01-03	조직개편
기획예산과		경영관리 효율성 증진	203-03 시책추진업무추진비	0	0	2,200,000		
재정관리과	일반행정	경영관리 효율성 증진	207-01 연구용역비	15,000,000	15,000,000	0	2020-01-03	조직개편
기획예산과		경영관리 효율성 증진	207-01 연구용역비	0	0	15,000,000		
재정관리과	일반행정	통계조사 및 보고서 발간	201-01 사무관리비	4,550,000	4,550,000	0	2020-01-03	조직개편
기획예산과		통계조사 및 보고서 발간	201-01 사무관리비	0	0	4,550,000		
재정관리과	일반행정	통계조사 및 보고서 발간	203-03 시책추진업무추진비	1,300,000	1,300,000	0	2020-01-03	조직개편
기획예산과		통계조사 및 보고서 발간	203-03 시책추진업무추진비	0	0	1,300,000		
재정관리과	기타	기본경비	201-01 사무관리비	51,446,000	19,892,000	0	2020-01-03	조직개편
기획예산과		기본경비	201-01 사무관리비	51,360,000	0	19,892,000		
재정관리과	기타	기본경비	201-02 공공운영비	1,040,000	1,040,000	0	2020-01-03	조직개편
기획예산과		기본경비	201-02 공공운영비	0	0	1,040,000		
재정관리과	기타	기본경비	202-01 국내여비	57,120,000	23,520,000	0	2020-01-03	조직개편
기획예산과		기본경비	202-01 국내여비	67,200,000	0	23,520,000		
재정관리과	기타	기본경비	203-04 부서운영업무추진비	3,600,000	780,000	0	2020-01-03	조직개편
기획예산과		기본경비	203-04 부서운영업무추진비	3,600,000	0	780,000		



## 제5장 예비비 지출

- 2020년도 일반회계, 기타특별회계의 예비비 예산액은 24,423,064,000원으로서  
푸드서비스 선진화(안심식당) 사업 외 48건 1,645,126,000원을 지출결정하여  
1,629,600,826원을 지출하고 0원을 이월하였으며 15,525,174원의 집행잔액이 발생하였다.
- 1. 일반회계의 예비비 예산액은 11,192,629,000원으로서  
푸드서비스 선진화(안심식당) 사업 외 48건 1,645,126,000원을 지출결정하여  
1,629,600,826원을 지출하고 0원을 이월하였으며 15,525,174원의 집행잔액이 발생하였다.
- 2. 공기업 특별회계를 제외한 기타특별회계의 예비비 예산액은 13,230,435,000 원으로서  
사업 외 0 건 0 원을 지출결정하여 0 원을 지출하고,  
0 원을 이월하였으며, 0 원의 집행잔액이 발생하였다.

그 내용은 다음과 같다.





# 제5장 예비비 지출

## 가. 예비비사용 총괄조서

(단위:원)

회 계		통계목	예산액	지출결정액 ㉠	지출액 ㉡	이월액 ㉢	지출잔액 ㉣-㉠-㉡-㉢
일반회계		합계	11,192,629,000	1,645,126,000	1,629,600,826	0	15,525,174
		801-01 일반예비비	7,731,981,000	1,645,126,000	1,629,600,826	0	15,525,174
		801-02 재해·재난목적예비비	3,460,648,000	0	0	0	0
기타특별회계	건축안전특별회계	소계	158,416,000	0	0	0	0
		801-01 일반예비비	158,416,000	0	0	0	0
	주차장특별회계	소계	13,072,019,000	0	0	0	0
		801-01 일반예비비	13,072,019,000	0	0	0	0

## 나. 예비비사용 세부명세서

### 일반회계

#### - 801-01 일반예비비

(단위:원)

과		목		지출결정액 ㉠	지출액 ㉡	이월액 ㉢	지출잔액 ㉣-㉠-㉡-㉢	처리일자		예비비지출 사 유
조 직	단위	세부	통 계 목					지 결 정 일 자	지 출 일 자	
합 계				1,645,126,000	1,629,600,826	0	15,525,174			
기획예산과	구민중심의 건전하고 투명한 재정 운용	신종 코로나 바이러스 대응(기획예산과)	사무관리비	64,550,000	64,550,000	0	0	2020-03-06	2020-03-06	신종 코로나 관련 방역물품 구입
기획예산과	구민중심의 건전하고 투명한 재정 운용	신종 코로나 바이러스 대응(기획예산과)	사무관리비	103,129,000	103,129,000	0	0	2020-03-16	2020-03-16	코로나19 마스크 구입에 따른 예비비 배정
기획예산과	구민중심의 건전하고 투명한 재정 운용	신종 코로나 바이러스 대응(기획예산과)	사무관리비	142,450,000	142,450,000	0	0	2020-03-26	2020-03-26	마스크 구입
기획예산과	구민중심의 건전하고 투명한 재정 운용	신종 코로나 바이러스 대응(기획예산과)	사무관리비	10,450,000	10,450,000	0	0	2020-03-30	2020-03-31	마스크 구입
기획예산과	구민중심의 건전하고 투명한 재정 운용	신종 코로나 바이러스 대응(기획예산과)	사무관리비	2,592,000	2,592,000	0	0	2020-03-31	2020-03-31	마스크 구매
기획예산과	구민중심의 건전하고 투명한 재정 운용	신종 코로나 바이러스 대응(기획예산과)	사무관리비	40,000,000	40,000,000	0	0	2020-06-08	2020-06-16	코로나19 대응을 위한 마스크 구입
기획예산과	구민중심의 건전하고 투명한 재정 운용	신종 코로나 바이러스 대응(기획예산과)	사무관리비	21,000,000	21,000,000	0	0	2020-06-16	2020-07-23	코로나19 확산 방지를 위한 마스크 구입
일자리경제과	전통시장 경영현대화 지원	신종코로나 바이러스 대응(일자리경제과)	사무관리비	4,196,000	4,196,000	0	0	2020-02-21	2020-02-25	신종 코로나바이러스 확산 방지를 위한 방역물품 구매
일자리경제과	전통시장 경영현대화 지원	신종코로나 바이러스 대응(일자리경제과)	사무관리비	6,770,000	6,770,000	0	0	2020-03-16	2020-03-24	코로나19 관련 방역비 지급
부과과	세입목표 달성	신종 코로나 바이러스 대응(부과과)	사무관리비	1,320,000	1,320,000	0	0	2020-03-16	2020-03-20	코로나19 관련 마스크 구입
미래교육과	도서관 운영 활성화	신종 코로나바이러스 대응(미래교육과)	사무관리비	4,595,000	4,593,450	0	1,550	2020-02-21	2020-02-26	신종 코로나 바이러스 확산 방지를 위한 도서관 등 방역 실시
사회적경제과	사회적경제 활성화	신종 코로나 바이러스 대응(사회적경제과)	사무관리비	1,320,000	1,320,000	0	0	2020-03-18	2020-03-23	코로나19 관련 마스크 구입에 따른 예비비 배정
복지정책과	주민참여복지 활성화를 통한 복지행정구현	신종코로나바이러스 대응(복지정책과)	사무관리비	99,200,000	99,159,700	0	40,300	2020-02-21	2020-02-27	신종 코로나바이러스 확산 방지를 위한 방역물품 구매
복지정책과	주민참여복지 활성화를 통한 복지행정구현	신종코로나바이러스 대응(복지정책과)	사회보장적수혜금	8,527,000	8,527,000	0	0	2020-03-16	2020-03-19	코로나19 관련 생활지원비 구비분 편성

## 나. 예비비사용 세부명세서

### 일반회계

#### - 801-01 일반예비비

(단위:원)

과		목		지출결정액 ㉠	지출액 ㉡	이월액 ㉢	지출잔액 ㉣-㉠-㉡-㉢	처리일자		예비비지출 사 유
조 직	단위	세부	통 계 목					지 출 결정일자	지출일자	
보육지원과	보육서비스 강화	어린이집 운영지원	사회복지시설법정 운영비보조	184,940,000	184,940,000	0	0	2020-05-01	2020-04-29	코로나19 긴급재해대책을 위한 예비비 편성
보육지원과	보육서비스 강화	신종코로나바이러스 대응(보육지원과)	사무관리비	6,200,000	6,200,000	0	0	2020-03-31	2020-04-03	마스크 제작 재료비
보육지원과	보육서비스 강화	신종코로나바이러스 대응(보육지원과)	민간인재해및복구 활동보상금	6,160,000	6,160,000	0	0	2020-03-31	2020-04-20	자원봉사 활동비
아동청소년복지과	청소년 건전화 육성 및 아동복지 증진	신종 코로나 바이러스 대응(아동청소년복지 과)	사무관리비	6,504,000	6,501,000	0	3,000	2020-02-13	2020-02-24	신종 코로나 바이러스 관련 물품구입에 따른 예비비 배정
아동청소년복지과	청소년 건전화 육성 및 아동복지 증진	신종 코로나 바이러스 대응(아동청소년복지 과)	사무관리비	2,783,000	2,783,000	0	0	2020-03-16	2020-03-23	코로나19 관련 방역물품 구입
아동청소년복지과	청소년 건전화 육성 및 아동복지 증진	신종 코로나 바이러스 대응(아동청소년복지 과)	사무관리비	900,000	900,000	0	0	2020-03-18	2020-03-23	코로나19 관련 마스크 구입에 따른 예비비 배정
어르신복지과	어르신여가복지 활성화	신종코로나바이러스 대응(어르신복지과)	사무관리비	2,310,000	2,310,000	0	0	2020-03-18	2020-03-30	코로나19 관련 마스크 구입에 따른 예비비 배정
청소과	환경미화원 관리	신종 코로나 바이러스 대응(청소과)	사무관리비	3,462,000	3,461,700	0	300	2020-03-04	2020-03-11	코로나 19관련 방역물품 구입
푸른도시과	가로녹지 수준향상	신종 코로나 바이러스 대응(푸른도시과)	사무관리비	2,820,000	2,820,000	0	0	2020-02-13	2021-02-18	신종 코로나 바이러스 관련 물품구입에 따른 예비비 배정
도로과	도로건설을 통한 기반시설 확충	신종 코로나 바이러스 대응(도로과)	사무관리비	924,000	924,000	0	0	2020-03-26	2020-04-07	마스크 구입
주택과	맑은 아파트 만들기 실현	신종 코로나 바이러스 대응(주택과)	사무관리비	2,925,000	2,925,000	0	0	2020-02-13	2020-02-25	신종 코로나 바이러스 관련 물품구입에 따른 예비비 배정
주택과	맑은 아파트 만들기 실현	신종 코로나 바이러스 대응(주택과)	사무관리비	20,000,000	20,000,000	0	0	2020-03-04	2020-03-10	코로나 19관련 방역 실시
주택과	맑은 아파트 만들기 실현	신종 코로나 바이러스 대응(주택과)	사무관리비	27,600,000	27,520,000	0	80,000	2020-06-16	2020-06-22	코로나19 확산 방지를 위한 공동주택 방역비 배정
도시계획과	지구단위계획 수립	지구단위계획 재정비	시설비	35,000,000	34,890,000	0	110,000	2020-08-14	2020-12-29	GTX-B노선 환승센터 시범사업 공모
총무과	쾌적한 행정환경 조성	신종 코로나 바이러스 대응(총무과)	사무관리비	5,940,000	5,940,000	0	0	2020-02-13	2020-02-19	신종 코로나 바이러스 관련 물품구입에 따른 예비비 배정

## 나. 예비비사용 세부명세서

### 일반회계

#### - 801-01 일반예비비

(단위:원)

과		목		지출결정액 ㉠	지출액 ㉡	이월액 ㉢	지출잔액 ㉣=㉠-㉡-㉢	처리일자		예비비지출 사 유
조 직	단위	세부	통 계 목					지 결 정 일 자	지 출 일 자	
총무과	쾌적한 행정환경 조성	신종 코로나 바이러스 대응(총무과)	사무관리비	10,340,000	10,340,000	0	0	2020-02-21	2020-02-25	신종 코로나바이러스 확산 방지를 위한 방역물품 구매
총무과	쾌적한 행정환경 조성	신종 코로나 바이러스 대응(총무과)	사무관리비	13,640,000	13,640,000	0	0	2020-03-04	2020-03-10	코로나 19관련 방역물품 구입
홍보미디어과	홍보기능 강화를 통한 구 이미지 제고	신종 코로나 바이러스 대응(홍보미디어과)	사무관리비	19,294,000	19,240,500	0	53,500	2020-02-13	2020-02-20	신종 코로나 바이러스 관련 물품구입에 따른 예비비 배정
홍보미디어과	홍보기능 강화를 통한 구 이미지 제고	신종 코로나 바이러스 대응(홍보미디어과)	사무관리비	1,534,000	1,400,000	0	134,000	2020-02-21	2020-02-21	신종 코로나바이러스 확산 방지를 위한 방역물품 구매
홍보미디어과	홍보기능 강화를 통한 구 이미지 제고	신종 코로나 바이러스 대응(홍보미디어과)	공공운영비	3,400,000	1,870,000	0	1,530,000	2020-02-13	2020-03-23	신종 코로나 바이러스 관련 물품구입에 따른 예비비 배정
자치행정과	주민참여 행정지원	코로나19 관련 긴급재난지원금 지원사업	민간인재해및복구 활동보상금	203,792,000	190,220,756	0	13,571,244	2020-12-23	2020-12-28	예비비 사용 승인요청(자치행정과-20902, '20.12.09)
문화체육과	체육시설 기능강화	신종 코로나 바이러스 대응(문화체육과)	사무관리비	1,496,000	1,496,000	0	0	2020-02-13	2020-03-16	신종 코로나 바이러스 관련 물품구입에 따른 예비비 배정
문화체육과	체육시설 기능강화	신종 코로나 바이러스 대응(문화체육과)	사무관리비	2,870,000	2,870,000	0	0	2020-03-06	2020-03-19	확진자 방문지역 방역
문화체육과	체육시설 기능강화	신종 코로나 바이러스 대응(문화체육과)	사무관리비	6,890,000	6,889,400	0	600	2020-03-18	2020-03-27	코로나19 확산 방지를 위한 안내문 제작 및 살균소독제 구매
민원여권과	주민만족을 위한 민원처리	신종 코로나 바이러스 대응(민원여권과)	사무관리비	7,996,000	7,996,000	0	0	2020-02-13	2020-02-25	신종 코로나 바이러스 관련 물품구입에 따른 예비비 배정
민원여권과	주민만족을 위한 민원처리	신종 코로나 바이러스 대응(민원여권과)	공공운영비	21,153,000	21,152,320	0	680	2020-02-13	2020-02-21	신종 코로나 바이러스 관련 안내문 우편발송에 따른 예비비 배정
보건지원과	구민이 안전한 감염병 관리체계 확립	신종 코로나 바이러스 대응(보건지원과)	사무관리비	166,000,000	166,000,000	0	0	2020-02-13	2020-02-27	신종 코로나 바이러스 관련 물품구입에 따른 예비비 배정
보건지원과	구민이 안전한 감염병 관리체계 확립	신종 코로나 바이러스 대응(보건지원과)	사무관리비	169,500,000	169,500,000	0	0	2020-02-21	2020-02-27	신종 코로나바이러스 확산 방지를 위한 방역물품 구매
건강증진과	주민건강지켜주는 예방접종 사업	국가예방접종 실시	의료및구료비	56,538,000	56,538,000	0	0	2020-12-17	2020-12-22	코로나19 및 인플루엔자 동시 유행에 따른 국시비 보조금 증액으로 구비 부담금 확보
위생과	식품위생환경 개선 및 증진	신종 코로나 바이러스 대응(위생과)	사무관리비	2,866,000	2,866,000	0	0	2020-02-13	2020-02-26	신종 코로나 바이러스 관련 물품구입에 따른 예비비 배정

## 나. 예비비사용 세부명세서

일반회계

- 801-01 일반예비비

(단위:원)

과 목				지출결정액 ㉠	지출액 ㉡	이월액 ㉢	지출잔액 ㉣-㉠-㉡-㉢	처리일자		예비비지출 사 유
조 직	단위	세부	통 계 목					지 결 정 일 자	지 출 일 자	
위생과	식품위생환경 개선 및 증진	신종 코로나 바이러스 대응(위생과)	사무관리비	880,000	880,000	0	0	2020-02-21	2020-02-26	신종 코로나 바이러스 확산 방지를 위한 홍보물품 제작
위생과	식품위생환경 개선 및 증진	신종 코로나 바이러스 대응(위생과)	사무관리비	50,000,000	50,000,000	0	0	2020-03-18	2020-03-13	코로나19 방역물품 구매를 위한 예비비 배정
위생과	식품위생환경 개선 및 증진	신종 코로나 바이러스 대응(위생과)	사무관리비	50,000,000	50,000,000	0	0	2020-04-08	2020-03-13	방역물품 구매를 위한 예비비 배정
위생과	식품위생환경 개선 및 증진	신종 코로나 바이러스 대응(위생과)	사무관리비	30,000,000	30,000,000	0	0	2020-06-08	2020-03-13	코로나19 대응 방역물품 구입
위생과	식품위생환경 개선 및 증진	푸드서비스 선진화(안심식당)	사무관리비	8,370,000	8,370,000	0	0	2020-09-29	2020-10-06	코로나19 서울형 안심식당 운영 구비 부담금 예비비 사용



## 제6장 채무부담행위

(해당없음)





## Ⅲ. 기금 결산



## 제1장 기금결산 총괄 설명

○ 2020년도 현재 설치·관리하고 있는 기금은 12종으로서

- 전년도말 조성액은 23,096,790,789 원에서
- 당해년도 조성액은 13,305,243,169 원
- 당해년도 사용액은 9,978,455,828 원이며
- 당해년도말 조성액은 26,423,578,130 원으로

각종 기금의 결산내용은 별장과 같다.



(1) 기금 조성 총괄

(단위:원)

구 분 기 금 명	전년도말 조성액 가	당 해 연 도 증 감 액			당해연도말 조성액 (가+나+다)
		계 나=다-라	조 성 액다	사 용 액라	
계	23,096,790,789	3,326,787,341	13,305,243,169	9,978,455,828	26,423,578,130
중소기업육성기금	3,616,687,585	3,755,690,415	7,018,581,393	3,262,890,978	7,372,378,000
남북교류협력기금	0	50,355,080	50,355,080	0	50,355,080
자활기금	1,181,741,569	△35,421,527	119,578,473	155,000,000	1,146,320,042
양성평등기금	1,121,033,865	8,174,930	18,090,790	9,915,860	1,129,208,795
노인복지기금	2,269,879,081	27,011,623	47,752,733	20,741,110	2,296,890,704
목외광고발전기금	1,273,221,668	△461,463,884	295,951,306	757,415,190	811,757,784
재활용품판매대금관리기금	321,332,515	△4,950,321	149,734,499	154,684,820	316,382,194
환경미화원자녀학자금대여기금	785,121,593	38,238,144	46,894,744	8,656,600	823,359,737
재난관리기금	6,691,786,577	△1,035,402,596	1,440,024,194	2,475,426,790	5,656,383,981
도로굴착복구기금	4,478,436,285	973,241,430	3,802,973,360	2,829,731,930	5,451,677,715
체육진흥기금	266,442,492	178,937,129	178,937,129	0	445,379,621
식품진흥기금	1,091,107,559	△167,623,082	136,369,468	303,992,550	923,484,477

(2) 기금 조성 세부명세서

(단위:원)

구분 기금명	근거 법규	설치 목적	설치 연도	운용 관서	재원 조달	조성액			당해연도 사용액		당해연도말 조성액 (㉑)	기보상 금관할
						전년도까지 (㉒)	당해연도 (㉓)	계	사유	금액 (㉔)		
계						23,096,790,789	13,305,243,169	36,402,033,958		9,978,455,828	26,423,578,130	
중소기업육성기금	서울특별시 영등포구 중소기업육성기금 설치 및 운용조례	국내 중소기업의 육성발전과 경영상의 안정을 도모	1993	일자리경제과	자치단체 출연금, 융자회수금 및 이자수입	3,616,687,585	7,018,581,393	10,635,268,978		3,262,890,978	7,372,378,000	
남북교류협력기금	서울특별시 영등포구 남북교류협력에 관한 조례	남북교류협력 사업 추진 활성화	2020	비전협력과	구의 출연금, 기금의 운용 수익금, 그 밖의 수입금	0	50,355,080	50,355,080		0	50,355,080	
자활기금	국민기초생활보장법 제18조3 및 동법시행령 제26조2-4, 서울특별시 영등포구 자활기금 설치 및 운용조례	자활지원사업의 활성화로 영등포구 기초생활보장 수급자의 자립기반 조성	2004	사회복지과	영등포구 일반회계출연금, 자활기업 기금 대여에 따른 이자수입, 기금운용 수익금, 기타수익금 등	1,181,741,569	119,578,473	1,301,320,042	임대료지급	155,000,000	1,146,320,042	
양성평등기금	양성평등기본법 제42조, 서울특별시 영등포구 양성평등 기본 조례	양성평등 실현을 위한 정책 추진	2006	보육지원과	일반회계로부터 의 전입금, 기금 이자 수입	1,121,033,865	18,090,790	1,139,124,655		9,915,860	1,129,208,795	
노인복지기금	노인복지법 제4조, 지방자치법 제142조, 서울특별시 영등포구 노인복지기금 설치 및 운용조례	영등포구 거주 노인의 자립기반 조성과 육성	2001	어르신복지과	영등포구 일반회계 출연금, 기금운용에 따른 수익금, 기타 수익금	2,269,879,081	47,752,733	2,317,631,814		20,741,110	2,296,890,704	
옥외광고발전기금	옥외광고물 등의 관리와 옥외광고산업 진흥에 관한 법률 제6조의 2 및 서울특별시 영등포구 옥외광고발전기금 설치 및 운용조례	옥외광고발전기금 조성을 통하여 아름답고 쾌적한 생활환경 조성	2008	가로경관과	옥외광고물법에 따른 허가 수수료, 과태료, 이행강제금, 전입금, 보조금, 기타 옥외광고물을 이용해 조성한 수익금	1,273,221,668	295,951,306	1,569,172,974		757,415,190	811,757,784	
재활용품판매대금관리기 금	서울특별시 영등포구 재활용품 판매대금 관리기금 설치 및 운용조례	재활용품 판매대금의 적립 관리	1994	청소과	재활용 판매대금 및 이자수입	321,332,515	149,734,499	471,067,014		154,684,820	316,382,194	
환경미화원자녀학자금대 여기금	서울특별시 영등포구 환경미화원자녀학자금 대여기금 설치조례	서울시 영등포구 소속 환경미화원 자녀들에게 학자금을 지원하기위하여 환경미화원자녀학자금 대여기금 설치	1991	청소과	월별 상환금 및 퇴직자 일시 상환금, 공공예금 이자수입 등	785,121,593	46,894,744	832,016,337		8,656,600	823,359,737	
재난관리기금	재난 및 안전관리기본법 제67조, 서울특별시 영등포구 재난관리기금의 설치·운용조례	재난의 예방 및 재난발생시 복구에 필요한 자금 확보	1996	도시안전과	구 일반회계 출연금(최저적립 액은 최근3년간 보통세 수입결산액의 평균연액의 1/100), 운용수익 및 기타	6,691,786,577	1,440,024,194	8,131,810,771		2,475,426,790	5,656,383,981	

(단위:원)

구분 기금명	근거 법규	설치 목적	설치 연도	운용 관서	재원 조달	조성액			당해연도 사용액		당해연도 말 조성액 (㉑)	기보상 금관 황
						전년도까지 (㉒)	당해연도 (㉓)	계	사유	금액 (㉔)		
도로굴착복구기금	지방자치법 제142조, 서울특별시 영등포구 도로굴착복구기금 설치조례	굴착도로의 신속한 복구	1999	도로과	도로법 제91조의 규정에 의한 도로복구원인자 부담금	4,478,436,285	3,802,973,360	8,281,409,645		2,829,731,930	5,451,677,715	
체육진흥기금	영등포구 체육진흥기금 설치 및 운용조례	구민체육 진흥 도모	2001	문화체육과	경륜사업본부 재정지원금, 예금이자	266,442,492	178,937,129	445,379,621		0	445,379,621	
식품진흥기금	식품위생법 제89조 및 서울특별시 영등포구 식품진흥기금 조례	식품접객업소 시설개선과 모범음식점 육성을 위한 자금지원 및 식품위생, 구민 영양수준 향상	2001	위생과	과정금수입 및 이자수익	1,091,107,559	136,369,468	1,227,477,027		303,992,550	923,484,477	

(3) 기금운용명세서

(단위: 원)

구분 기금별	전년도 이월액 (사고 등)	수입										지출										다 연 이 월 액 (사 고 등)	
		계	전입금	보조금	차입금	융자금회 수 (이자포 함)	예탁금원 금회수	예치금회 수	예수금	이자수입	기타수입	계	비용자성 사업비	융자성사 업비	인력운영 비	기본경비	예치금	예탁금	차입금원 리금상환	예수금원 리금상환	기타지출		
계	0	36,402,033,958	4,403,000,000	51,000,000	0	3,915,133,953	0	23,096,790,789	0	422,516,617	4,513,592,589	36,402,033,958	6,575,750,408	3,341,656,600	61,048,820	0	26,423,578,130	0	0	0	0	0	0
중소기업육성기금	0	10,635,268,978	3,081,000,000	0	0	3,880,681,103	0	3,616,687,585	0	56,900,290	0	10,635,268,978	44,890,978	3,218,000,000	0	0	7,372,378,000	0	0	0	0	0	0
남북교류협력기금	0	50,355,080	50,000,000	0	0	0	0	0	0	355,080	0	50,355,080	0	0	0	0	50,355,080	0	0	0	0	0	0
자활기금	0	1,301,320,042	0	0	0	0	0	1,181,741,569	0	18,175,083	101,403,390	1,301,320,042	40,000,000	115,000,000	0	0	1,146,320,042	0	0	0	0	0	0
양성평등기금	0	1,139,124,655	0	0	0	0	0	1,121,033,865	0	18,090,790	0	1,139,124,655	9,915,860	0	0	0	1,129,208,795	0	0	0	0	0	0
노인복지기금	0	2,317,631,814	0	0	0	0	0	2,269,679,081	0	47,752,733	0	2,317,631,814	20,741,110	0	0	0	2,296,890,704	0	0	0	0	0	0
옥외광고발전기금	0	1,569,172,974	0	0	0	0	0	1,273,221,668	0	25,736,276	270,215,030	1,569,172,974	696,366,370	0	61,048,820	0	811,757,784	0	0	0	0	0	0
재활용품판매대금관리기금	0	471,067,014	0	0	0	0	0	321,332,515	0	4,534,929	145,199,570	471,067,014	154,684,820	0	0	0	316,382,194	0	0	0	0	0	0
환경미화원자녀학자금대여기금	0	832,016,337	0	0	0	34,452,860	0	785,121,593	0	12,441,884	0	832,016,337	8,656,600	0	0	0	823,359,737	0	0	0	0	0	0
재난관리기금	0	8,131,810,771	1,272,000,000	0	0	0	0	6,691,786,577	0	141,624,194	26,400,000	8,131,810,771	2,475,426,790	0	0	0	5,656,383,981	0	0	0	0	0	0
도로굴착복구기금	0	8,281,409,645	0	0	0	0	0	4,478,436,285	0	70,467,670	3,732,505,690	8,281,409,645	2,829,731,930	0	0	0	5,451,677,715	0	0	0	0	0	0
체육진흥기금	0	445,379,621	0	0	0	0	0	266,442,492	0	4,604,120	174,333,009	445,379,621	0	0	0	0	445,379,621	0	0	0	0	0	0
식품진흥기금	0	1,227,477,027	0	51,000,000	0	0	0	1,091,107,559	0	21,833,568	63,535,900	1,227,477,027	303,992,550	0	0	0	923,484,477	0	0	0	0	0	0



## 제2장 기금 수입 · 지출결산



## 제2장 기금 수입·지출결산

### 1. 수입결산

2020년도 중소기업육성기금

(단위:원)

과 목	수 입 계 획 액		전년도 이월액 ㉔	수입계획 액 ㉕ (㉔+㉕+㉖)	징 수 결 정 액 ㉖	수 납 액			불납결손액 ㉗	미수납액 ㉘ (㉖-㉗-㉘-㉙)
	당 초	수 정 ㉕				수납총액 ㉙	환급액 ㉚	실제수납액 ㉛ (㉙-㉚)		
장-관-항-목										
합 계	6,722,600,000	9,803,600,000	0	9,803,600,000	10,635,268,978	10,635,268,978	0	10,635,268,978	0	0
200 세외수입	91,600,000	91,600,000	0	91,600,000	160,331,393	160,331,393	0	160,331,393	0	0
210 경상적세외수입	91,600,000	91,600,000	0	91,600,000	160,331,393	160,331,393	0	160,331,393	0	0
216 이자수입	91,600,000	91,600,000	0	91,600,000	160,331,393	160,331,393	0	160,331,393	0	0
216-01 공공예금이자수입	56,000,000	56,000,000	0	56,000,000	56,900,290	56,900,290	0	56,900,290	0	0
216-02 민간융자금회수이자수입	35,600,000	35,600,000	0	35,600,000	103,431,103	103,431,103	0	103,431,103	0	0
700 보전수입등및내부거래	6,631,000,000	9,712,000,000	0	9,712,000,000	10,474,937,585	10,474,937,585	0	10,474,937,585	0	0
710 보전수입등	6,631,000,000	6,631,000,000	0	6,631,000,000	7,393,937,585	7,393,937,585	0	7,393,937,585	0	0
713 융자금원금수입	3,456,000,000	3,456,000,000	0	3,456,000,000	3,777,250,000	3,777,250,000	0	3,777,250,000	0	0
713-01 민간융자금회수수입	3,456,000,000	3,456,000,000	0	3,456,000,000	3,777,250,000	3,777,250,000	0	3,777,250,000	0	0
714 예치금회수	3,175,000,000	3,175,000,000	0	3,175,000,000	3,616,687,585	3,616,687,585	0	3,616,687,585	0	0
714-01 예치금회수	3,175,000,000	3,175,000,000	0	3,175,000,000	3,616,687,585	3,616,687,585	0	3,616,687,585	0	0
720 내부거래	0	3,081,000,000	0	3,081,000,000	3,081,000,000	3,081,000,000	0	3,081,000,000	0	0
721 전입금	0	3,081,000,000	0	3,081,000,000	3,081,000,000	3,081,000,000	0	3,081,000,000	0	0
721-03 기타회계전입금	0	3,081,000,000	0	3,081,000,000	3,081,000,000	3,081,000,000	0	3,081,000,000	0	0

2020년도 남북교류협력기금

(단위:원)

과 목	수 입 계 획 액		전년도 이월액 ㉔	수입계획 액 ㉕ (㉔+㉕+㉖)	진 결 정 액 ㉖	수 납 액			불납결손액 ㉗	미수납액 ㉘ (㉗-㉙-㉚-㉛)
	당 초	수 정 ㉕				수납총액 ㉙	환금액 ㉚	실제수납액 ㉛ (㉙-㉚)		
합 계	50,000,000	50,000,000	0	50,000,000	50,355,080	50,355,080	0	50,355,080	0	0
200 세외수입	0	0	0	0	355,080	355,080	0	355,080	0	0
210 경상적세외수입	0	0	0	0	355,080	355,080	0	355,080	0	0
216 이자수입	0	0	0	0	355,080	355,080	0	355,080	0	0
216-01 공공예금이자수입	0	0	0	0	355,080	355,080	0	355,080	0	0
700 보전수입등및내부거래	50,000,000	50,000,000	0	50,000,000	50,000,000	50,000,000	0	50,000,000	0	0
720 내부거래	50,000,000	50,000,000	0	50,000,000	50,000,000	50,000,000	0	50,000,000	0	0
721 전입금	50,000,000	50,000,000	0	50,000,000	50,000,000	50,000,000	0	50,000,000	0	0
721-03 기타회계전입금	50,000,000	50,000,000	0	50,000,000	50,000,000	50,000,000	0	50,000,000	0	0

2020년도 자활기금

(단위:원)

과 목	수 입 계 획 액		전년도 이월액 ㉔	수입계획 액 ㉕=㉑+㉒	정 수 결정액 ㉖	수 납 액			불납결손액 ㉗	미수납액 ㉘=㉖-㉓-㉔
	당 초	수 정 ㉑				수납총액 ㉓	환금액 ㉔	실제수납액 ㉕=㉓-㉔		
합 계	1,197,315,000	1,197,315,000	0	1,197,315,000	1,301,320,042	1,301,320,042	0	1,301,320,042	0	0
200 세외수입	36,980,000	36,980,000	0	36,980,000	119,578,473	119,578,473	0	119,578,473	0	0
210 경상적세외수입	29,480,000	29,480,000	0	29,480,000	18,175,083	18,175,083	0	18,175,083	0	0
216 이자수입	29,480,000	29,480,000	0	29,480,000	18,175,083	18,175,083	0	18,175,083	0	0
216-01 공공예금이자수입	29,100,000	29,100,000	0	29,100,000	17,795,083	17,795,083	0	17,795,083	0	0
216-02 민간용자금회수이자수입	380,000	380,000	0	380,000	0	0	0	0	0	0
216-06 기타이자수입	0	0	0	0	380,000	380,000	0	380,000	0	0
220 임시적세외수입	7,500,000	7,500,000	0	7,500,000	101,403,390	101,403,390	0	101,403,390	0	0
224 기타수입	7,500,000	7,500,000	0	7,500,000	101,403,390	101,403,390	0	101,403,390	0	0
224-06 그외수입	7,500,000	7,500,000	0	7,500,000	101,403,390	101,403,390	0	101,403,390	0	0
700 보전수입등및내부거래	1,160,335,000	1,160,335,000	0	1,160,335,000	1,181,741,569	1,181,741,569	0	1,181,741,569	0	0
710 보전수입등	1,160,335,000	1,160,335,000	0	1,160,335,000	1,181,741,569	1,181,741,569	0	1,181,741,569	0	0
714 예치금회수	1,160,335,000	1,160,335,000	0	1,160,335,000	1,181,741,569	1,181,741,569	0	1,181,741,569	0	0
714-01 예치금회수	1,160,335,000	1,160,335,000	0	1,160,335,000	1,181,741,569	1,181,741,569	0	1,181,741,569	0	0

2020년도 양성평등기금

(단위:원)

과 목	수 입 계 획 액		전년도 이월액 ㉔	수입계획 액 ㉕=㉖+㉗	징 수 결정액 ㉘	수 납 액			불납결손액 ㉙	미수납액 ㉚=㉘-㉙-㉛
	당 초	수 정 가				수납총액 ㉑	환금액 ㉒	실제수납액 ㉓=㉑-㉒		
합 계	1,139,081,000	1,139,081,000	0	1,139,081,000	1,139,124,655	1,139,124,655	0	1,139,124,655	0	0
200 세외수입	18,048,000	18,048,000	0	18,048,000	18,090,790	18,090,790	0	18,090,790	0	0
210 경상적세외수입	18,048,000	18,048,000	0	18,048,000	18,090,790	18,090,790	0	18,090,790	0	0
216 이자수입	18,048,000	18,048,000	0	18,048,000	18,090,790	18,090,790	0	18,090,790	0	0
216-01 공공예금이자수입	18,048,000	18,048,000	0	18,048,000	18,090,790	18,090,790	0	18,090,790	0	0
700 보전수입등및내부거래	1,121,033,000	1,121,033,000	0	1,121,033,000	1,121,033,865	1,121,033,865	0	1,121,033,865	0	0
710 보전수입등	1,121,033,000	1,121,033,000	0	1,121,033,000	1,121,033,865	1,121,033,865	0	1,121,033,865	0	0
714 예치금회수	1,121,033,000	1,121,033,000	0	1,121,033,000	1,121,033,865	1,121,033,865	0	1,121,033,865	0	0
714-01 예치금회수	1,121,033,000	1,121,033,000	0	1,121,033,000	1,121,033,865	1,121,033,865	0	1,121,033,865	0	0

2020년도 노인복지기금

(단위:원)

과 목	수 입 계 획 액		전년도 이월액 ㉔	수입계획 액 ㉕=㉖+㉗	징 수 결정액 ㉘	수 납 액			불납결손액 ㉙	미수납액 ㉚=㉘-㉙-㉛
	당 초	수 정 가				수납총액 ㉑	환금액 ㉒	실제수납액 ㉓=㉑-㉒		
합 계	2,312,424,000	2,312,424,000	0	2,312,424,000	2,317,631,814	2,317,631,814	0	2,317,631,814	0	0
200 세외수입	45,000,000	45,000,000	0	45,000,000	47,752,733	47,752,733	0	47,752,733	0	0
210 경상적세외수입	45,000,000	45,000,000	0	45,000,000	47,752,733	47,752,733	0	47,752,733	0	0
216 이자수입	45,000,000	45,000,000	0	45,000,000	47,752,733	47,752,733	0	47,752,733	0	0
216-01 공공예금이자수입	45,000,000	45,000,000	0	45,000,000	47,752,733	47,752,733	0	47,752,733	0	0
700 보전수입등및내부거래	2,267,424,000	2,267,424,000	0	2,267,424,000	2,269,879,081	2,269,879,081	0	2,269,879,081	0	0
710 보전수입등	2,267,424,000	2,267,424,000	0	2,267,424,000	2,269,879,081	2,269,879,081	0	2,269,879,081	0	0
714 예치금회수	2,267,424,000	2,267,424,000	0	2,267,424,000	2,269,879,081	2,269,879,081	0	2,269,879,081	0	0
714-01 예치금회수	2,267,424,000	2,267,424,000	0	2,267,424,000	2,269,879,081	2,269,879,081	0	2,269,879,081	0	0

2020년도 옥외광고발전기금

(단위:원)

과 목	수 입 계 획 액		전년도 이월액 ㉔	수입계획 액 ㉕=㉑+㉒	징 결 정 액 ㉖	수 납 액			불납결손액 ㉗	미수납액 ㉘=㉖-㉓-㉔
	당 초	수 정 ㉑				수납총액 ㉓	환금액 ㉔	실제수납액 ㉕=㉓-㉔		
합 계	2,192,313,000	2,192,313,000	0	2,192,313,000	1,569,172,974	1,569,889,504	716,530	1,569,172,974	0	0
200 세외수입	544,000,000	544,000,000	0	544,000,000	295,951,306	296,667,836	716,530	295,951,306	0	0
210 경상적세외수입	132,000,000	132,000,000	0	132,000,000	100,543,436	101,259,966	716,530	100,543,436	0	0
213 수수료수입	100,000,000	100,000,000	0	100,000,000	74,807,160	75,523,690	716,530	74,807,160	0	0
213-01 증지수입	100,000,000	100,000,000	0	100,000,000	74,807,160	75,523,690	716,530	74,807,160	0	0
216 이자수입	32,000,000	32,000,000	0	32,000,000	25,736,276	25,736,276	0	25,736,276	0	0
216-01 공공예금이자수입	32,000,000	32,000,000	0	32,000,000	25,736,276	25,736,276	0	25,736,276	0	0
220 임시적세외수입	412,000,000	412,000,000	0	412,000,000	195,407,870	195,407,870	0	195,407,870	0	0
223 과징금및과태료등	342,000,000	342,000,000	0	342,000,000	160,276,360	160,276,360	0	160,276,360	0	0
223-02 이행강제금	18,000,000	18,000,000	0	18,000,000	9,410,000	9,410,000	0	9,410,000	0	0
223-05 과태료	324,000,000	324,000,000	0	324,000,000	150,866,360	150,866,360	0	150,866,360	0	0
224 기타수입	70,000,000	70,000,000	0	70,000,000	35,131,510	35,131,510	0	35,131,510	0	0
224-06 그외수입	70,000,000	70,000,000	0	70,000,000	35,131,510	35,131,510	0	35,131,510	0	0
700 보전수입등및내부거래	1,648,313,000	1,648,313,000	0	1,648,313,000	1,273,221,668	1,273,221,668	0	1,273,221,668	0	0
710 보전수입등	1,648,313,000	1,648,313,000	0	1,648,313,000	1,273,221,668	1,273,221,668	0	1,273,221,668	0	0
714 예치금회수	1,648,313,000	1,648,313,000	0	1,648,313,000	1,273,221,668	1,273,221,668	0	1,273,221,668	0	0
714-01 예치금회수	1,648,313,000	1,648,313,000	0	1,648,313,000	1,273,221,668	1,273,221,668	0	1,273,221,668	0	0



2020년도 재활용품판매대금관리기금

(단위:원)

과 목	수 입 계 획 액		전년도 이월액 ㉔	수입계획 액 ㉕=㉖+㉗	징 결 정 액 ㉘	수 납 액			불납결손액 ㉙	미수납액 ㉚=㉘-㉙-㉛
	당 초	수 정 ㉖				수납총액 ㉑	환금액 ㉒	실제수납액 ㉓=㉑-㉒		
합 계	423,623,000	423,623,000	0	423,623,000	471,067,014	471,067,014	0	471,067,014	0	0
200 세외수입	150,593,000	150,593,000	0	150,593,000	149,734,499	149,734,499	0	149,734,499	0	0
210 경상적세외수입	5,500,000	5,500,000	0	5,500,000	4,534,929	4,534,929	0	4,534,929	0	0
216 이자수입	5,500,000	5,500,000	0	5,500,000	4,534,929	4,534,929	0	4,534,929	0	0
216-01 공공예금이자수입	5,500,000	5,500,000	0	5,500,000	3,030,240	3,030,240	0	3,030,240	0	0
216-06 기타이자수입	0	0	0	0	1,504,689	1,504,689	0	1,504,689	0	0
220 임시적세외수입	145,093,000	145,093,000	0	145,093,000	145,199,570	145,199,570	0	145,199,570	0	0
224 기타수입	145,093,000	145,093,000	0	145,093,000	145,199,570	145,199,570	0	145,199,570	0	0
224-01 불용품매각대	145,093,000	145,093,000	0	145,093,000	145,199,570	145,199,570	0	145,199,570	0	0
700 보전수입등및내부거래	273,030,000	273,030,000	0	273,030,000	321,332,515	321,332,515	0	321,332,515	0	0
710 보전수입등	273,030,000	273,030,000	0	273,030,000	321,332,515	321,332,515	0	321,332,515	0	0
714 예치금회수	273,030,000	273,030,000	0	273,030,000	321,332,515	321,332,515	0	321,332,515	0	0
714-01 예치금회수	273,030,000	273,030,000	0	273,030,000	321,332,515	321,332,515	0	321,332,515	0	0

2020년도 환경미화원자녀학자금대여기금

(단위:원)

과 목	수 입 계 획 액		전년도 이월액 ㉔	수입계획 액 ㉕=㉑+㉒	징 결 정 액 ㉖	수 납 액			불납결손액 ㉗	미수납액 ㉘=㉖-㉓-㉔
	당 초	수 정 ㉑				수납총액 ㉓	환금액 ㉔	실제수납액 ㉕=㉓-㉔		
합 계	794,682,000	794,682,000	0	794,682,000	832,016,337	832,016,337	0	832,016,337	0	0
200 세외수입	21,407,000	21,407,000	0	21,407,000	12,441,884	12,441,884	0	12,441,884	0	0
210 경상적세외수입	21,407,000	21,407,000	0	21,407,000	12,441,884	12,441,884	0	12,441,884	0	0
216 이자수입	21,407,000	21,407,000	0	21,407,000	12,441,884	12,441,884	0	12,441,884	0	0
216-01 공공예금이자수입	21,407,000	21,407,000	0	21,407,000	12,441,884	12,441,884	0	12,441,884	0	0
700 보전수입등및내부거래	773,275,000	773,275,000	0	773,275,000	819,574,453	819,574,453	0	819,574,453	0	0
710 보전수입등	773,275,000	773,275,000	0	773,275,000	819,574,453	819,574,453	0	819,574,453	0	0
713 융자금원금수입	31,660,000	31,660,000	0	31,660,000	34,452,860	34,452,860	0	34,452,860	0	0
713-01 민간융자금회수수입	31,660,000	31,660,000	0	31,660,000	34,452,860	34,452,860	0	34,452,860	0	0
714 예치금회수	741,615,000	741,615,000	0	741,615,000	785,121,593	785,121,593	0	785,121,593	0	0
714-01 예치금회수	741,615,000	741,615,000	0	741,615,000	785,121,593	785,121,593	0	785,121,593	0	0

2020년도 재난관리기금

(단위:원)

과 목	수 입 계 획 액		전년도 이월액 ㉔	수입계획 액 ㉕ (㉔+㉕+㉖)	징 수 결정액 ㉖	수 납 액			불납결손액 ㉗	미수납액 ㉘ (㉖-㉗-㉘-㉙)
	당 초	수 정 ㉕				수납총액 ㉑	환급액 ㉒	실제수납액 ㉓ (㉑-㉒)		
합 계	7,756,572,000	7,782,972,000	0	7,782,972,000	8,131,810,771	8,131,810,771	0	8,131,810,771	0	0
200 세외수입	154,925,000	181,325,000	0	181,325,000	168,024,194	168,024,194	0	168,024,194	0	0
210 경상적세외수입	154,925,000	154,925,000	0	154,925,000	141,624,194	141,624,194	0	141,624,194	0	0
216 이자수입	154,925,000	154,925,000	0	154,925,000	141,624,194	141,624,194	0	141,624,194	0	0
216-01 공공예금이자수입	154,925,000	154,925,000	0	154,925,000	141,624,194	141,624,194	0	141,624,194	0	0
220 임시적세외수입	0	26,400,000	0	26,400,000	26,400,000	26,400,000	0	26,400,000	0	0
224 기타수입	0	26,400,000	0	26,400,000	26,400,000	26,400,000	0	26,400,000	0	0
224-06 그외수입	0	26,400,000	0	26,400,000	26,400,000	26,400,000	0	26,400,000	0	0
700 보전수입등및내부거래	7,601,647,000	7,601,647,000	0	7,601,647,000	7,963,786,577	7,963,786,577	0	7,963,786,577	0	0
710 보전수입등	6,329,647,000	6,329,647,000	0	6,329,647,000	6,691,786,577	6,691,786,577	0	6,691,786,577	0	0
714 예치금회수	6,329,647,000	6,329,647,000	0	6,329,647,000	6,691,786,577	6,691,786,577	0	6,691,786,577	0	0
714-01 예치금회수	6,329,647,000	6,329,647,000	0	6,329,647,000	6,691,786,577	6,691,786,577	0	6,691,786,577	0	0
720 내부거래	1,272,000,000	1,272,000,000	0	1,272,000,000	1,272,000,000	1,272,000,000	0	1,272,000,000	0	0
721 전입금	1,272,000,000	1,272,000,000	0	1,272,000,000	1,272,000,000	1,272,000,000	0	1,272,000,000	0	0
721-03 기타회계전입금	1,272,000,000	1,272,000,000	0	1,272,000,000	1,272,000,000	1,272,000,000	0	1,272,000,000	0	0

2020년도 도로굴착복구기금

(단위:원)

과 목	수 입 계 획 액		전년도 이월액 ㉔	수입계획 액 ㉕=㉖+㉗	징 결 정 액 ㉘	수 납 액			불납결손액 ㉙	미수납액 ㉚=㉘-㉙-㉛
	당 초	수 정 가				수납총액 ①	환금액 ②	실제수납액 ③=①-②		
합 계	5,894,499,000	7,320,095,000	0	7,320,095,000	8,281,409,645	8,294,866,995	13,457,350	8,281,409,645	0	0
200 세외수입	2,439,293,000	2,841,659,000	0	2,841,659,000	3,802,973,360	3,816,430,710	13,457,350	3,802,973,360	0	0
210 경상적세외수입	57,123,000	57,123,000	0	57,123,000	70,467,670	70,467,670	0	70,467,670	0	0
216 이자수입	57,123,000	57,123,000	0	57,123,000	70,467,670	70,467,670	0	70,467,670	0	0
216-01 공공예금이자수입	57,123,000	57,123,000	0	57,123,000	70,467,670	70,467,670	0	70,467,670	0	0
220 임시적세외수입	2,382,170,000	2,784,536,000	0	2,784,536,000	3,732,505,690	3,745,963,040	13,457,350	3,732,505,690	0	0
222 부담금	2,382,170,000	2,784,536,000	0	2,784,536,000	3,732,505,690	3,745,963,040	13,457,350	3,732,505,690	0	0
222-02 일반부담금	2,382,170,000	2,784,536,000	0	2,784,536,000	3,732,505,690	3,745,963,040	13,457,350	3,732,505,690	0	0
700 보전수입등및내부거래	3,455,206,000	4,478,436,000	0	4,478,436,000	4,478,436,285	4,478,436,285	0	4,478,436,285	0	0
710 보전수입등	3,455,206,000	4,478,436,000	0	4,478,436,000	4,478,436,285	4,478,436,285	0	4,478,436,285	0	0
714 예치금회수	3,455,206,000	4,478,436,000	0	4,478,436,000	4,478,436,285	4,478,436,285	0	4,478,436,285	0	0
714-01 예치금회수	3,455,206,000	4,478,436,000	0	4,478,436,000	4,478,436,285	4,478,436,285	0	4,478,436,285	0	0

2020년도 체육진흥기금

(단위:원)

과 목	수 입 계 획 액		전년도 이월액 ㉔	수입계획 액 ㉕=㉖+㉗	징 결 정 액 ㉘	수 납 액			불납결손액 ㉙	미수납액 ㉚=㉘-㉙-㉛
	당 초	수 정 가				수납총액 ①	환금액 ②	실제수납액 ③=①-②		
합 계	488,000,000	488,000,000	0	488,000,000	445,379,621	445,379,621	0	445,379,621	0	0
200 세외수입	223,000,000	223,000,000	0	223,000,000	178,937,129	178,937,129	0	178,937,129	0	0
210 경상적세외수입	8,000,000	8,000,000	0	8,000,000	4,604,120	4,604,120	0	4,604,120	0	0
216 이자수입	8,000,000	8,000,000	0	8,000,000	4,604,120	4,604,120	0	4,604,120	0	0
216-01 공공예금이자수입	8,000,000	8,000,000	0	8,000,000	4,604,120	4,604,120	0	4,604,120	0	0
220 임시적세외수입	215,000,000	215,000,000	0	215,000,000	174,333,009	174,333,009	0	174,333,009	0	0
224 기타수입	215,000,000	215,000,000	0	215,000,000	174,333,009	174,333,009	0	174,333,009	0	0
224-06 그외수입	215,000,000	215,000,000	0	215,000,000	174,333,009	174,333,009	0	174,333,009	0	0
700 보전수입등및내부거래	265,000,000	265,000,000	0	265,000,000	266,442,492	266,442,492	0	266,442,492	0	0
710 보전수입등	265,000,000	265,000,000	0	265,000,000	266,442,492	266,442,492	0	266,442,492	0	0
714 예치금회수	265,000,000	265,000,000	0	265,000,000	266,442,492	266,442,492	0	266,442,492	0	0
714-01 예치금회수	265,000,000	265,000,000	0	265,000,000	266,442,492	266,442,492	0	266,442,492	0	0

2020년도 식품진흥기금

(단위:원)

과 목	수 입 계 획 액		전년도 이월액 ㉔	수입계획 액 ㉕=㉑+㉒	징 수 결정액 ㉖	수 납 액			불납결손액 ㉗	미수납액 ㉘=㉖-㉓-㉔
	당 초	수 정 ㉑				수납총액 ㉓	환금액 ㉔	실제수납액 ㉕=㉓-㉔		
합 계	1,194,000,000	1,286,108,000	0	1,286,108,000	1,227,477,027	1,227,477,027	0	1,227,477,027	0	0
200 세외수입	144,000,000	144,000,000	0	144,000,000	85,369,468	85,369,468	0	85,369,468	0	0
210 경상적세외수입	20,000,000	20,000,000	0	20,000,000	21,833,568	21,833,568	0	21,833,568	0	0
216 이자수입	20,000,000	20,000,000	0	20,000,000	21,833,568	21,833,568	0	21,833,568	0	0
216-01 공공예금이자수입	20,000,000	20,000,000	0	20,000,000	21,833,568	21,833,568	0	21,833,568	0	0
220 임시적세외수입	124,000,000	124,000,000	0	124,000,000	63,535,900	63,535,900	0	63,535,900	0	0
223 과징금및과태료등	124,000,000	124,000,000	0	124,000,000	63,535,900	63,535,900	0	63,535,900	0	0
223-01 과징금	124,000,000	124,000,000	0	124,000,000	63,535,900	63,535,900	0	63,535,900	0	0
500 보조금	0	51,000,000	0	51,000,000	51,000,000	51,000,000	0	51,000,000	0	0
520 시·도비보조금등	0	51,000,000	0	51,000,000	51,000,000	51,000,000	0	51,000,000	0	0
521 시·도비보조금등	0	51,000,000	0	51,000,000	51,000,000	51,000,000	0	51,000,000	0	0
521-01 시·도비보조금등	0	51,000,000	0	51,000,000	51,000,000	51,000,000	0	51,000,000	0	0
700 보전수입등및내부거래	1,050,000,000	1,091,108,000	0	1,091,108,000	1,091,107,559	1,091,107,559	0	1,091,107,559	0	0
710 보전수입등	1,050,000,000	1,091,108,000	0	1,091,108,000	1,091,107,559	1,091,107,559	0	1,091,107,559	0	0
714 예치금회수	1,050,000,000	1,091,108,000	0	1,091,108,000	1,091,107,559	1,091,107,559	0	1,091,107,559	0	0
714-01 예치금회수	1,050,000,000	1,091,108,000	0	1,091,108,000	1,091,107,559	1,091,107,559	0	1,091,107,559	0	0

## 2. 지출결산

2020년도 중소기업육성기금

(단위:원)

과 목	지출 계획액		전년도 이월액 ㉠	지출계획현액 ㉡=㉠+㉢	지출액 ㉢	다음년도 이월액 ㉣	비 고
	당 초	수 정 가					
조직-분야-부문-사업-통계목							
합 계	6,722,600,000	9,803,600,000	0	9,803,600,000	10,635,268,978	0	
일자리경제과	6,722,600,000	9,803,600,000	0	9,803,600,000	10,635,268,978	0	
산업·중소기업및에너지	6,722,600,000	9,803,600,000	0	9,803,600,000	10,635,268,978	0	
산업진흥·고도화	6,722,600,000	9,803,600,000	0	9,803,600,000	10,635,268,978	0	
지역경제의 활성화	5,001,600,000	8,082,600,000	0	8,082,600,000	3,262,890,978	0	
중소기업 육성	5,001,600,000	8,082,600,000	0	8,082,600,000	3,262,890,978	0	
중소기업자금 지원	5,001,600,000	8,082,600,000	0	8,082,600,000	3,262,890,978	0	
201 일반운영비	1,600,000	1,600,000	0	1,600,000	0	0	
201-01 사무관리비	1,600,000	1,600,000	0	1,600,000	0	0	
307 민간이전	0	81,000,000	0	81,000,000	44,890,978	0	
307-08 이차보전금	0	81,000,000	0	81,000,000	44,890,978	0	
501 융자금	5,000,000,000	8,000,000,000	0	8,000,000,000	3,218,000,000	0	
501-01 민간융자금	5,000,000,000	8,000,000,000	0	8,000,000,000	3,218,000,000	0	
재무활동(일자리경제과)	1,721,000,000	1,721,000,000	0	1,721,000,000	7,372,378,000	0	
보전지출	1,721,000,000	1,721,000,000	0	1,721,000,000	7,372,378,000	0	
여유자금 관리	1,721,000,000	1,721,000,000	0	1,721,000,000	7,372,378,000	0	
602 예치금	1,721,000,000	1,721,000,000	0	1,721,000,000	7,372,378,000	0	

2020년도 중소기업육성기금

(단위:원)

과 목	지출 계획액		전년도 이월액 ㉔	지출계획현액 ㉕=㉖+㉔	지출액 ㉖	다음년도 이월액 ㉗	비 고
	당 초	수 정 가					
조직-분야-부문-사업-통계목							
602-01 예치금	1,721,000,000	1,721,000,000	0	1,721,000,000	7,372,378,000	0	



2020년도 남북교류협력기금

(단위:원)

과 목	지출 계획액		전년도 이월액 ㉔	지출계획현액 ㉕=㉔+㉖	지출액 ㉗	다음년도 이월액 ㉘	비 고
	당 초	수 정 가					
조직-분야-부문-사업-통계목							
합 계	50,000,000	50,000,000	0	50,000,000	50,355,080	0	
비전협력과	50,000,000	50,000,000	0	50,000,000	50,355,080	0	
일반공공행정	50,000,000	50,000,000	0	50,000,000	50,355,080	0	
일반행정	50,000,000	50,000,000	0	50,000,000	50,355,080	0	
협력체계 구축을 통한 미래비전 구현	5,400,000	5,400,000	0	5,400,000	0	0	
남북교류협력사업 운영(남북교류협력기금)	5,400,000	5,400,000	0	5,400,000	0	0	
남북교류협력사업 운영	5,400,000	5,400,000	0	5,400,000	0	0	
201 일반운영비	5,400,000	5,400,000	0	5,400,000	0	0	
201-01 사무관리비	5,400,000	5,400,000	0	5,400,000	0	0	
재무활동(비전협력과)	44,600,000	44,600,000	0	44,600,000	50,355,080	0	
보전지출(남북교류협력기금)	44,600,000	44,600,000	0	44,600,000	50,355,080	0	
여유자금 관리	44,600,000	44,600,000	0	44,600,000	50,355,080	0	
602 예치금	44,600,000	44,600,000	0	44,600,000	50,355,080	0	
602-01 예치금	44,600,000	44,600,000	0	44,600,000	50,355,080	0	

2020년도 자활기금

(단위:원)

과 목	지출 계획액		전년도 이월액 ㉔	지출계획현액 ㉕=㉔+㉖	지출액 ㉗	다음년도 이월액 ㉘	비 고
	당 초	수 정 가					
조직-분야-부문-사업-통계목							
합 계	1,197,315,000	1,197,315,000	0	1,197,315,000	1,301,320,042	0	
사회복지과	1,197,315,000	1,197,315,000	0	1,197,315,000	1,301,320,042	0	
사회복지	1,197,315,000	1,197,315,000	0	1,197,315,000	1,301,320,042	0	
기초생활보장	1,197,315,000	1,197,315,000	0	1,197,315,000	1,301,320,042	0	
국민기초생활보장	222,000,000	222,000,000	0	222,000,000	155,000,000	0	
자활기금	222,000,000	222,000,000	0	222,000,000	155,000,000	0	
자활기금 지원	222,000,000	222,000,000	0	222,000,000	155,000,000	0	
201 일반운영비	2,000,000	2,000,000	0	2,000,000	0	0	
201-01 사무관리비	2,000,000	2,000,000	0	2,000,000	0	0	
307 민간이전	70,000,000	70,000,000	0	70,000,000	40,000,000	0	
307-11 사회복지사업보조	70,000,000	70,000,000	0	70,000,000	40,000,000	0	
501 융자금	150,000,000	150,000,000	0	150,000,000	115,000,000	0	
501-01 민간융자금	150,000,000	150,000,000	0	150,000,000	115,000,000	0	
재우활동(사회복지과)	975,315,000	975,315,000	0	975,315,000	1,146,320,042	0	
보전지출	975,315,000	975,315,000	0	975,315,000	1,146,320,042	0	
여유자금 관리	975,315,000	975,315,000	0	975,315,000	1,146,320,042	0	
602 예치금	975,315,000	975,315,000	0	975,315,000	1,146,320,042	0	
602-01 예치금	975,315,000	975,315,000	0	975,315,000	1,146,320,042	0	

2020년도 양성평등기금

(단위:원)

과 목	지출 계획액		전년도 이월액 ㉠	지출계획현액 ㉡=㉠+㉢	지출액 ㉢	다음년도 이월액 ㉣	비 고
	당 초	수 정 가					
조직-분야-부문-사업-통계목							
합 계	1,139,081,000	1,139,081,000	0	1,139,081,000	1,139,124,655	0	
보육지원과	1,139,081,000	1,139,081,000	0	1,139,081,000	1,139,124,655	0	
사회복지	1,139,081,000	1,139,081,000	0	1,139,081,000	1,139,124,655	0	
보육·가족및여성	1,139,081,000	1,139,081,000	0	1,139,081,000	1,139,124,655	0	
여성의 권익신장	10,600,000	10,600,000	0	10,600,000	9,915,860	0	
여성의 권익증진	10,600,000	10,600,000	0	10,600,000	9,915,860	0	
양성평등실현	10,600,000	10,600,000	0	10,600,000	9,915,860	0	
201 일반운영비	600,000	600,000	0	600,000	388,000	0	
201-01 사무관리비	600,000	600,000	0	600,000	388,000	0	
307 민간이전	10,000,000	10,000,000	0	10,000,000	9,527,860	0	
307-02 민간경상사업보조	10,000,000	10,000,000	0	10,000,000	9,527,860	0	
재무활동(보육지원과)	1,128,481,000	1,128,481,000	0	1,128,481,000	1,129,208,795	0	
보전지출	1,128,481,000	1,128,481,000	0	1,128,481,000	1,129,208,795	0	
양성평등기금 예치금	1,128,481,000	1,128,481,000	0	1,128,481,000	1,129,208,795	0	
602 예치금	1,128,481,000	1,128,481,000	0	1,128,481,000	1,129,208,795	0	
602-01 예치금	1,128,481,000	1,128,481,000	0	1,128,481,000	1,129,208,795	0	

2020년도 노인복지기금

(단위:원)

과 목	지출 계획액		전년도 이월액 ㉠	지출계획현액 ㉡=㉠+㉢	지출액 ㉢	다음년도 이월액 ㉣	비 고
	당 초	수 정 가					
조직-분야-부문-사업-통계목							
합 계	2,312,424,000	2,312,424,000	0	2,312,424,000	2,317,631,814	0	
어르신복지과	2,312,424,000	2,312,424,000	0	2,312,424,000	2,317,631,814	0	
사회복지	2,312,424,000	2,312,424,000	0	2,312,424,000	2,317,631,814	0	
노인·청소년	2,312,424,000	2,312,424,000	0	2,312,424,000	2,317,631,814	0	
어르신 복지서비스 증진	67,000,000	67,000,000	0	67,000,000	20,741,110	0	
어르신 자립기반 조성	67,000,000	67,000,000	0	67,000,000	20,741,110	0	
어르신복지 및 사회활동 지원	67,000,000	67,000,000	0	67,000,000	20,741,110	0	
201 일반운영비	4,508,000	4,508,000	0	4,508,000	4,021,610	0	
201-01 사무관리비	4,508,000	4,508,000	0	4,508,000	4,021,610	0	
307 민간이전	57,492,000	57,492,000	0	57,492,000	13,645,000	0	
307-02 민간경상사업보조	57,492,000	57,492,000	0	57,492,000	13,645,000	0	
405 자산취득비	5,000,000	5,000,000	0	5,000,000	3,074,500	0	
405-01 자산및물품취득비	5,000,000	5,000,000	0	5,000,000	3,074,500	0	
재무활동(어르신복지과)	2,245,424,000	2,245,424,000	0	2,245,424,000	2,296,890,704	0	
보전지출	2,245,424,000	2,245,424,000	0	2,245,424,000	2,296,890,704	0	
여유자금 관리	2,245,424,000	2,245,424,000	0	2,245,424,000	2,296,890,704	0	
602 예치금	2,245,424,000	2,245,424,000	0	2,245,424,000	2,296,890,704	0	
602-01 예치금	2,245,424,000	2,245,424,000	0	2,245,424,000	2,296,890,704	0	

2020년도 옥외광고발전기금

(단위:원)

과 목	지출 계획액		전년도 이월액 ㉠	지출계획현액 ㉡=㉠+㉢	지출액 ㉢	다음년도 이월액 ㉣	비 고
	당 초	수 정 가					
조직-분야-부문-사업-통계목							
합 계	2,192,313,000	2,192,313,000	0	2,192,313,000	1,569,172,974	0	
가로경관과	2,192,313,000	2,192,313,000	0	2,192,313,000	1,569,172,974	0	
국토및지역개발	2,192,313,000	2,192,313,000	0	2,192,313,000	1,569,172,974	0	
지역및도시	2,192,313,000	2,192,313,000	0	2,192,313,000	1,569,172,974	0	
쾌적하고 편리한 도시환경 조성	885,384,000	936,384,000	0	936,384,000	757,415,190	0	
옥외광고물 허가 및 관리(기금)	444,855,000	495,855,000	0	495,855,000	385,763,170	0	
옥외광고물 허가(기금)	34,200,000	34,200,000	0	34,200,000	17,317,330	0	
201 일반운영비	34,200,000	34,200,000	0	34,200,000	17,317,330	0	
201-01 사무관리비	34,200,000	34,200,000	0	34,200,000	17,317,330	0	
옥외광고물 관리(기금)	410,655,000	461,655,000	0	461,655,000	368,445,840	0	
201 일반운영비	38,655,000	38,655,000	0	38,655,000	18,745,840	0	
201-02 공공운영비	38,655,000	38,655,000	0	38,655,000	18,745,840	0	
307 민간이전	300,000,000	351,000,000	0	351,000,000	349,700,000	0	
307-02 민간경상사업보조	300,000,000	351,000,000	0	351,000,000	349,700,000	0	
401 시설비및부대비	72,000,000	72,000,000	0	72,000,000	0	0	
401-01 시설비	72,000,000	72,000,000	0	72,000,000	0	0	
옥외광고물 개선 및 정비(기금)	440,529,000	440,529,000	0	440,529,000	371,652,020	0	
불법광고물 정비(기금)	440,529,000	440,529,000	0	440,529,000	371,652,020	0	

2020년도 옥외광고발전기금

(단위:원)

과 목	지출 계획액		전년도 이월액 ㉔	지출계획현액 ㉕=㉔+㉖	지출액 ㉖	다음년도 이월액 ㉗	비 고
	당 초	수 정 가					
조직-분야-부문-사업-통계목							
101 인건비	65,914,000	65,914,000	0	65,914,000	61,048,820	0	
101-04 기간제근로자등보수	65,914,000	65,914,000	0	65,914,000	61,048,820	0	
201 일반운영비	61,415,000	61,415,000	0	61,415,000	25,982,140	0	
201-01 사무관리비	48,048,000	48,048,000	0	48,048,000	17,106,700	0	
201-02 공공운영비	13,367,000	13,367,000	0	13,367,000	8,875,440	0	
301 일반보전금	180,000,000	180,000,000	0	180,000,000	178,668,050	0	
301-12 기타보상금	180,000,000	180,000,000	0	180,000,000	178,668,050	0	
303 포상금	19,800,000	19,800,000	0	19,800,000	11,429,180	0	
303-01 포상금	19,800,000	19,800,000	0	19,800,000	11,429,180	0	
307 민간이전	30,000,000	30,000,000	0	30,000,000	11,902,000	0	
307-05 민간위탁금	30,000,000	30,000,000	0	30,000,000	11,902,000	0	
401 시설비및부대비	80,000,000	80,000,000	0	80,000,000	79,991,830	0	
401-01 시설비	80,000,000	80,000,000	0	80,000,000	79,991,830	0	
405 자산취득비	3,400,000	3,400,000	0	3,400,000	2,630,000	0	
405-01 자산및물품취득비	3,400,000	3,400,000	0	3,400,000	2,630,000	0	
재우활동(가로경관과기금)	1,306,929,000	1,255,929,000	0	1,255,929,000	811,757,784	0	
여유자금관리	1,306,929,000	1,255,929,000	0	1,255,929,000	811,757,784	0	
예치금	1,306,929,000	1,255,929,000	0	1,255,929,000	811,757,784	0	

2020년도 옥외광고발전기금

(단위:원)

과 목	지출 계획액		전년도 이월액 ㉔	지출계획현액 ㉕=㉑+㉔	지출액 ㉒	다음년도 이월액 ㉖	비 고
	당 초	수 정 가					
조직-분야-부문-사업-통계목							
602 예치금	1,306,929,000	1,255,929,000	0	1,255,929,000	811,757,784	0	
602-01 예치금	1,306,929,000	1,255,929,000	0	1,255,929,000	811,757,784	0	





2020년도 재활용품판매대금관리기금

(단위:원)

과 목	지출 계획액		전년도 이월액 ㉔	지출계획현액 ㉕=㉔+㉖	지출액 ㉗	다음년도 이월액 ㉘	비 고
	당 초	수 정 가					
조직-분야-부문-사업-통계목							
303-01 포상금	6,100,000	6,100,000	0	6,100,000	6,100,000	0	
재무활동(청소과)	247,273,000	247,273,000	0	247,273,000	316,382,194	0	
보전지출	247,273,000	247,273,000	0	247,273,000	316,382,194	0	
여유자금 관리	247,273,000	247,273,000	0	247,273,000	316,382,194	0	
602 예치금	247,273,000	247,273,000	0	247,273,000	316,382,194	0	
602-01 예치금	247,273,000	247,273,000	0	247,273,000	316,382,194	0	

2020년도 환경미화원자녀학자금대여기금

(단위:원)

과 목	지출 계획액		전년도 이월액 ㉠	지출계획현액 ㉡=㉠+㉢	지출액 ㉣	다음년도 이월액 ㉤	비 고
	당 초	수 정 가					
조직-분야-부문-사업-통계목							
합 계	794,682,000	794,682,000	0	794,682,000	832,016,337	0	
청소과	794,682,000	794,682,000	0	794,682,000	832,016,337	0	
환경	794,682,000	794,682,000	0	794,682,000	832,016,337	0	
폐기물	794,682,000	794,682,000	0	794,682,000	832,016,337	0	
쾌적한 생활환경 조성	36,000,000	36,000,000	0	36,000,000	8,656,600	0	
환경미화원 자녀학자금 관리	36,000,000	36,000,000	0	36,000,000	8,656,600	0	
환경미화원자녀학자금 대여	36,000,000	36,000,000	0	36,000,000	8,656,600	0	
501 융자금	36,000,000	36,000,000	0	36,000,000	8,656,600	0	
501-01 민간융자금	36,000,000	36,000,000	0	36,000,000	8,656,600	0	
재무활동(청소과)	758,682,000	758,682,000	0	758,682,000	823,359,737	0	
보전지출	758,682,000	758,682,000	0	758,682,000	823,359,737	0	
여유자금 관리	758,682,000	758,682,000	0	758,682,000	823,359,737	0	
602 예치금	758,682,000	758,682,000	0	758,682,000	823,359,737	0	
602-01 예치금	758,682,000	758,682,000	0	758,682,000	823,359,737	0	

2020년도 재난관리기금

(단위:원)

과 목	지출 계획액		전년도 이월액 ㉠	지출계획현액 ㉡=㉠+㉢	지출액 ㉢	다음년도 이월액 ㉣	비 고
	당 초	수 정 가					
조직-분야-부문-사업-통계목							
합 계	7,756,572,000	7,782,972,000	0	7,782,972,000	8,131,810,771	0	
도시안전과	7,756,572,000	7,782,972,000	0	7,782,972,000	8,131,810,771	0	
공공질서및안전	7,756,572,000	7,782,972,000	0	7,782,972,000	8,131,810,771	0	
재난방재·민방위	7,756,572,000	7,782,972,000	0	7,782,972,000	8,131,810,771	0	
행복한 안전도시 구현	865,450,000	3,706,902,000	0	3,706,902,000	2,475,426,790	0	
재난예방 및 대응능력 향상	865,450,000	3,706,902,000	0	3,706,902,000	2,475,426,790	0	
재난 예방사업	865,450,000	1,186,598,000	0	1,186,598,000	841,726,490	0	
201 일반운영비	61,200,000	129,920,000	0	129,920,000	83,583,140	0	
201-01 사무관리비	38,800,000	83,020,000	0	83,020,000	57,745,500	0	
201-02 공공운영비	7,400,000	31,900,000	0	31,900,000	25,837,640	0	
201-03 행사운영비	15,000,000	15,000,000	0	15,000,000	0	0	
206 재료비	100,000,000	100,000,000	0	100,000,000	45,964,850	0	
206-01 재료비	100,000,000	100,000,000	0	100,000,000	45,964,850	0	
401 시설비및부대비	704,250,000	952,978,000	0	952,978,000	708,565,000	0	
401-01 시설비	704,250,000	952,978,000	0	952,978,000	708,565,000	0	
405 자산취득비	0	3,700,000	0	3,700,000	3,613,500	0	
405-01 자산및물품취득비	0	3,700,000	0	3,700,000	3,613,500	0	
신종 코로나바이러스 대응	0	2,520,304,000	0	2,520,304,000	1,633,700,300	0	

2020년도 재난관리기금

(단위:원)

과 목	지출 계획액		전년도 이월액 ㉠	지출계획현액 ㉡=㉠+㉢	지출액 ㉢	다음년도 이월액 ㉣	비 고
	당 초	수 정 가					
조직-분야-부문-사업-통계목							
201 일반운영비	0	247,182,000	0	247,182,000	214,529,320	0	
201-01 사무관리비	0	214,902,000	0	214,902,000	188,089,320	0	
201-02 공공운영비	0	32,280,000	0	32,280,000	26,440,000	0	
302 이주및재해보상금	0	1,426,750,000	0	1,426,750,000	926,300,000	0	
302-02 민간인재해및복구활동보상금	0	1,426,750,000	0	1,426,750,000	926,300,000	0	
307 민간이전	0	789,191,000	0	789,191,000	435,717,680	0	
307-01 의료및구료비	0	789,191,000	0	789,191,000	435,717,680	0	
405 자산취득비	0	57,181,000	0	57,181,000	57,153,300	0	
405-01 자산및물품취득비	0	57,181,000	0	57,181,000	57,153,300	0	
재우활동(도시안전과)	6,891,122,000	4,076,070,000	0	4,076,070,000	5,656,383,981	0	
보전지출	6,891,122,000	4,076,070,000	0	4,076,070,000	5,656,383,981	0	
여유자금 관리	6,891,122,000	4,076,070,000	0	4,076,070,000	5,656,383,981	0	
602 예치금	6,891,122,000	4,076,070,000	0	4,076,070,000	5,656,383,981	0	
602-01 예치금	6,891,122,000	4,076,070,000	0	4,076,070,000	5,656,383,981	0	

2020년도 도로굴착복구기금

(단위:원)

과 목	지출 계획액		전년도 이월액 ㉠	지출계획현액 ㉡=㉠+㉢	지출액 ㉢	다음년도 이월액 ㉣	비 고
	당 초	수 정 가					
조직-분야-부문-사업-통계목							
합 계	5,894,499,000	7,320,095,000	0	7,320,095,000	8,281,409,645	0	
도로과	5,894,499,000	7,320,095,000	0	7,320,095,000	8,281,409,645	0	
교통및물류	5,894,499,000	7,320,095,000	0	7,320,095,000	8,281,409,645	0	
도로	5,894,499,000	7,320,095,000	0	7,320,095,000	8,281,409,645	0	
쾌적한 도로환경 조성	2,387,189,000	2,840,189,000	0	2,840,189,000	2,829,731,930	0	
신속한 도로굴착복구	2,387,189,000	2,840,189,000	0	2,840,189,000	2,829,731,930	0	
도로굴착 복구	2,117,189,000	2,570,189,000	0	2,570,189,000	2,564,001,930	0	
201 일반운영비	6,535,000	6,535,000	0	6,535,000	3,509,820	0	
201-01 사무관리비	2,605,000	2,605,000	0	2,605,000	2,605,000	0	
201-02 공공운영비	3,930,000	3,930,000	0	3,930,000	904,820	0	
401 시설비및부대비	2,110,654,000	2,563,654,000	0	2,563,654,000	2,560,492,110	0	
401-01 시설비	2,110,054,000	2,563,054,000	0	2,563,054,000	2,560,492,110	0	
401-03 시설부대비	600,000	600,000	0	600,000	0	0	
불량맨홀 정비공사	270,000,000	270,000,000	0	270,000,000	265,730,000	0	
401 시설비및부대비	270,000,000	270,000,000	0	270,000,000	265,730,000	0	
401-01 시설비	270,000,000	270,000,000	0	270,000,000	265,730,000	0	
재우활동(도로과)	3,507,310,000	4,479,906,000	0	4,479,906,000	5,451,677,715	0	
보전지출	3,507,310,000	4,479,906,000	0	4,479,906,000	5,451,677,715	0	

2020년도 도로굴착복구기금

(단위:원)

과 목	지출 계획액		전년도 이월액 ㉔	지출계획현액 ㉕=㉔+㉖	지출액 ㉖	다음년도 이월액 ㉗	비 고
	당 초	수 정 가					
조직-분야-부문-사업-통계목							
여유자금 관리	3,507,310,000	4,479,906,000	0	4,479,906,000	5,451,677,715	0	
602 예치금	3,507,310,000	4,479,906,000	0	4,479,906,000	5,451,677,715	0	
602-01 예치금	3,507,310,000	4,479,906,000	0	4,479,906,000	5,451,677,715	0	

2020년도 체육진흥기금

(단위:원)

과 목	지출 계획액		전년도 이월액 ㉠	지출계획현액 ㉡=㉠+㉢	지출액 ㉢	다음년도 이월액 ㉣	비 고
	당 초	수 정 가					
조직-분야-부문-사업-통계목							
합 계	488,000,000	488,000,000	0	488,000,000	445,379,621	0	
문화체육과	488,000,000	488,000,000	0	488,000,000	445,379,621	0	
문화및관광	488,000,000	488,000,000	0	488,000,000	445,379,621	0	
체육	488,000,000	488,000,000	0	488,000,000	445,379,621	0	
생활체육 프로그램 다변화	900,000	900,000	0	900,000	0	0	
체육진흥관련 사업 및 지원	900,000	900,000	0	900,000	0	0	
체육진흥기금심의위원회 설치 운영	900,000	900,000	0	900,000	0	0	
201 일반운영비	900,000	900,000	0	900,000	0	0	
201-01 사무관리비	900,000	900,000	0	900,000	0	0	
재무활동(문화체육과)	487,100,000	487,100,000	0	487,100,000	445,379,621	0	
보전지출	487,100,000	487,100,000	0	487,100,000	445,379,621	0	
여유자금 관리	487,100,000	487,100,000	0	487,100,000	445,379,621	0	
602 예치금	487,100,000	487,100,000	0	487,100,000	445,379,621	0	
602-01 예치금	487,100,000	487,100,000	0	487,100,000	445,379,621	0	

2020년도 식품진흥기금

(단위:원)

과 목	지출 계획액		전년도 이월액 ㉔	지출계획현액 ㉕=㉑+㉔	지출액 ㉖	다음년도 이월액 ㉗	비 고
	당 초	수 정 가					
조직-분야-부문-사업-통계목							
합 계	1,194,000,000	1,286,108,000	0	1,286,108,000	1,227,477,027	0	
위생과	1,194,000,000	1,286,108,000	0	1,286,108,000	1,227,477,027	0	
보건	1,194,000,000	1,286,108,000	0	1,286,108,000	1,227,477,027	0	
식품의약품안전	1,194,000,000	1,286,108,000	0	1,286,108,000	1,227,477,027	0	
식품위생관리	329,591,000	391,591,000	0	391,591,000	303,992,550	0	
식품진흥기금 운영	329,591,000	391,591,000	0	391,591,000	303,992,550	0	
식중독 예방 관리	59,330,000	82,330,000	0	82,330,000	79,346,330	0	
201 일반운영비	59,330,000	82,330,000	0	82,330,000	79,346,330	0	
201-01 사무관리비	58,730,000	81,730,000	0	81,730,000	79,346,330	0	
201-03 행사운영비	600,000	600,000	0	600,000	0	0	
식품진흥기금 융자	50,000,000	50,000,000	0	50,000,000	0	0	
501 융자금	50,000,000	50,000,000	0	50,000,000	0	0	
501-01 민간융자금	50,000,000	50,000,000	0	50,000,000	0	0	
음식문화 개선	36,500,000	49,500,000	0	49,500,000	44,500,000	0	
201 일반운영비	31,500,000	41,500,000	0	41,500,000	41,500,000	0	
201-01 사무관리비	31,500,000	31,500,000	0	31,500,000	31,500,000	0	
201-03 행사운영비	0	10,000,000	0	10,000,000	10,000,000	0	
303 포상금	0	3,000,000	0	3,000,000	3,000,000	0	



2020년도 식품진흥기금

(단위:원)

과 목	지출 계획액		전년도 이월액 ㉔	지출계획현액 ㉕=㉑+㉔	지출액 ㉖	다음년도 이월액 ㉗	비 고
	당 초	수 정 가					
조직-분야-부문-사업-통계목							
303-01 포상금	0	3,000,000	0	3,000,000	3,000,000	0	
307 민간이전	5,000,000	5,000,000	0	5,000,000	0	0	
307-02 민간경상사업보조	5,000,000	5,000,000	0	5,000,000	0	0	
안전한 식품위생환경 조성	21,060,000	25,060,000	0	25,060,000	23,717,450	0	
201 일반운영비	20,560,000	24,560,000	0	24,560,000	23,217,450	0	
201-01 사무관리비	3,740,000	3,740,000	0	3,740,000	2,400,000	0	
201-02 공공운영비	0	4,000,000	0	4,000,000	4,000,000	0	
201-03 행사운영비	16,820,000	16,820,000	0	16,820,000	16,817,450	0	
301 일반보전금	500,000	500,000	0	500,000	500,000	0	
301-12 기타보상금	500,000	500,000	0	500,000	500,000	0	
소비자 식품위생 감시원 운영	162,701,000	162,701,000	0	162,701,000	134,428,770	0	
201 일반운영비	23,351,000	23,351,000	0	23,351,000	6,978,770	0	
201-01 사무관리비	16,650,000	16,650,000	0	16,650,000	4,300,000	0	
201-02 공공운영비	6,301,000	6,301,000	0	6,301,000	2,678,770	0	
201-03 행사운영비	400,000	400,000	0	400,000	0	0	
301 일반보전금	139,350,000	139,350,000	0	139,350,000	127,450,000	0	
301-12 기타보상금	139,350,000	139,350,000	0	139,350,000	127,450,000	0	
싱겁게 먹는 식생활배움터	0	22,000,000	0	22,000,000	22,000,000	0	

2020년도 식품진흥기금

(단위:원)

과 목	지출 계획액		전년도 이월액 ㉠	지출계획현액 ㉡=㉠+㉢	지출액 ㉢	다음년도 이월액 ㉣	비 고
	당 초	수 정 가					
조직-분야-부문-사업-통계목							
201 일반운영비	0	22,000,000	0	22,000,000	22,000,000	0	
201-01 사무관리비	0	2,250,000	0	2,250,000	2,250,000	0	
201-03 행사운영비	0	19,750,000	0	19,750,000	19,750,000	0	
재무활동(위생과)	864,409,000	894,517,000	0	894,517,000	923,484,477	0	
보전지출	864,409,000	894,517,000	0	894,517,000	923,484,477	0	
여유자금 관리	864,409,000	894,352,000	0	894,352,000	923,484,477	0	
602 예치금	864,409,000	894,352,000	0	894,352,000	923,484,477	0	
602-01 예치금	864,409,000	894,352,000	0	894,352,000	923,484,477	0	
예비비 및 기타	0	165,000	0	165,000	0	0	
802 반환금기타	0	165,000	0	165,000	0	0	
802-02 시·도비보조금반환금	0	165,000	0	165,000	0	0	

## 제3장 기금운용계획변경내용 설명서



### 제3장 기금운용계획변경내용 설명서

(2020년도 옥외광고발전기금)

#### 1. 개 요

가. 변경필요성 : 간판개선사업비 증액으로 인한 추가 편성

나. 변경요지 : 간판개선사업비 증액으로 인한 기금운용계획 변경

#### 2. 기금운용계획의 변경

(단위:원)

과 목	당초금액 ㉠	변경금액 ㉡	증감액 ㉢	비율(%) ㉣=㉡/㉠	변경일	사 유
조직-분야-부문-세부-통계목						
합 계	300,000,000	351,000,000	51,000,000	17%		
가로경관과	300,000,000	351,000,000	51,000,000	17%		
국토및지역개발	300,000,000	351,000,000	51,000,000	17%		
지역및도시	300,000,000	351,000,000	51,000,000	17%		
쾌적하고 편리한 도시환경 조성	300,000,000	351,000,000	51,000,000	17%		
옥외광고물 허가 및 관리(기금)	300,000,000	351,000,000	51,000,000	17%		
옥외광고물 관리(기금)	300,000,000	351,000,000	51,000,000	17%		
307 민간이전	300,000,000	351,000,000	51,000,000	17%		
307-02 민간경상사업보조	300,000,000	351,000,000	51,000,000	17%	2020.08.31	간판개선사업비 증액으로 인한 기금운용계획 변경 심의의결

#### 3. 기타 설명을 요하는 사항

기금운용계획 변경에 따른 기타사항 없음

(2020년도 식품진흥기금)

1. 개요

가. 변경필요성 : 시 보조금 및 인센티브 사업비 교부로 기금 예산 편성 변경 필요, 2019년 시비보조금 이자액 반납 필요

나. 변경요지 :  
 - 싱겁게 먹는 실천 배움터 및 나트륨섭취 저감화 사업비 편성  
 - 식중독 예방 홍보물 제작비 편성  
 - 원스톱 위생민원실 환경개선  
 - 2019년 식품위생분야 종합평가 공로자 격려 포상금  
 - 2019년 시비보조금 이자액 반납

2. 기금운용계획의 변경

(단위:원)

과 목	당초금액 ㉠	변경금액 ㉡	증감액 ㉢	비율(%) ㉣=㉡/㉠	변경일	사 유
조직-분야-부문-세부-통계목						
합 계	923,139,000	1,015,247,000	92,108,000	10%		
위생과	923,139,000	1,015,247,000	92,108,000	10%		
보건	923,139,000	1,015,247,000	92,108,000	10%		
식품의약안전	923,139,000	1,015,247,000	92,108,000	10%		
식품위생관리	58,730,000	120,730,000	62,000,000	106%		
식품진흥기금 운영	58,730,000	120,730,000	62,000,000	106%		
식중독 예방 관리	58,730,000	81,730,000	23,000,000	39%		
201 일반운영비	58,730,000	81,730,000	23,000,000	39%		
201-01 사무관리비	58,730,000	81,730,000	23,000,000	39%	2020.05.08	자치구 식품위생분야 종합평가 인센티브 사업비(식중독 예방 홍보물 제작)
음식문화 개선	0	13,000,000	13,000,000	0%		
201 일반운영비	0	10,000,000	10,000,000	0%		
201-03 행사운영비	0	10,000,000	10,000,000	0%	2020.05.08	나트륨섭취 저감화 사업비 편성

(단위:원)

과 목	당초금액 가	변경금액 나	증감액 다	비율(%) 라=다/가	변경일	사 유
조직-분야-부문-세부-통계목						
303 포상금	0	3,000,000	3,000,000	0%		
303-01 포상금	0	3,000,000	3,000,000	0%	2020.05.08	019년 식품위생분야 종합평가 공로자 격려 포상금
안전한 식품위생환경 조성	0	4,000,000	4,000,000	0%		
201 일반운영비	0	4,000,000	4,000,000	0%		
201-02 공공운영비	0	4,000,000	4,000,000	0%	2020.05.08	원스톱 위생민원실 및 보건민원실 등 환경개선
상급계 먹는 식생활배움터	0	22,000,000	22,000,000	0%		
201 일반운영비	0	22,000,000	22,000,000	0%		
201-01 사무관리비	0	2,250,000	2,250,000	0%	2020.05.08	상급계 먹는 실천 배움터 사업비 편성
201-03 행사운영비	0	19,750,000	19,750,000	0%	2020.05.08	상급계 먹는 실천 배움터 사업비 편성
재무활동(위생과)	864,409,000	894,517,000	30,108,000	3%		
보전지출	864,409,000	894,517,000	30,108,000	3%		
여유자금 관리	864,409,000	894,352,000	29,943,000	3%		
602 예치금	864,409,000	894,352,000	29,943,000	3%		
602-01 예치금	864,409,000	894,352,000	29,943,000	3%	2020.05.08	전년도 결산잉여금
예비비 및 기타	0	165,000	165,000	0%		
802 반환금기타	0	165,000	165,000	0%		
802-02 시·도비보조금반환금	0	165,000	165,000	0%	2020.05.08	시비보조금 이자액 반납

## 3. 기타 설명을 요하는 사항

(없음)





# IV. 재무제표



## 지방자치단체 재무제표에 대한 검토보고서

### 영등포구청장 귀하

우리는 첨부된 영등포구의 2020년 12월 31일로 종료되는 회계연도의 재무제표 (현금흐름표는 「지방자치단체 회계기준에 관한 규칙」의 부칙에 따라 작성되지 아니하였습니다)를 검토하였습니다. 이 재무제표를 작성할 책임은 지방자치단체의 장에게 있으며, 우리의 책임은 동 재무제표에 대하여 검토를 실시하고 이를 근거로 이 재무제표에 대하여 검토결과를 보고하는데 있습니다.

우리는 「지방자치단체 재무제표 검토 기준」에 따라 검토를 실시하였습니다. 이 기준은 우리가 재무제표가 중대하게 왜곡표시되지 아니하였다는 것에 관해 보통수준의 확신을 얻도록 검토를 계획하고 실시할 것을 요구하고 있습니다. 검토는 주로 질문과 분석적 절차에 의거 수행되므로 감사보다는 낮은 수준의 확신을 제공합니다. 우리는 감사를 실시하지 않았으므로 감사의견을 표명하지 아니합니다.

우리의 검토결과 상기 재무제표는 「지방자치단체 회계기준에 관한 규칙」 및 「지방자치단체 재무회계 운영규정」에 중요하게 위배되어 표시되었다는 점이 발견되지 아니하였습니다.

서울시 강남구 언주로 134길 14

회계법인 청담

대표이사 공인회계사 이 무 섭

2021년 2월 26일





# 목 차

## 제1장. 재무제표 총괄설명

1. 재무제표의 구성	361
2. 주요 제도적 변화	362
3. 재무제표 요약·분석	363
4. 재무제표에 대한 요약 설명	365
5. 발생주의 복식부기 재무분석	367

## 제2장. 재무제표

1. 재정상태표	370
2. 재정운영표(기능별)	374
3. 순자산변동표	378

## 제3장. 재무제표에 대한 주석

1. 주요 회계정책	381
2. 재정자금의 세부내역	390
3. 미수세금 및 미수세금대손충당금의 세부내역	390
4. 미수세외수입금 및 대손충당금의 세부내역	391
5. 장·단기 대여금의 세부내역	392
6. 재고자산의 세부내역	392
7. 기타유동자산의 세부내역	392
8. 장기투자증권	393
9. 기타투자자산의 세부내역	393
10. 유형자산 등에 포함된 토지의 내역	393
11. 일반유형자산에 포함된 일반재산의 내역	394
12. 감가상각에서 제외된 상각자산의 내역	394
13. 보증금의 세부내역	394

14. 무형자산의 세부내역	394
15. 기타비유동자산의 세부내역	395
16. 기타유동부채의 세부내역	395
17. 퇴직급여충당부채의 세부내역	395
18. 기타비유동부채의 세부내역	395
19. 순자산의 세부내역	396
20. 내부거래의 내역	396
21. 우발부채 등	397
22. 세입세출외보관현금의 내역	397

## 제4장. 필수보충정보

1. 예산결산요약표	400
2. 성질별 재정운영표	406
3. 관리책임자산 명세서	410
4. 예산회계와 재무회계의 차이에 대한 명세서	411
5. 회계별 재정운영표	412

## 제5장. 부속명세서

1. 일반유형자산명세서	435
2. 주민편의시설명세서	436
3. 사회기반시설명세서	437
4. 감가상각명세서	438
5. 회계별 재무제표 총괄요약 명세서	440

## 제6장. 재무제표의 첨부서류

1. 채권현재액보고서	445
2. 채무관리보고서	451

# 제1장. 재무제표 총괄설명

1. 재무제표의 구성
2. 주요 제도적 변화
3. 재무제표 요약·분석
4. 재무제표에 대한 요약 설명
5. 발생주의 복식부기 재무분석





## 1. 재무제표의 구성

영등포구의 재정상황을 표시하는 가장 중요한 요소로서 재정상태표, 재정운영표, 순자산변동표 및 현금흐름표, 주식, 필수보충정보 및 부속명세서로 구성되며, 뒤에 설명되는 재무제표에 대한 주석을 포함하는 것입니다. 다만, 현금흐름표는 ‘지방자치단체의 회계기준에 관한 규칙(이하 “지방회계기준”)’ 부칙에 따라 작성이 유예되어 포함되지 않았습니다.

한편, 재정운영표는 비용항목을 기능별로 분류하여 나타내는 기능별재정운영표와 비용항목을 성질별로 분류하여 나타내는 성질별재정운영표 두 가지를 작성하고 있는데, 재무제표에는 기능별재정운영표가 포함되며, 성질별재정운영표는 필수보충정보에 포함되어 있습니다.

### (1) 재정상태표

특정 시점의 영등포구의 자산과 부채의 내역 및 상호관계 등 재정상태를 나타내는 재무제표로서 자산, 부채 및 순자산으로 구성됩니다.

### (2) 재정운영표

회계연도 동안의 재정운영 결과인 수익(사업수익, 비배분수익, 일반수익)과 비용(총원가, 관리운영비, 비배분비용)의 내역을 일정기준에 따라 체계적으로 표시하는 재무제표로서 수익, 비용 및 재정운영결과로 구성됩니다. 기업회계와는 달리 재정운영표는 회계연도 동안의 이익 또는 손실의 산정을 목적으로 하지 않습니다.

### (3) 순자산변동표

회계연도 동안의 순자산의 증감내역을 표시하는 재무제표로서 재정운영에 따른 재정운영결과와 기타순자산의 변동을 기재합니다.

#### (4) 재무제표에 대한 주석

정보이용자에게 충분한 회계정보를 제공하기 위하여 영등포구가 채택한 주요한 회계정책과 재무제표에 표시된 회계과목의 세부내역 및 기타 재무제표에 중대한 영향을 미치는 사항을 설명하는 것입니다.

#### (5) 필수보충정보

재무제표의 내용을 보완하고 정보이용의 이해를 돕기 위해 필수적으로 제공되어야 하는 정보를 말하며, 예산결산 요약표, 성질별재정운영표, 관리책임자산명세서, 예산회계와 재무회계 차이에 대한 명세서, 회계별 재정운영표가 포함되어 있습니다.

#### (6) 부속명세서

회계과목에 대한 세부내역을 명시할 필요가 있을 때 행정안전부장관이 정하는 바에 따라 추가적인 정보를 제공하는 것으로 일반유형자산명세서, 주민편의시설명세서, 사회기반시설명세서, 감가상각명세서, 회계별 재무제표 총괄요약 명세서가 포함되어 있습니다.

#### (7) 재무제표의 첨부서류

「지방회계법」 제17조, 「지방회계법 시행령」 제14조에 따라 재무제표에 첨부하는 서류로서 채무관리보고서, 채권현재액보고서가 포함되어 있습니다.

## 2. 주요 제도적 변화

영등포구는 2012회계연도부터 적용되는 지방자치단체 원가계산준칙 (훈령 제1호)에 따라 원가 개념을 반영한 재정운영표를 작성 및 공시하였습니다.

지방자치단체의 경우, 기업과 달리 수익 창출이 아닌 공공서비스나 재화를 생산, 제공하여 주민들의 복지를 높이는데 목적이 있기 때문에 기존의 수익과 비용으로 표시된 재정운영표가 아닌, 사업성과와 사업원가를 나타내는 재정운영표를 작성하게 되었습니다.

### 3. 재무제표 요약 · 분석

#### (1) 재무제표 요약

(단위:백만원)

구 분	재정상태			재정운영			비고
	총자산	총부채	순자산	총수익	총비용	운영차액	
2020년	2,492,167	35,474	2,456,693	929,122	868,757	60,365	
2019년	2,398,714	29,545	2,369,169	646,693	611,461	35,232	
증감	93,453	5,929	87,524	282,429	257,296	25,133	

#### (2) 재무제표 분석

가. 재정상태 : 순자산(총자산-총부채)은 2,456,693백만원, 전년 대비 87,524백만원(3.7%) 증가

#### [최근 3년간 자산 현황]

(단위:백만원, %)

구 분	2018		2019		2020		비고
	금액	비율	금액	비율	금액	비율	
계	2,357,291	100%	2,398,714	100%	2,492,167	100%	
(1) 유동자산	205,041	8.70%	245,153	10.22%	298,919	11.99%	
(2) 투자자산	17,607	0.75%	16,537	0.69%	15,452	0.62%	
(3) 일반유형자산	267,681	11.36%	260,437	10.86%	285,818	11.47%	
(4) 주민편의시설	608,119	25.80%	635,039	26.47%	664,915	26.68%	
(5) 사회기반시설	1,249,452	53.00%	1,230,655	51.30%	1,216,634	48.82%	
(6) 기타비유동자산	9,391	0.40%	10,892	0.45%	10,430	0.42%	

- 1) 현금 및 현금성자산, 단기금융상품, 미수세금, 미수세외수입금 등
- 2) 장기금융상품, 장기대여금, 장기투자증권 등
- 3) 토지, 입목, 건물, 구축물, 기계장치 등
- 4) 도서관, 주차장, 공원, 박물관 및 미술관, 사회복지시설 등
- 5) 도로, 도시철도, 상수도시설, 수질정화시설 등
- 6) 보증금, 무형자산(지적재산권, 전산소프트웨어 등) 등

#### [최근 3년간 부채 현황]

(단위:백만원, %)

구 분	2018		2019		2020		비고
	금액	비율	금액	비율	금액	비율	
계	27,439	100%	29,545	100%	35,474	100%	
(1) 유동부채	11,851	43.19%	15,463	52.34%	22,385	63.10%	
(2) 기타비유동부채	15,588	56.81%	14,081	47.66%	13,090	36.90%	

- 1) 단기차입금, 유동성장기차입금, 유동성지방채증권 등
- 2) 퇴직급여충당부채, 기타비유동부채 등

나. 재정운영 : 재정운영결과(총비용-총수익)는 △60,365백만원, 전년 대비 25,133백만원 감소

○ 총비용은 868,757백만원으로 전년 대비 257,296백만원(42.1%) 증가하였습니다.

- 이는 주로 민간 등 이전비용과 운영비 증가에 의한 것입니다.

[최근 3년간 비용 현황]

(단위:백만원, %)

구 분	2018		2019		2020		비고
	금액	비율	금액	비율	금액	비율	
계	541,216	100%	611,461	100%	868,757	100%	
(1) 인건비	135,201	24.98%	138,613	22.67%	152,408	17.54%	
(2) 운영비	99,093	18.31%	112,338	18.37%	126,260	14.53%	
(3) 정부간이전비용	14,629	2.70%	15,232	2.49%	16,811	1.94%	
(4) 민간등이전비용	254,689	47.06%	305,332	49.93%	529,738	60.98%	
(5) 기타비용	37,604	6.95%	39,946	6.53%	43,541	5.01%	

- 1) 급여, 복리후생비, 퇴직급여, 기타인건비 등
- 2) 업무추진비, 교육훈련비, 제세공과금, 소모품비, 행사비 등
- 3) 시도비보조금, 조정교부금, 재정보전금, 교육비특별회계 전출금 등
- 4) 민간보조금, 민간장학금, 출연금, 전출금 등
- 5) 자산처분손실, 감가상각비, 대손상각비 등

○ 총수익은 929,122백만원으로 전년 대비 282,429백만원(43.7%) 증가하였습니다.

- 이는 주로 정부간이전수익 증가에 의한 것입니다.

[최근 3년간 유형별 수익 현황]

(단위:백만원, %)

구 분	2018		2019		2020		비고
	금액	비율	금액	비율	금액	비율	
계	560,023	100%	646,693	100%	929,122	100%	
(1) 자체조달수익	223,928	39.99%	250,298	38.70%	307,484	33.09%	
(2) 정부간이전수익	335,976	59.99%	396,259	61.27%	621,627	66.90%	
(3) 기타수익	119	0.02	136	0.02%	11	0.01%	

- 1) 지방세수익, 경상세외수익, 임시세외수익 등
- 2) 지방교부세수익, 조정교부금·재정보전금수익, 보조금수익 등
- 3) 전입금수익, 기부금수익, 외화환산이익 등

#### 4. 재무제표에 대한 요약 설명

##### (1) 재정상태

##### (1)-1. 자산

[요약재정상태표]

(단위:백만원, %)

구 분	2020년		2019년	
	금 액	구성비	금 액	구성비
유동자산	298,919	11.99%	245,153	10.22%
투자자산	15,452	0.62%	16,537	0.69%
일반유형자산	285,818	11.47%	260,437	10.86%
주민편의시설	664,915	26.68%	635,039	26.47%
사회기반시설	1,216,634	48.82%	1,230,655	51.30%
기타비유동자산	10,430	0.42%	10,892	0.45%
<b>자산총계</b>	<b>2,492,167</b>	<b>100%</b>	<b>2,398,714</b>	<b>100%</b>
유동부채	22,385	63.1%	15,463	52.34%
기타비유동부채	13,090	36.9%	14,081	47.66%
<b>부채총계</b>	<b>35,474</b>	<b>100%</b>	<b>29,545</b>	<b>100%</b>
고정순자산	2,172,573	88.43%	2,129,424	89.88%
특정순자산	36,198	1.47%	33,652	1.42%
일반순자산	247,922	10.09%	206,093	8.70%
<b>순자산총계</b>	<b>2,456,693</b>	<b>100%</b>	<b>2,369,169</b>	<b>100%</b>
<b>부채및순자산총계</b>	<b>2,492,167</b>	-	<b>2,398,714</b>	-

##### (1)-2. 지방공사·공단의 자산·부채를 포함한 재정상태

[영등포구의 지방공사·공단의 자산·부채를 포함한 재정상태]

(단위:백만원)

구 분	계	지방자치단체	지방공사·공단
총자산*	2,495,041	2,492,167	2,874
총부채	36,395	35,474	921

\* 총자산 2,495,041백만원은 지방공사공단 출자금 1,953백만원을 포함하고 있으며, 지방공사·공단 출자금을 차감할 경우 총자산은 2,493,088백만원입니다.

(2) 재정운영결과

(2)-1. 기능별 분류

[ 요약재정운영표(기능별) ]

(단위:백만원)

구 분	2020년					2019년				
	총원가	사업수익	순원가	내부거래	계	총원가	사업수익	순원가	내부거래	계
I. 사업순원가	695,471	520,431	175,041	0	175,041	446,654	277,352	169,302	0	169,302
II. 관리운영비	0	0	142,633	(5,354)	137,280	0	0	133,092	(1,942)	131,150
III. 비배분비용	0	0	36,006	0	36,006	0	0	33,656	0	33,656
IV. 비배분수익	0	0	13,223	0	13,223	0	0	34,167	0	34,167
V. 재정운영순원가 ( I + II + III - IV )	0	0	340,457	(5,354)	335,103	0	0	301,883	(1,942)	299,941
VI. 일반수익	0	0	400,822	(5,354)	395,469	0	0	337,115	(1,942)	335,174
VII. 재정운영결과 ( V - VI )	0	0	(60,365)	0	(60,365)	0	0	(35,232)	0	(35,232)

(2)-2. 성질별 분류

[ 요약재정운영표(성질별) ]

(단위:백만원, %)

구 분	2020년		2019년	
	금 액	구성비	금 액	구성비
인건비	152,408	17.54%	138,613	22.67%
운영비	126,260	14.53%	112,338	18.37%
정부간이전비용	16,811	1.94%	15,232	2.49%
민간등이전비용	529,738	60.98%	305,332	49.93%
기타비용	43,541	5.01%	39,946	6.53%
<b>비용총계</b>	<b>868,757</b>	<b>100%</b>	<b>611,461</b>	<b>100%</b>
차체조달수익	307,484	33.09%	250,298	38.70%
정부간이전수익	621,627	66.9%	396,259	61.27%
기타수익	11	-	136	0.02%
<b>수익총계</b>	<b>929,122</b>	<b>100%</b>	<b>646,693</b>	<b>100%</b>
<b>재정운영결과 (비용-수익)</b>	<b>(60,365)</b>	<b>-</b>	<b>(35,232)</b>	<b>-</b>

## 5. 발생주의 복식부기 재무분석

(단위:원,%)

분야	지 표 명	산 식	2020	2019
재정 상태	① 총자산 대비 총부채 비율	총부채 / 총자산 × 100	1.42%	1.23%
	② 총부채 대비 차입부채 비율	차입부채 / 총부채 × 100	0.00%	0.00%
	③ 유형고정자산 대비 부채비율	부채 / 유형고정자산 × 100 ※ 부채 : 유동부채+ 장기차입부채 ※ 유형고정자산 : 일반유형자산+ 주민편의시설+ 사회기반시설	1.03%	0.73%
	④ 재정자금 대비 금융상품 비율	장·단기 금융상품 / 재정자금 × 100	47%	58.77%
	⑤ 현금창출자산 대비 총부채 비율	총부채 / 현금창출자산 × 100 ※ 현금창출자산:(유동자산-기타유동자산+ 일반미수금)+ 장기금융상품+(장기융자금-확자금위탁대여금)+ 기타투자자산	11.86%	11.89%
	⑥ 재정자금 대비 차입부채 비율	차입부채 / 재정자금 × 100 ※ 재정자금 : 현금 및 현금성자산+ 장·단기 금융상품	0.00%	0.00%
	⑦ 유동자산 대비 유동부채 비율	유동부채 / 유동자산 × 100	7.49%	6.31%
	⑧ 미수세금 대비 대손충당금 비율	미수세금 대손충당금 / 미수세금(대손충당금 차감전) × 100	11.36%	11.06%
	⑨ 단기민간융자금 비율	단기민간융자금 / 장·단기 민간융자금 × 100	32.68%	30.61%
재정 운영	① 예산 대비 세출 비율	세출액(일반회계+ 기타특별회계) / 예산현액(일반회계+ 기타특별회계) × 100	85.86%	84.12%
	② 경상수익 대비 경상비용 비율	경상비용 / 경상수익 × 100 ※ 경상비용 : 인건비+ 운영비+ 재정보전금 + 조정교부금+ 교육비특별회계전출금 ※ 경상수익 : 지방세수익+ 경상세외수익+ 지방교부세 + 재정보전금+ 조정교부금	75.47%	73.86%
	③ 경상비용 대비 이자비용 비율	이자비용 / 경상비용 × 100 ※ 이자비용 : 차입부채 이자비용	0.00%	0.00%
	④ 이자수익 대비 이자비용 비율	이자비용 / 이자수익 × 100	0.00%	0.00%
	⑤ 총수익 대비 경상수익 비율	경상수익 / 총수익 × 100	39.77%	52.54%
	⑥ 경상수익 대비 경상자체조달수익 비율	경상자체조달수익 / 경상수익 × 100 ※ 경상자체조달수익 : 지방세수익+ 경상세외수익	66.68%	63.74%
	⑦ 자체조달수익 대비 채권 비율	미수자체조달수익(대손충당금 차감후) / 자체조달수익 × 100 ※ 미수자체조달수익 : 미수세금+ 미수세외수입금+ 일반미수금	26.14%	22.46%
	⑧ 세외수익 대비 채권 비율	미수세외수익(대손충당금 차감후) / 세외수익 × 100 ※ 미수세외수익 : 미수세외수입금+ 일반미수금	64.69%	56.72%
	⑨ 총비용 대비 경상비용 비율	경상비용 / 총비용 × 100	32.1%	41.04%
	⑩ 지출액 대비 자산취득 비율	자산 취득액 / 지출액 × 100	5.93%	5.41%
회계 책임	① 주민 1인당 총자산	총자산 / 인구수(회계연도말 인구수)	6,567,321	6,523,952
	② 주민 1인당 총부채	총부채 / 인구수(회계연도말 인구수)	93,482	80,355
	③ 주민 1인당 실질부채	실질부채 / 인구수(회계연도말 인구수)	93,482	80,355
	④ 주민 1인당 총수익	총수익 / 인구수(회계연도말 인구수)	2,448,410	1,758,857
	⑤ 주민 1인당 자체조달수익	자체조달수익 / 인구수(회계연도말 인구수)	810,278	680,754
	⑥ 주민 1인당 지방세수익	지방세수익 / 인구수(회계연도말 인구수)	489,219	418,062
	⑦ 주민 1인당 총비용	총비용 / 인구수(회계연도말 인구수)	2,289,336	1,663,033
	⑧ 주민 1인당 민간등이전비용	민간등이전비용 / 인구수(회계연도말 인구수)	1,395,958	830,433
	⑨ 공무원 1인당 총수익	총수익 / 공무원(현원=(기초+기말)/2)	669,396,588	473,941,358
	⑩ 공무원 1인당 총비용	총비용 / 공무원(현원=(기초+기말)/2)	625,905,752	448,120,791
	⑪ 공무원 1인당 급여	총급여 / 공무원(현원=(기초+기말)/2)	66,101,682	63,644,405





## 제2장 . 재 무 제 표

1. 재정상태표
2. 재정운영표(기능별)
3. 순자산변동표

# 재정상태표

해당연도 2020년 12월 31일 현재

직전연도 2019년 12월 31일 현재

영동포구청

(단위: 원)

과 목	해당연도(2020년)				
	일반회계	기타 특별회계	기금	내부거래	계
<b>자 산</b>					
<b>1. 유동자산</b>	<b>235,466,734,247</b>	<b>33,841,875,885</b>	<b>29,610,431,146</b>	<b>0</b>	<b>298,919,041,278</b>
현금및현금성자산	77,133,986,311	14,494,848,267	18,382,578,130	0	110,011,412,708
단기금융상품	87,000,000,000	2,500,000,000	8,041,000,000	0	97,541,000,000
미수세금	1,770,088,150	0	0	0	1,770,088,150
미수세금대손충당금	(201,037,300)	0	0	0	(201,037,300)
미수세외수입금	63,493,889,160	18,312,517,456	0	0	81,806,406,616
미수세외수입금 대손충당금	(1,846,255,390)	(1,469,959,510)	0	0	(3,316,214,900)
단기대여금	25,865,470	0	3,213,274,350	0	3,239,139,820
단기대여금대손충당금	(9,394,730)	0	(32,132,740)	0	(41,527,470)
재고자산	116,046,515	0	0	0	116,046,515
기타유동자산	7,983,546,061	4,469,672	5,711,406	0	7,993,727,139
<b>2. 투자자산</b>	<b>8,864,538,590</b>	<b>0</b>	<b>6,587,608,630</b>	<b>0</b>	<b>15,452,147,220</b>
장기대여금	5,680,547,870	0	6,654,150,130	0	12,334,698,000
장기대여금대손충당금	0	0	(66,541,500)	0	(66,541,500)
장기투자증권	1,953,267,720	0	0	0	1,953,267,720
기타투자자산	1,230,723,000	0	0	0	1,230,723,000
<b>3. 일반유형자산</b>	<b>284,450,495,273</b>	<b>1,049,965,384</b>	<b>317,729,811</b>	<b>0</b>	<b>285,818,190,468</b>
토지	210,915,311,449	0	0	0	210,915,311,449
입목	506,400,320	0	0	0	506,400,320
건물	93,651,809,080	0	0	0	93,651,809,080
건물감가상각누계액	(39,626,066,835)	0	0	0	(39,626,066,835)
구축물	19,250,435,368	5,430,114,391	80,962,000	0	24,761,511,759
구축물감가상각누계액	(12,542,734,023)	(4,574,465,672)	(10,042,134)	0	(17,127,241,829)
기계장치	2,177,799,537	161,799,010	114,050,070	0	2,453,648,617
기계장치감가상각누계액	(1,696,337,524)	(161,758,010)	(85,537,552)	0	(1,943,633,086)
차량운반구	11,303,655,485	218,142,450	140,908,800	0	11,662,706,735
차량운반구감가상각누계액	(6,738,852,392)	(171,244,490)	(126,406,833)	0	(7,036,503,715)
집기비품	27,254,793,426	920,249,116	336,649,980	0	28,511,692,522
집기비품감가상각누계액	(20,005,718,618)	(772,871,411)	(132,854,520)	0	(20,911,444,549)
<b>4. 주민편의시설</b>	<b>563,215,511,082</b>	<b>101,616,541,410</b>	<b>82,488,815</b>	<b>0</b>	<b>664,914,541,307</b>
도서관	42,730,504,026	0	0	0	42,730,504,026
도서관감가상각누계액	(5,269,259,078)	0	0	0	(5,269,259,078)
주차장	483,055,000	128,272,812,680	0	0	128,755,867,680
주차장감가상각누계액	(475,039,498)	(26,760,827,220)	0	0	(27,235,866,718)
공원	295,437,420,401	0	0	0	295,437,420,401
공원감가상각누계액	(9,009,577,671)	0	0	0	(9,009,577,671)
문화및관광시설	7,816,075,610	0	0	0	7,816,075,610
문화및관광시설감가상각누계액	(789,288,514)	0	0	0	(789,288,514)
체육시설	58,831,026,483	0	96,084,730	0	58,927,111,213

과 목	해당연도(2020년)				
	일반회계	기타 특별회계	기금	내부거래	계
체육시설감가상각누계액	(16,713,563,474)	0	(40,938,725)	0	(16,754,502,199)
사회복지시설	169,196,703,907	0	40,476,240	0	169,237,180,147
사회복지시설감가상각누계액	(32,934,666,193)	0	(13,933,300)	0	(32,948,599,493)
의료시설	3,260,078,000	0	42,395,100	0	3,302,473,100
의료시설감가상각누계액	(2,122,532,948)	0	(41,595,230)	0	(2,164,128,178)
교육시설	39,856,000	0	0	0	39,856,000
교육시설감가상각누계액	(664,264)	0	0	0	(664,264)
기타주민편의시설	53,450,041,315	332,904,000	0	0	53,782,945,315
기타주민편의시설감가상각누계액	(7,569,632,760)	(228,348,050)	0	0	(7,797,980,810)
건설중인주민편의시설	6,854,974,740	0	0	0	6,854,974,740
<b>5. 사회기반시설</b>	<b>1,216,308,772,110</b>	<b>48,160,000</b>	<b>276,573,646</b>	<b>0</b>	<b>1,216,633,505,756</b>
도로	1,020,120,959,144	48,160,000	0	0	1,020,169,119,144
수질정화시설	362,511,504,720	0	0	0	362,511,504,720
수질정화시설감가상각누계액	(270,981,916,278)	0	0	0	(270,981,916,278)
하천부속시설	100,198,275,660	0	233,188,690	0	100,431,464,350
폐기물처리시설	4,397,554,720	0	16,080,000	0	4,413,634,720
폐기물처리시설감가상각누계액	(1,317,777,233)	0	(16,079,000)	0	(1,333,856,233)
재활용시설	1,655,734,530	0	102,951,210	0	1,758,685,740
재활용시설감가상각누계액	(275,563,153)	0	(59,567,254)	0	(335,130,407)
<b>6. 기타비유동자산</b>	<b>9,613,105,157</b>	<b>1,369,655</b>	<b>815,068,200</b>	<b>0</b>	<b>10,429,543,012</b>
보증금	1,737,722,000	0	0	0	1,737,722,000
무형자산	4,390,291,413	1,369,655	815,068,200	0	5,206,729,268
기타비유동자산	3,485,091,744	0	0	0	3,485,091,744
<b>(자산총계)</b>	<b>2,317,919,156,459</b>	<b>136,557,912,334</b>	<b>37,689,900,248</b>	<b>0</b>	<b>2,492,166,969,041</b>
<b>부 채</b>					
<b>1. 유동부채</b>	<b>22,322,239,669</b>	<b>62,288,064</b>	<b>0</b>	<b>0</b>	<b>22,384,527,733</b>
기타유동부채	22,322,239,669	62,288,064	0	0	22,384,527,733
<b>2. 장기차입부채</b>	<b>0</b>	<b>0</b>	<b>0</b>	<b>0</b>	<b>0</b>
<b>3. 기타비유동부채</b>	<b>12,982,209,066</b>	<b>107,687,628</b>	<b>0</b>	<b>0</b>	<b>13,089,896,694</b>
퇴직급여충당부채	10,763,363,902	107,687,628	0	0	10,871,051,530
기타비유동부채	2,218,845,164	0	0	0	2,218,845,164
<b>(부채총계)</b>	<b>35,304,448,735</b>	<b>169,975,692</b>	<b>0</b>	<b>0</b>	<b>35,474,424,427</b>
<b>순 자 산</b>					
<b>순 자 산</b>					
고정순자산	2,068,365,069,878	102,716,036,449	1,491,860,472	0	2,172,572,966,799
특정순자산	0	0	36,198,039,776	0	36,198,039,776
일반순자산	214,249,637,846	33,671,900,193	0	0	247,921,538,039
<b>(순자산총계)</b>	<b>2,282,614,707,724</b>	<b>136,387,936,642</b>	<b>37,689,900,248</b>	<b>0</b>	<b>2,456,692,544,614</b>
<b>(부채와순자산총계)</b>	<b>2,317,919,156,459</b>	<b>136,557,912,334</b>	<b>37,689,900,248</b>	<b>0</b>	<b>2,492,166,969,041</b>

# 재정상태표

해당연도 2020년 12월 31일 현재

직전연도 2019년 12월 31일 현재

영등포구청

(단위: 원)

과 목	직전연도(2019년)				
	일반회계	기타 특별회계	기금	내부거래	계
<b>자 산</b>					
<b>1. 유동자산</b>	<b>182,901,831,353</b>	<b>35,791,738,550</b>	<b>26,459,452,818</b>	<b>0</b>	<b>245,153,022,721</b>
현금및현금성자산	54,678,574,837	6,512,019,163	13,146,790,789	0	74,337,384,789
단기금융상품	87,000,000,000	9,000,000,000	9,950,000,000	0	105,950,000,000
미수세금	1,625,727,810	0	0	0	1,625,727,810
미수세금대손충당금	(179,826,720)	0	0	0	(179,826,720)
미수세외수입금	35,643,101,330	21,430,890,516	0	0	57,073,991,846
미수세외수입금 대손충당금	(1,532,561,070)	(1,166,407,230)	0	0	(2,698,968,300)
단기대여금	25,865,470	0	3,187,192,100	0	3,213,057,570
단기대여금대손충당금	(7,794,970)	0	(31,871,920)	0	(39,666,890)
재고자산	150,836,468	0	188,898,000	0	339,734,468
기타유동자산	5,497,908,198	15,236,101	18,443,849	0	5,531,588,148
<b>2. 투자자산</b>	<b>9,344,778,590</b>	<b>0</b>	<b>7,192,625,850</b>	<b>0</b>	<b>16,537,404,440</b>
장기대여금	6,160,787,870	0	7,265,278,640	0	13,426,066,510
장기대여금대손충당금	0	0	(72,652,790)	0	(72,652,790)
장기투자증권	1,953,267,720	0	0	0	1,953,267,720
기타투자자산	1,230,723,000	0	0	0	1,230,723,000
<b>3. 일반유형자산</b>	<b>258,969,760,556</b>	<b>1,132,325,949</b>	<b>334,903,069</b>	<b>0</b>	<b>260,436,989,574</b>
토지	189,976,242,449	0	0	0	189,976,242,449
입목	506,400,320	0	0	0	506,400,320
건물	88,823,251,031	0	0	0	88,823,251,031
건물감가상각누계액	(36,792,737,325)	0	0	0	(36,792,737,325)
구축물	14,973,430,478	5,189,933,641	80,962,000	0	20,244,326,119
구축물감가상각누계액	(10,690,060,756)	(4,306,060,141)	(6,372,575)	0	(15,002,493,472)
기계장치	2,254,209,937	161,799,010	114,050,070	0	2,530,059,017
기계장치감가상각누계액	(1,615,997,686)	(161,758,010)	(71,281,293)	0	(1,849,036,989)
차량운반구	9,943,131,265	226,323,450	140,908,800	0	10,310,363,515
차량운반구감가상각누계액	(6,235,441,775)	(156,715,219)	(120,438,867)	0	(6,512,595,861)
집기비품	24,938,384,680	911,525,386	293,452,680	0	26,143,362,746
집기비품감가상각누계액	(18,420,217,062)	(732,722,168)	(96,377,746)	0	(19,249,316,976)
건설중인일반유형자산	1,309,165,000	0	0	0	1,309,165,000
<b>4. 주민편의시설</b>	<b>531,645,063,525</b>	<b>103,301,327,595</b>	<b>92,843,456</b>	<b>0</b>	<b>635,039,234,576</b>
도서관	36,088,395,036	0	0	0	36,088,395,036
도서관감가상각누계액	(4,894,312,944)	0	0	0	(4,894,312,944)
주차장	483,055,000	127,879,723,500	0	0	128,362,778,500
주차장감가상각누계액	(472,993,500)	(24,719,853,955)	0	0	(25,192,847,455)
공원	288,570,057,831	0	0	0	288,570,057,831
공원감가상각누계액	(8,529,716,557)	0	0	0	(8,529,716,557)
문화및관광시설	4,632,235,550	0	0	0	4,632,235,550

과 목	직전연도(2019년)				
	일반회계	기타 특별회계	기금	내부거래	계
문화및관광시설감가상각누계액	(620,303,517)	0	0	0	(620,303,517)
체육시설	57,086,892,093	0	96,084,730	0	57,182,976,823
체육시설감가상각누계액	(15,111,895,612)	0	(29,948,710)	0	(15,141,844,322)
사회복지시설	161,691,868,337	0	37,401,740	0	161,729,270,077
사회복지시설감가상각누계액	(29,721,251,998)	0	(12,147,237)	0	(29,733,399,235)
의료시설	2,632,349,890	0	44,488,900	0	2,676,838,790
의료시설감가상각누계액	(1,958,828,567)	0	(43,035,967)	0	(2,001,864,534)
기타주민편의시설	42,008,210,035	332,904,000	0	0	42,341,114,035
기타주민편의시설감가상각누계액	(6,225,865,012)	(191,445,950)	0	0	(6,417,310,962)
건설중인주민편의시설	5,987,167,460	0	0	0	5,987,167,460
<b>5. 사회기반시설</b>	<b>1,230,329,925,046</b>	<b>48,160,000</b>	<b>276,981,354</b>	<b>0</b>	<b>1,230,655,066,400</b>
도로	1,015,623,450,624	48,160,000	0	0	1,015,671,610,624
수질정화시설	362,511,504,720	0	0	0	362,511,504,720
수질정화시설감가상각누계액	(252,830,627,137)	0	0	0	(252,830,627,137)
하천부속시설	100,194,522,660	0	233,188,690	0	100,427,711,350
폐기물처리시설	3,553,071,000	0	16,080,000	0	3,569,151,000
폐기물처리시설감가상각누계액	(1,176,485,437)	0	(16,079,000)	0	(1,192,564,437)
재활용시설	1,580,532,530	0	98,201,210	0	1,678,733,740
재활용시설감가상각누계액	(186,899,864)	0	(54,409,546)	0	(241,309,410)
건설중인사회기반시설	1,060,855,950	0	0	0	1,060,855,950
<b>6. 기타비유동자산</b>	<b>10,150,764,272</b>	<b>3,051,993</b>	<b>738,204,600</b>	<b>0</b>	<b>10,892,020,865</b>
보증금	1,702,722,000	0	0	0	1,702,722,000
무형자산	2,551,758,744	3,051,993	738,204,600	0	3,293,015,337
기타비유동자산	5,896,283,528	0	0	0	5,896,283,528
<b>(자산총계)</b>	<b>2,223,342,123,342</b>	<b>140,276,604,087</b>	<b>35,095,011,147</b>	<b>0</b>	<b>2,398,713,738,576</b>
<b>부 채</b>					
<b>1. 유동부채</b>	<b>15,283,825,936</b>	<b>179,436,840</b>	<b>0</b>	<b>0</b>	<b>15,463,262,776</b>
기타유동부채	15,283,825,936	179,436,840	0	0	15,463,262,776
<b>2. 장기차입부채</b>	<b>0</b>	<b>0</b>	<b>0</b>	<b>0</b>	<b>0</b>
<b>3. 기타비유동부채</b>	<b>13,971,948,956</b>	<b>109,372,639</b>	<b>0</b>	<b>0</b>	<b>14,081,321,595</b>
퇴직급여충당부채	9,775,298,348	109,372,639	0	0	9,884,670,987
기타비유동부채	4,196,650,608	0	0	0	4,196,650,608
<b>(부채총계)</b>	<b>29,255,774,892</b>	<b>288,809,479</b>	<b>0</b>	<b>0</b>	<b>29,544,584,371</b>
<b>순 자산</b>					
<b>순 자산</b>					
고정순자산	2,023,496,507,871	104,484,865,537	1,442,932,479	0	2,129,424,305,887
특정순자산	0	0	33,652,078,668	0	33,652,078,668
일반순자산	170,589,840,579	35,502,929,071	0	0	206,092,769,650
<b>(순자산총계)</b>	<b>2,194,086,348,450</b>	<b>139,987,794,608</b>	<b>35,095,011,147</b>	<b>0</b>	<b>2,369,169,154,205</b>
<b>(부채및순자산총계)</b>	<b>2,223,342,123,342</b>	<b>140,276,604,087</b>	<b>35,095,011,147</b>	<b>0</b>	<b>2,398,713,738,576</b>

# 재정운영표

해당연도 2020년 1월 1일 부터 2020년 12월 31일 까지  
 직전연도 2019년 1월 1일 부터 2019년 12월 31일 까지

영등포구청

(단위: 원)

과 목	해당연도(2020년)				
	총원가	사업수익	순원가	내부거래	계
<b>I.사업순원가</b>	<b>695,471,307,843</b>	<b>520,430,714,984</b>	<b>175,040,592,859</b>	<b>0</b>	<b>175,040,592,859</b>
일반공공행정	132,236,795,472	107,929,713,211	24,307,082,261	0	24,307,082,261
공공질서및안전	7,089,069,556	504,514,325	6,584,555,231	0	6,584,555,231
교육	20,600,479,314	1,095,284,292	19,505,195,022	0	19,505,195,022
문화및관광	18,370,054,378	10,672,155,079	7,697,899,299	0	7,697,899,299
환경	36,452,658,326	13,624,606,710	22,828,051,616	0	22,828,051,616
사회복지	371,347,597,506	307,604,867,151	63,742,730,355	0	63,742,730,355
보건	18,366,909,073	10,936,747,937	7,430,161,136	0	7,430,161,136
산업·중소기업	45,332,343,703	44,311,360,142	1,020,983,561	0	1,020,983,561
교통및물류	28,116,602,131	15,914,065,433	12,202,536,698	0	12,202,536,698
국토및지역개발	17,558,798,384	7,837,400,704	9,721,397,680	0	9,721,397,680
<b>II.관리운영비</b>	<b>0</b>	<b>0</b>	<b>142,633,423,778</b>	<b>(5,353,664,348)</b>	<b>137,279,759,430</b>
1.인건비	0	0	132,067,969,521	0	132,067,969,521
급여	0	0	92,729,333,525	0	92,729,333,525
복리후생비	0	0	24,287,257,287	0	24,287,257,287
기타인건비	0	0	12,243,764,280	0	12,243,764,280
퇴직급여	0	0	2,807,614,429	0	2,807,614,429
2.경비	0	0	5,211,789,909	0	5,211,789,909
도서구입및인쇄비	0	0	77,068,430	0	77,068,430
소모품비	0	0	591,776,326	0	591,776,326
홍보및광고비	0	0	22,650,350	0	22,650,350
지급수수료	0	0	228,523,247	0	228,523,247
일반유형자산수선유지비	0	0	177,753,220	0	177,753,220
주민편의시설수선유지비	0	0	836,000	0	836,000
교육훈련비	0	0	166,000	0	166,000
제세공과금	0	0	633,275,920	0	633,275,920
보험료및공제료	0	0	9,862,854	0	9,862,854
임차료	0	0	176,676,620	0	176,676,620
출장비	0	0	2,559,600,000	0	2,559,600,000
연구개발비	0	0	0	0	0
업무추진비	0	0	585,928,340	0	585,928,340
행사비	0	0	1,351,900	0	1,351,900
연료비	0	0	76,000,112	0	76,000,112
기타운영비	0	0	70,320,590	0	70,320,590

과 목	해당연도(2020년)				
	총원가	사업수익	순원가	내부거래	계
3.정부간이전비용	0	0	0	0	0
4.민간등이전비용	0	0	5,353,664,348	(5,353,664,348)	0
전출금비용	0	0	5,353,664,348	(5,353,664,348)	0
<b>Ⅲ.비배분비용</b>	<b>0</b>	<b>0</b>	<b>36,006,116,942</b>	<b>0</b>	<b>36,006,116,942</b>
1.운영비	0	0	0	0	0
2.기타비용	0	0	36,006,116,942	0	36,006,116,942
자산손상차손	0	0	550,834	0	550,834
일반유형자산감가상각비	0	0	3,717,220,315	0	3,717,220,315
주민편의시설감가상각비	0	0	6,964,298,130	0	6,964,298,130
사회기반시설감가상각비	0	0	18,230,283,706	0	18,230,283,706
무형자산상각비	0	0	144,513,859	0	144,513,859
대손상각비	0	0	4,779,928,120	0	4,779,928,120
기타비용	0	0	2,169,321,978	0	2,169,321,978
<b>Ⅳ.비배분수익</b>	<b>0</b>	<b>0</b>	<b>13,223,173,854</b>	<b>0</b>	<b>13,223,173,854</b>
1.자체조달수익	0	0	11,202,742,151	0	11,202,742,151
경상세외수익	0	0	3,399,391,114	0	3,399,391,114
임시세외수익	0	0	7,803,351,037	0	7,803,351,037
2.기타수익	0	0	2,020,431,703	0	2,020,431,703
대손충당금환입	0	0	10,777,430	0	10,777,430
기타비배분수익	0	0	2,009,654,273	0	2,009,654,273
<b>Ⅴ.재정운영순원가(Ⅰ+Ⅱ+Ⅲ-Ⅳ)</b>	<b>0</b>	<b>0</b>	<b>340,456,959,725</b>	<b>(5,353,664,348)</b>	<b>335,103,295,377</b>
<b>Ⅵ.일반수익</b>	<b>0</b>	<b>0</b>	<b>400,822,239,917</b>	<b>(5,353,664,348)</b>	<b>395,468,575,569</b>
1.자체조달수익	0	0	267,594,152,850	0	267,594,152,850
지방세수익	0	0	185,648,790,790	0	185,648,790,790
경상세외수익	0	0	34,710,333,760	0	34,710,333,760
임시세외수익	0	0	47,235,028,300	0	47,235,028,300
2.정부간이전수익	0	0	123,128,693,040	0	123,128,693,040
지방교부세수익	0	0	14,303,539,000	0	14,303,539,000
자치구 조정교부금수익	0	0	108,825,154,040	0	108,825,154,040
3.기타수익	0	0	10,099,394,027	(5,353,664,348)	4,745,729,679
전입금수익	0	0	5,353,664,348	(5,353,664,348)	0
기타일반수익	0	0	4,745,729,679	0	4,745,729,679
<b>Ⅶ.재정운영결과(Ⅴ-Ⅵ)</b>	<b>0</b>	<b>0</b>	<b>(60,365,280,192)</b>	<b>0</b>	<b>(60,365,280,192)</b>

# 재정운영표

해당연도 2020년 1월 1일 부터 2020년 12월 31일 까지

직전연도 2019년 1월 1일 부터 2019년 12월 31일 까지

영등포구청

(단위: 원)

과 목	직전연도(2019년)				
	총원가	사업수익	순원가	내부거래	계
<b>I.사업순원가</b>	<b>446,653,911,153</b>	<b>277,352,214,622</b>	<b>169,301,696,531</b>	<b>0</b>	<b>169,301,696,531</b>
일반공공행정	21,968,876,287	1,424,272,339	20,544,603,948	0	20,544,603,948
공공질서및안전	5,514,006,976	391,406,000	5,122,600,976	0	5,122,600,976
교육	16,513,177,050	2,496,241,310	14,016,935,740	0	14,016,935,740
문화및관광	19,550,496,206	6,152,489,300	13,398,006,906	0	13,398,006,906
환경	32,298,934,689	1,330,058,220	30,968,876,469	0	30,968,876,469
사회복지	292,208,106,417	233,477,530,857	58,730,575,560	0	58,730,575,560
보건	14,892,038,696	9,059,946,270	5,832,092,426	0	5,832,092,426
산업·중소기업	2,401,337,290	9,439,472,583	(7,038,135,293)	0	(7,038,135,293)
교통및물류	23,824,796,084	10,782,334,950	13,042,461,134	0	13,042,461,134
국토및지역개발	17,482,141,458	2,798,462,793	14,683,678,665	0	14,683,678,665
<b>II.관리운영비</b>	<b>0</b>	<b>0</b>	<b>133,092,249,001</b>	<b>(1,941,806,000)</b>	<b>131,150,443,001</b>
1.인건비	0	0	124,508,807,955	0	124,508,807,955
급여	0	0	87,494,820,168	0	87,494,820,168
복리후생비	0	0	24,700,069,000	0	24,700,069,000
기타인건비	0	0	11,344,062,781	0	11,344,062,781
퇴직급여	0	0	969,856,006	0	969,856,006
2.경비	0	0	6,641,635,046	0	6,641,635,046
도서구입및인쇄비	0	0	74,797,450	0	74,797,450
소모품비	0	0	623,746,333	0	623,746,333
홍보및광고비	0	0	16,872,300	0	16,872,300
지급수수료	0	0	231,504,803	0	231,504,803
일반유형자산수선유지비	0	0	171,162,538	0	171,162,538
주민편의시설수선유지비	0	0	3,793,050	0	3,793,050
교육훈련비	0	0	912,000	0	912,000
제세공과금	0	0	596,047,959	0	596,047,959
보험료및공제료	0	0	9,790,916	0	9,790,916
임차료	0	0	107,014,020	0	107,014,020
출장비	0	0	4,061,620,000	0	4,061,620,000
업무추진비	0	0	586,000,782	0	586,000,782
행사비	0	0	435,680	0	435,680
연료비	0	0	83,401,266	0	83,401,266
기타운영비	0	0	74,535,949	0	74,535,949



과 목	직전연도(2019년)				
	총원가	사업수익	순원가	내부거래	계
3.정부간이전비용	0	0	0	0	0
4.민간등이전비용	0	0	1,941,806,000	(1,941,806,000)	0
전출금비용	0	0	1,941,806,000	(1,941,806,000)	0
<b>Ⅲ.비배분비용</b>	<b>0</b>	<b>0</b>	<b>33,656,464,997</b>	<b>0</b>	<b>33,656,464,997</b>
1.운영비	0	0	0	0	0
2.기타비용	0	0	33,656,464,997	0	33,656,464,997
자산처분손실	0	0	202,480,000	0	202,480,000
자산손상차손	0	0	288,478	0	288,478
일반유형자산감가상각비	0	0	3,534,215,822	0	3,534,215,822
주민편의시설감가상각비	0	0	6,209,242,642	0	6,209,242,642
사회기반시설감가상각비	0	0	18,116,649,986	0	18,116,649,986
무형자산상각비	0	0	26,301,092	0	26,301,092
대손상각비	0	0	4,494,051,980	0	4,494,051,980
기타비용	0	0	1,073,234,997	0	1,073,234,997
<b>Ⅳ.비배분수익</b>	<b>0</b>	<b>0</b>	<b>34,167,133,462</b>	<b>0</b>	<b>34,167,133,462</b>
1.자체조달수익	0	0	9,651,850,432	0	9,651,850,432
경상세외수익	0	0	2,662,051,331	0	2,662,051,331
임시세외수익	0	0	6,989,799,101	0	6,989,799,101
2.기타수익	0	0	24,515,283,030	0	24,515,283,030
대손충당금환입	0	0	55,898,692	0	55,898,692
기타비배분수익	0	0	24,459,384,338	0	24,459,384,338
<b>Ⅴ.재정운영순원가(Ⅰ+Ⅱ+Ⅲ-Ⅳ)</b>	<b>0</b>	<b>0</b>	<b>301,883,277,067</b>	<b>(1,941,806,000)</b>	<b>299,941,471,067</b>
<b>Ⅵ.일반수익</b>	<b>0</b>	<b>0</b>	<b>337,115,440,259</b>	<b>(1,941,806,000)</b>	<b>335,173,634,259</b>
1.자체조달수익	0	0	206,387,213,250	0	206,387,213,250
지방세수익	0	0	153,712,144,560	0	153,712,144,560
경상세외수익	0	0	31,464,794,990	0	31,464,794,990
임시세외수익	0	0	21,210,273,700	0	21,210,273,700
2.정부간이전수익	0	0	123,193,453,560	0	123,193,453,560
지방교부세수익	0	0	15,560,723,000	0	15,560,723,000
자치구조정교부금수익	0	0	107,632,730,560	0	107,632,730,560
3.기타수익	0	0	7,534,773,449	(1,941,806,000)	5,592,967,449
전입금수익	0	0	1,941,806,000	(1,941,806,000)	0
기부금수익	0	0	80,000,000	0	80,000,000
기타일반수익	0	0	5,512,967,449	0	5,512,967,449
<b>Ⅶ.재정운영결과(Ⅴ-Ⅵ)</b>	<b>0</b>	<b>0</b>	<b>(35,232,163,192)</b>	<b>0</b>	<b>(35,232,163,192)</b>

## 순자산변동표

해당연도 2020년 1월 1일 부터 2020년 12월 31일 까지  
 직전연도 2019년 1월 1일 부터 2019년 12월 31일 까지

영등포구청

(단위:원)

과 목	해당연도(2020년)				
	일반회계	기타 특별회계	기 금	내부거래	계
1. 기초순자산	2,194,086,348,450	139,987,794,608	35,095,011,147	0	2,369,169,154,205
2. 재정운영결과	(61,043,081,387)	3,310,927,296	(2,633,126,101)	0	(60,365,280,192)
3. 순자산의 증가	27,627,068,900	0	0	(289,167,670)	27,337,901,230
재산이관·관리전환으로생긴자산증가	289,167,670	0	0	(289,167,670)	0
양여·기부로생긴자산증가	25,566,488,682	0	0	0	25,566,488,682
기타순자산의증가	1,771,412,548	0	0	0	1,771,412,548
4. 순자산의 감소	141,791,013	288,930,670	38,237,000	(289,167,670)	179,791,013
재산이관·관리전환으로생긴자산감소	0	288,930,670	237,000	(289,167,670)	0
양여·기부로생긴자산감소	65,000	0	0	0	65,000
기타순자산의감소	141,726,013	0	38,000,000	0	179,726,013
5. 기말순자산	2,282,614,707,724	136,387,936,642	37,689,900,248	0	2,456,692,544,614

## 순자산변동표

해당연도 2020년 1월 1일 부터 2020년 12월 31일 까지  
 직전연도 2019년 1월 1일 부터 2019년 12월 31일 까지

영등포구청

(단위:원)

과 목	직전연도(2019년)				
	일반회계	기타 특별회계	기금	내부거래	계
1. 기초순자산	2,148,581,527,199	147,986,711,229	33,283,492,864	0	2,329,851,731,292
2. 재정운영결과	(35,730,159,127)	2,320,187,680	(1,822,191,745)	0	(35,232,163,192)
3. 순자산의 증가	14,622,568,532	609,762,406	1,779,884	(6,714,064,162)	8,520,046,660
재산이관·관리전환으로생긴자산증가	6,125,764,162	588,300,000	0	(6,714,064,162)	0
양여·기부로생긴자산증가	7,324,618,190	0	0	0	7,324,618,190
기타순자산의증가	1,172,186,180	21,462,406	1,779,884	0	1,195,428,470
4. 순자산의 감소	4,847,906,408	6,288,491,347	12,453,346	(6,714,064,162)	4,434,786,939
재산이관·관리전환으로생긴자산감소	588,300,000	6,125,764,162	0	(6,714,064,162)	0
양여·기부로생긴자산감소	169,000	10,000	0	0	179,000
기타순자산의감소	4,259,437,408	162,717,185	12,453,346	0	4,434,607,939
5. 기말순자산	2,194,086,348,450	139,987,794,608	35,095,011,147	0	2,369,169,154,205

## 제3장. 재무제표에 대한 주석

1. 주요 회계정책
2. 재정자금의 세부내역
3. 미수세금 및 미수세금대손충당금의 세부내역
4. 미수세외수입금 및 대손충당금의 세부내역
5. 장·단기 대여금의 세부내역
6. 재고자산의 세부내역
7. 기타유동자산의 세부내역
8. 장기투자증권
9. 기타투자자산의 세부내역
10. 유형자산 등에 포함된 토지의 내역
11. 일반유형자산에 포함된 일반재산의 내역
12. 감가상각에서 제외된 상각자산의 내역
13. 보증금의 세부내역
14. 무형자산의 세부내역
15. 기타비유동자산의 세부내역
16. 기타유동부채의 세부내역
17. 퇴직급여충당부채의 세부내역
18. 기타비유동부채의 세부내역
19. 순자산의 세부내역
20. 내부거래의 내역
21. 우발부채 등
22. 세입세출외보관현금의 내역



## 1. 주요 회계정책

영등포구가 재무제표 작성을 위하여 채택한 회계정책은 지방회계기준과 일관성을 가지고 있으며, 세부적인 회계처리와 관련된 사항은 ‘지방자치단체 재무회계 운영규정’(이하 “운영규정”)을 중요성의 관점에 따라 준수하였습니다.

재무제표의 작성을 위하여 채택한 회계정책 중 중요한 것은 다음과 같습니다.

### 1-1. 재정운영표의 공시사항의 변경

영등포구는 2012회계연도부터 적용되는 지방자치단체 원가계산준칙에 따라 원가 개념을 반영한 재정운영표를 작성 및 공시하였습니다.

### 1-2. 지방공기업특별회계의 회계처리기준

지방공기업특별회계는 지방회계기준을 적용하지 않으며, 재무제표에 표시된 지방공기업특별회계의 수치는 지방공기업법 등에서 정하는 기준에 따라 작성된 재무제표를 통합한 것입니다. 이 때 지방공기업특별회계 재무제표의 과목과 지방회계기준의 과목이 불일치하는 것은 지방회계기준의 적절한 과목으로 재분류한 것이며, 그렇지 않은 경우에는 지방공기업특별회계의 과목체계를 준용하여 표시하였습니다. 참고로 영등포구는 지방공기업특별회계는 해당사항 없습니다.

### 1-3. 지방회계기준 시행일 현재의 자산·부채 평가

지방회계기준 시행일인 2007년 1월 1일 현재의 자산·부채는 지방회계기준 부칙 제2조에 따라 행정안전부장관이 정하는 바에 따라 평가하였습니다. 평가시 2006년 1월 1일 이전에 취득한 토지와 입목은 모두 대체평가 방법을 적용하였으며, 나머지 자산은 취득원가로 평가하는 것을 원칙으로 하되 취득원가를 확인할 수 없거나 취득원가 확인에 과도한 노력과 비용이 소모되는 자산에 대하여는 대체평가방법에 따라 평가하였습니다.

한편, 지방공기업특별회계는 2007년 1월 1일 이전부터 발생주의 회계원리에 의한 재무제표를 작성하여 왔기 때문에 별도의 대체평가방법을 적용하지 않고 이미 작성된 2006년 12월 31일 현재의 대차대조표상의 가액으로 평가하였습니다.

## 1-4. 출납폐쇄기한 단축에 따른 자금거래의 회계처리

「지방회계법」 제7조 제1항 본문에 따른 출납 폐쇄기한 및 동항 단서에 따라 발생한 자금의 출납거래는 2020회계연도의 거래로 회계처리 하고, 회계연도 종료일이 경과한 후 발생한 자금의 출납거래는 2021 회계연도의 거래로 회계처리 합니다. 따라서 2020회계연도 재정상태표 상 자산·부채 또한 출납 폐쇄기한(「지방회계법」 제7조 제1항 본문) 및 출납 폐쇄기한 내 회계처리의 예외(「지방회계법」 제7조 제1항 단서)의 경우 1월 20일까지 발생한 거래를 반영한 수치로 표시됩니다.

## 1-5. 내부거래

내부거래는 일반회계, 기타특별회계, 기금회계 및 공기업특별회계간의 자금의 진출입, 출자 등 지방자치단체내의 거래를 말합니다. 영등포구는 재무제표 작성시 내부거래를 상계·제거하여 표시하고 있습니다.

내부거래의 내역은 재무제표에 대한 주석 [20]에 제시하였습니다.

## 1-6. 수익인식기준

### 가. 교환거래

교환거래에 의한 수익은 재화나 용역의 제공의 반대급부로 발생하는 사용료, 수수료 등으로, 재화를 판매하는 경우에는 판매하여 인도하는 시점에, 용역을 제공하는 경우에는 용역의 제공이 완료된 시점에 수익창출 활동이 완료되고 그 금액을 합리적으로 측정할 수 있는 것으로 보아 각각 수익을 인식합니다.

### 나. 비교환거래

비교환거래에 의한 수익은 지방세, 보조금, 기부금 등으로 해당 수익에 대한 청구권이 발생하고 그 금액을 합리적으로 측정할 수 있을 때 인식합니다.

지방세수익(비교환거래에서 발생하는 임시세외수익의 경우 지방세수익에 준하여 인식합니다)은 영등포구가 과세표준과 세액을 조사 결정하여 징수결의하는 시점에 수익을 인식합니다.

정부간이전수익은 중앙정부 및 서울시가 영등포구에 대하여 행정을 수행하는데 소요되는 경비를 지원·보조·분담하기 위해 교부하는 자금으로 교부확정일을 기준으로 수익을 인식합니다.

## 1-7. 재정자금의 표시

회계연도종료일 현재 영등포구가 보유하고 있는 현금, 예금 등의 자금(이하 “재정자금”)은 취득(가입) 시점과 만기에 따라 현금및현금성자산, 단기금융상품, 장기금융상품으로 분류됩니다.

현금및현금성자산은 현금과 현금성 자산으로 구성되며, 현금성 자산은 큰 거래비용 없이 현금으로 전환이 용이하고 이자율변동에 따른 가치변동의 위험이 중요하지 않은 유가증권(채권, 상환우선주, 환매채 등)과 단기금융상품으로서 취득당시 만기(또는 상환일)가 3개월 이내에 도래하는 것을 말합니다.

현금및현금성자산에 포함되지 않는 금융상품으로서, 단기적 자금운용목적으로 소유하거나 기한이 1년 이내에 도래하는 금융기관의 정기에금, 정기적금 등을 단기금융상품으로 분류하고, 유동자산에 속하지 아니하는 금융상품을 장기금융상품으로 분류하고 있습니다.

한편, 회계연도종료일 현재 영등포구의 재정자금은 출납폐쇄기간 동안 발생한 자금거래가 반영된 후의 수치입니다.

## 1-8. 미수세금 등의 평가

미수세금, 미수세외수입금, 장단기대여금 등의 채권은 세목별(장단기대여금의 경우 종류별)로 과년도와 현년도 구분, 과거 결손처분 경험률을 고려하여 산정된 회수가 불가능할 것으로 추정되는 금액을 대손충당금으로 설정하고 이를 미수세금 등의 채권에서 차감하는 형식으로 표시하고 있습니다. 한편, 채권 중 중앙정부 또는 타지방자치단체에 대한 채권인 미수징수교부금, 미수정부간이전수의 등에 대하여는 대손충당금을 설정하지 않고 있습니다.

## 1-9. 재고자산의 평가

재고자산은 구입가액에 부대비용을 더하고 이에 선입선출법을 적용하여 산정한 가액을 취득원가로 하여 평가하고 있습니다.

재고자산의 진부화, 물리적인 손상 및 시장가치의 급격한 하락 등의 원인으로 인하여 해당 재고자산의 회수가가능가액이 장부가액에 미달하고 그 미달액이 중요한 경우에는 이를 장부가액에서 직접 차감하여 회수가가능가액으로 조정하고 있습니다.

## 1-10. 장기투자증권의 평가

장기투자증권은 매입가격에 부대비용을 더하고 이에 종목별로 총평균법을 적용하여 산정한 취득원가로 평가하고 있습니다. 장기투자증권 취득 후 시장가치의 급격한 하락, 피투자회사의 완전자본잠식 등의 원인으로 인하여 해당 장기투자증권의 회수가능가액이 장부가액에 미달하고 그 미달액이 중요한 경우에는 이를 장부가액에서 직접 차감하여 회수가능가액으로 조정하고 있습니다.

영등포구는 장기투자증권으로 시설관리공단 출자금으로 1,953,267,720원을 보유하고 있습니다.

## 1-11. 유형자산의 평가 및 감가상각 방법

### 가. 재무제표 표시

유형자산은 그 사용목적에 따라 일반유형자산, 주민편의시설 및 사회기반시설로 구분하여 표시하고 있습니다. 일반유형자산은 공공서비스의 제공을 위하여 사용되는 자산을 말하며, 주민편의시설은 주민의 편의를 위하여 사용되는 자산을 말합니다. 한편 사회기반시설은 초기에 대규모 투자가 필요하고 파급효과가 장기간에 걸쳐 나타나는 지역사회의 기반적인 자산을 말합니다.

주민편의시설과 사회기반시설은 건설중인자산을 제외한 토지, 입목, 건물, 구축물, 기계장치, 집기비품, 차량운반구 등의 성격을 가진 개별자산을 해당 주민편의시설(예: 도서관) 및 사회기반시설(예: 도로)에 각각 일괄하여 표시하였습니다.

### 나. 평가

유형자산은 해당 자산의 건설원가나 매입가액에 부대비용을 더한 취득원가로 평가하고 있으며, 교환, 기부채납, 관리전환, 기타 무상으로 취득한 자산의 가액은 공정가액을 취득원가로 하고 있습니다. 다만 지방공기업법시행규칙에 따라 지방공기업특별회계는 교환으로 취득한 자산을 교환에 제공된 자산의 장부가액으로 평가합니다.

한편, 유형자산 취득 후 진부화, 물리적인 손상 및 시장가치의 급격한 하락 등의 원인으로 인하여 해당 자산의 회수가능가액이 장부가액에 미달하고 그 미달액이 중요한 경우에는 이를 장부가액에서 직접 차감하여 회수가능가액으로 조정하고 있습니다.



**다. 감가상각**

유형자산은 추정 내용연수에 따라 정액법에 의하여 계산된 감가상각누계액을 차감하여 표시하고 있습니다. 유형자산 감가상각시 적용된 각 자산별 내용연수는 다음과 같으며, 물품관리지침에 규정된 것은 물품관리지침을 준용하고, 지방공기업특별회계의 유형자산은 지방공기업법시행규칙에서 정하는 내용연수를 준용하고 있습니다.

구 분	내 역	내용연수
건물·구축물	철골·철근콘크리트, 철근콘크리트, 석조, 연와석조, 철골조인 것	40년
	연와조, 블록조, 콘크리트조, 토조, 토벽조, 목조, 목골모르타르조, 기타의 구조인 것	20년
	상수도사업특별회계의 것	10년~30년
	하수도사업특별회계의 것	20년~30년
	위에 속하지 않는 소규모 구축물	5년
기계장치	물품관리지침에 규정된 것	물품관리지침 준용
	상수도사업특별회계의 것	15년
	하수도사업특별회계의 것	15년
	공영개발사업특별회계의 것	5년
	위에 속하지 않는 기계장치	5년
차량운반구	물품관리지침에 규정된 것	물품관리지침 준용
	선박 및 항공기	12년
	위에 속하지 않는 차량운반구	5년
집기비품	물품관리지침에 규정된 것	물품관리지침 준용
	위에 속하지 않는 집기비품	5년
기 타	위에 속하지 않는 기타의 유형자산	5년

**라. 감가상각 제외 유형자산**

사회기반시설 중 유지보수를 통하여 현상이 유지되며 효율적인 사회기반시설 관리시스템 등을 갖추고 있어 취득 후 지속적인 사회기반시설의 유지보수 지출을 통하여 사회기반시설의 공공서비스 잠재력을 취득 당시와 동일한 수준으로 유지시킬 수 있다고 판단되는 자산인 도로, 도시철도, 하천부속시설, 농로·소류지·방조제 등의 농수산기반시설, 해안에 위치한 제방, 방조제, 방파제 등의 어항 및 항만시설, 사방댐 등의 댐, 마을안길·마을광장 포장 등의 기타사회기반시설 등은 감가상각 대상에서 제외하고 있습니다.

**마. 취득 또는 완성 후의 지출**

유형자산을 취득한 이후의 유지보수 중 해당 자산의 내용연수를 연장시키거나 가치를 실질적으로 증가시키는 지출은 해당 자산의 취득원가에 가산되며, 능률유지 또는 손상부위의 원상회복을 위한 지출은 발생한 기간의 비용으로 처리됩니다. 한편 감가상각 대상에서 제외된 사회기반시설에 대한 유지보수 지출은 전부 발생한 기간의 비용으로 처리합니다.

**1-12. 무형자산의 평가 및 감가상각방법**

무형자산은 해당 자산의 개발원가나 매입가액에 부대비용을 더한 취득원가로 평가하고 있으며, 추정 내용연수에 따라 정액법에 의하여 계산된 상각액을 직접 차감하여 표시하고 있습니다.

무형자산의 내용연수는 독점적·배타적인 권리를 부여하는 관계 법령이나 계약에서 정한 경우를 제외하고는 20년을 넘을 수 없으며, 감가상각시 각 자산별로 적용하고 있는 내용연수는 다음과 같습니다. 다만 용익물권 중 전세권과 구분지상권(존속기간이 사실상 영구인 것에 한함)은 감가상각하지 않습니다.

구분	내역	내용연수
지적재산권	의장권, 실용신안권, 상표권	5년
	특허권	10년
	저작권	저작권 보호기간
컴퓨터소프트웨어	전산소프트웨어 구입비 및 개발비	3년
용익물권	지상권, 구분지상권(존속기한이 유한한 것)	용익물권 존속기간

한편, 무형자산의 진부화, 시장가치의 급격한 하락 등의 원인으로 인하여 해당 자산의 회수가능가액이 장부가액에 미달하고 그 미달액이 중요한 경우에는 이를 장부가액에서 직접 차감하여 회수가능가액으로 조정하고 있습니다.

**1-13. 퇴직급여충당부채**

「공무원연금법」의 적용을 받는 지방공무원을 제외한 무기계약근로자, 예술단원, 운동부원 등 가운데 1년 이상 근속한 인원이 일시에 퇴직할 경우 근로자퇴직급여보장법(퇴직금지급규정)에 따라 지급해야 하는 퇴직금에 상당하는 퇴직금추계액을 말하며, 종전 「국민연금법」의 규정에 의하여 종업원이 퇴직할 경우 지급할 퇴직금의 일부를 국민연금관리공단에 납부한 것과 종업원의 수급권을 보장하는 종업원 퇴직보험 등에 가입한 예치금을 차감한 것입니다.

## 1-14. 관리책임자산

### 가. 정 의

관리책임자산이란 유산자산, 자연자원 등과 같이 합리적인 가치측정이 어렵고 보존을 위한 비용만 발생하며, 처분의 대상이 되지 않는 자산이나 회계실체가 반드시 책임있게 관리할 책무가 있는 자산을 말합니다.

관리책임자산 중 유산자산은 생산 또는 소비의 목적으로 사용되지 않고 가치의 저장을 목적으로 보유하는 자산으로 유적, 예술작품, 문화재, 역사적 문서, 문화적으로 중요한 건물 등을 들 수 있습니다.

관리책임자산 중 자연자원은 지하자원, 산림자원, 수자원 등 미개발상태의 자원으로 석탄 및 석유매장량, 공원(동물원)에서 보유하고 있는 동물 등을 들 수 있습니다.

### 나. 회계처리 등

관리책임자산은 자산의 정의에는 부합되지만 그 금액을 신뢰성 있게 측정하기 어려운 점 등을 고려하여 금액의 측정가능성 여부에 관계 없이 자산으로 인식하지 않고 있습니다. 관리책임자산의 내역은 필수보충정보에 제시되어 있습니다.

## 1-15. 우발상황의 회계처리

우발상황은 미래에 어떤 사건이 발생하거나 발생하지 아니함으로 인하여 궁극적으로 확정될 손실 또는 이익으로서 발생여부가 불확실한 현재의 상태 또는 상황을 말하며, 우발상황에는 진행 중인 소송사건, 채무에 대한 지급보증, 배상책임 등이 포함되며 다음과 같이 회계처리합니다.

① 재정상태표일 현재 우발손실의 발생이 확실하고 그 손실금액을 합리적으로 추정할 수 있는 경우 : 우발손실을 재무제표에 반영하고 그 내용을 주석으로 표시

② 재정상태표일 현재 우발손실의 발생이 확실하지 아니하거나 우발손실의 발생은 확실하지만 그 손실금액을 합리적으로 추정할 수 없는 경우 : 우발상황의 내용, 우발손실에 따른 재무적 영향을 주석으로 표시

③ 우발이익의 발생이 확실하고 그 이익금액을 합리적으로 추정할 수 있는 경우 : 우발상황의 내용을 주석으로 표시

## 1-16. 리스회계

### 가. 금융리스와 운용리스의 분류

리스는 리스자산의 소유에 따른 위험과 효익이 실질적으로 영등포구에 이전되는 경우에는 금융리스로 분류하고 그 외의 경우에는 운용리스로 분류합니다.

### 나. 금융리스의 회계처리

금융리스의 경우 리스자산의 공정가액과 기본리스료를 내재이자율로 할인하여 계산된 금액 중 낮은 금액을 리스자산으로 계상하고 동액에 대하여 부채로 계상하고 있습니다. 또한 기본리스료의 지급은 리스부채의 원금상환액과 리스이자비용으로 구분하고, 리스이자비용은 매 기간 리스부채잔액에 대한 비율이 동일하도록 유효이자율법에 의하여 배분하고 있습니다.

### 다. 운용리스의 회계처리

운용리스의 경우에는 기본리스료를 리스기간에 걸쳐 균등하게 배분된 금액을 비용으로 계상하고 있습니다.

## 1-17. 외화자산 및 부채의 평가

화폐성 외화자산과 화폐성 외화부채는 회계연도 종료일 현재의 적절한 환율로 평가한 가액을 재정상태표 가액으로 하며, 비화폐성 외화자산과 비화폐성 외화부채는 해당 자산을 취득하거나 해당 부채를 부담한 당시의 적절한 환율로 평가한 가액을 재정상태표 가액으로 함을 원칙으로 합니다.

## 1-18. 회계변경 및 오류수정의 회계처리

### 가. 회계변경

회계정책의 변경에 따른 영향은 해당 회계연도 재정상태표의 순자산에 반영하되 회계정책의 변경에 따른 누적효과를 합리적으로 추정하기 어려운 경우에는 회계정책의 변경에 따른 영향을 해당 회계연도와 그 회계연도 후의 기간에 반영하도록 하며, 회계추정의 변경에 따른 영향은 해당 회계연도 후의 기간에 미치는 것으로 하고 있습니다.

한편, 회계정책 또는 회계추정을 변경한 경우에는 그 변경내용, 변경사유 및 변경이 해당 회계연도의 재무제표에 미치는 영향을 주석으로 표시하고 있습니다.

## 나. 오류수정

오류의 수정은 전년도 이전에 발생한 회계기준적용의 오류, 추정의 오류, 계정분류의 오류, 계산상의 오류, 사실의 누락 및 사실의 오용 등을 수정하는 것으로서 다음과 같이 구분하여 회계처리하고 있습니다.

① 중대한 오류 : 오류가 발생한 회계연도 재정상태표의 순자산에 반영하고, 관련된 계정잔액을 수정하고 그 내용을 주석으로 표시합니다. 또한 중대한 오류를 수정함에 따라 비교재무제표를 작성할 때에는 중대한 오류의 영향을 받는 회계기간의 재무제표 항목을 다시 작성하고 그 내용을 주석으로 표시합니다.

② 중대하지 않은 오류 : 해당 회계연도의 재정운영표에 반영하고 그 내용을 주석으로 표시합니다.

## 1-19. 온실가스 배출권 거래제도의 회계처리

### 가. 정의

온실가스 배출권 거래제도란 「온실가스 배출권의 할당 및 거래에 관한 법률」에 따라 할당된 배출권을 시장 기능을 활용하여 매입·매각하거나 계획기간 내 차입·이월할 수 있는 제도입니다.

### 나. 온실가스 배출권

온실가스 배출권은 정부에서 무상으로 할당받은 배출권과 시장을 통해 매입한 배출권으로 구성됩니다. 배출권은 취득에 소요된 금액을 자산으로 인식하며, 정부에 제출, 매각, 그 밖에 경제적 효력이 상실된 때 제거하고 있습니다.

### 다. 배출부채

배출부채는 자치단체가 당해 이행연도의 무상할당량을 초과하여 배출한 온실가스로 인하여 소요될 것으로 예상되는 지출액을 부채로 인식합니다. 배출부채는 배출권을 정부에 제출하는 때 제거됩니다.

## 1-20. 회계처리특례

현금흐름표(지방회계기준 제35조) 및 채권채무의 현재가치평가(지방회계기준 제56조)는 지방회계기준 부칙에 따라 행정안전부장관이 정하는 회계연도부터 적용합니다.

## 2. 재정자금의 세부내역

### 2-1. 회계별 세부내역

(단위: 원)

구분	내역	일반회계	기타 특별회계	기금	지방공기업 특별회계	계
현금및현금성자산	보통예금 등	77,133,986,311	14,494,848,267	18,382,578,130	0	110,011,412,708
단기금융상품	정기예금 등	87,000,000,000	2,500,000,000	8,041,000,000	0	97,541,000,000
계		164,133,986,311	16,994,848,267	26,423,578,130	0	207,552,412,708

### 2-2. 예산회계의 재정자금 구분

(단위: 원)

구분	일반회계	기타 특별회계	기금	지방공기업 특별회계	계	
재정자금(세계잉여금) 총액(A)	164,133,986,311	16,994,848,267	26,423,578,130	0	207,552,412,708	
이월금 (B)	명시이월비	33,240,657,000	872,413,000	0	0	34,113,070,000
	사고이월비	31,743,156,019	95,793,000	0	0	31,838,949,019
	보조금반납금	13,331,519,947	62,288,064	0	0	13,393,808,011
순세계잉여금(A-B)	85,818,653,345	15,964,354,203	26,423,578,130	0	128,206,585,678	

## 3. 미수세금 및 미수세금대손충당금의 세부내역

(단위: 원)

구분	채권금액 (A)	대손설정율 (%)	대손충당금 (B)	장부가액 (A-B)	
보통세	미수등록면허세	357,291,850	10.7%	38,404,780	318,887,070
	미수주민세	40,380,810	12.3%	4,970,470	35,410,340
	미수재산세	1,372,415,490	11.5%	157,662,050	1,214,753,440
계	1,770,088,150	11.4%	201,037,300	1,569,050,850	

#### 4. 미수세의 수입금 및 대손충당금의 세부내역

##### 4-1. 미수세의 수입금

(단위: 원)

구 분	일반회계	기타 특별회계	기금	지방공기업 특별회계	내부거래	계
미수재산임대료수익	11,244,760	0	0	0	0	11,244,760
미수사용료수익	518,810,670	0	0	0	0	518,810,670
미수수료수익	27,235,290	0	0	0	0	27,235,290
미수부담금	28,679,638,660	0	0	0	0	28,679,638,660
미수변상금	3,080,628,150	0	0	0	0	3,080,628,150
미수채납처분수익	2,400	0	0	0	0	2,400
미수과태료	26,540,901,520	17,841,485,796	0	0	0	44,382,387,316
미수과징금	720,699,520	0	0	0	0	720,699,520
미수이자수익	10,660	0	0	0	0	10,660
미수이행강제금	3,672,087,320	471,031,660	0	0	0	4,143,118,980
미수기타임시세의수익	242,630,210	0	0	0	0	242,630,210
<b>계</b>	<b>63,493,889,160</b>	<b>18,312,517,456</b>	<b>0</b>	<b>0</b>	<b>0</b>	<b>81,806,406,616</b>

##### 4-2. 미수세의 수입금 대손충당금

(단위: 원)

구 분	금 액 (A)	대손설정율 (%)	대손충당금 (B)	장부가액 (A-B)
미수재산임대료수익	11,244,760	24.4%	2,743,660	8,501,100
미수사용료수익	518,810,670	1.0%	5,295,580	513,515,090
미수수료수익	27,235,290	46.0%	12,527,890	14,707,400
미수부담금	28,679,638,660	1.0%	286,796,390	28,392,842,270
미수변상금	3,080,628,150	5.7%	175,525,240	2,905,102,910
미수채납처분수익	2,400	1.0%	20	2,380
미수과태료	44,382,387,316	5.8%	2,553,695,630	41,828,691,686
미수과징금	720,699,520	5.8%	41,582,820	679,116,700
미수이자수익	10,660	1.0%	110	10,550
미수이행강제금	4,143,118,980	5.0%	206,151,840	3,936,967,140
미수기타임시세의수익	242,630,210	13.1%	31,895,720	210,734,490
<b>계</b>	<b>81,806,406,616</b>	<b>4.1%</b>	<b>3,316,214,900</b>	<b>78,490,191,716</b>

## 5. 장·단기대여금의 세부내역

### 5-1. 원 금

(단위: 원)

구 분		일반회계	기타 특별회계	기금	지방공기업 특별회계	내부거래	계
민간 대여금	단기민간융자금	25,865,470	0	3,213,274,350	0	0	3,239,139,820
	장기민간융자금	0	0	6,654,150,130	0	0	6,654,150,130
	소 계	25,865,470	0	9,867,424,480	0	0	9,893,289,950
학자금위탁대여금		5,680,547,870	0	0	0	0	5,680,547,870
계		5,706,413,340	0	9,867,424,480	0	0	15,573,837,820

## 6. 재고자산의 세부내역

(단위: 원)

구 분	일반회계	기타 특별회계	기금	지방공기업 특별회계	내부거래	계
저장품	98,928,415	0	0	0	0	98,928,415
판매용물품	17,118,100	0	0	0	0	17,118,100
계	116,046,515	0	0	0	0	116,046,515

## 7. 기타유동자산의 세부내역

(단위: 원)

구 분	일반회계	기타 특별회계	기금	지방공기업 특별회계	내부거래	계
선급금	435,177,907	0	0	0	0	435,177,907
일반미수금	327,457,229	0	0	0	0	327,457,229
일반미수금대손충당금	(3,274,570)	0	0	0	0	(3,274,570)
미수수익	101,866,560	3,150,000	5,711,406	0	0	110,727,966
선급비용	164,643,424	1,319,672	0	0	0	165,963,096
세입세출외단기보관현금	6,957,675,511	0	0	0	0	6,957,675,511
계	7,983,546,061	4,469,672	5,711,406	0	0	7,993,727,139



## 8. 장기투자증권

### 8-1. 장기투자증권의 세부내역

(단위: 원)

구 분			피투자회사명 또는 발행처	지분율	취득원가	장부가액	공정가액
일반회계	출자금	공단	영등포시설관리공단	100%	1,953,267,720	1,953,267,720	없음
계					1,953,267,720	1,953,267,720	

※ 공정가액은 시장성 있는 주식(유가증권시장 또는 코스닥시장 상장주식)에 한하여 산출한 것입니다.

### 8-2. 출자금 및 투자주식 발행 피투자기관의 요약 재무정보

(단위: 원)

구 분		지분율	피투자기관 재무상태			피투자기관 경영성과			
			총자산	총부채	자기자본	총수익	총비용	당기순이익	
출자금	공단	영등포구 시설관리 공단	100%	2,874,375,376	921,107,656	1,953,267,720	15,505,455,090	15,505,455,090	0

## 9. 기타투자자산의 세부내역

(단위: 원)

구 분		일반회계	기타 특별회계	기금	지방공기업 특별회계	내부거래	계
회원권(등기제)		360,600,000	0	0	0	0	360,600,000
회원권(회원제)		870,123,000	0	0	0	0	870,123,000
계		1,230,723,000	0	0	0	0	1,230,723,000

## 10. 유형자산 등에 포함된 토지의 내역

(단위: 원)

구 분		일반회계	기타 특별회계	기금	지방공기업 특별회계	계
일반유형자산		210,915,311,449	0	0	0	210,915,311,449
주민 편의 시설	도서관	27,935,363,400	0	0	0	27,935,363,400
	주차장	0	74,177,806,496	0	0	74,177,806,496
	공원	269,284,576,158	0	0	0	269,284,576,158
	문화및관광시설	3,661,202,900	0	0	0	3,661,202,900
	사회복지시설	60,567,552,569	0	0	0	60,567,552,569
	기타주민편의시설	7,138,257,540	0	0	0	7,138,257,540
	소 계	368,586,952,567	74,177,806,496	0	0	442,764,759,063
사회 기반 시설	도로	676,807,878,043	0	0	0	676,807,878,043
	하천부속시설	83,839,085,900	0	0	0	83,839,085,900
	재활용시설	466,215,580	0	0	0	466,215,580
	소 계	761,113,179,523	0	0	0	761,113,179,523
계		1,340,615,443,539	74,177,806,496	0	0	1,414,793,250,035

## 11. 일반유형자산에 포함된 일반재산의 내역

(단위: 원)

구 분	일반회계	기타 특별회계	기금	지방공기업 특별회계	계
일반재산 토지	14,480,521,079	0	0	0	14,480,521,079
토지를 제외한 일반재산	4,098,742,371	112,692,230	135,468,770	0	4,346,903,371
차감: 감가상각누계액	(2,972,856,585)	(91,921,700)	(100,630,224)	0	(3,165,408,509)
<b>계</b>	<b>15,606,406,865</b>	<b>20,770,530</b>	<b>34,838,546</b>	<b>0</b>	<b>15,662,015,941</b>

## 12. 감가상각대상에서 제외된 상각자산의 내역

### 12-1. 자산의 세부내역

(단위: 원)

구 분	일반회계	기타 특별회계	기금	지방공기업 특별회계	계
도로	343,313,081,101	48,160,000	0	0	343,361,241,101
하천부속시설	16,359,189,760	0	233,188,690	0	16,592,378,450
<b>계</b>	<b>359,672,270,861</b>	<b>48,160,000</b>	<b>233,188,690</b>	<b>0</b>	<b>359,953,619,551</b>

### 12-2. 수선유지비용의 세부내역

(단위: 원)

구 분	일반회계	기타 특별회계	기금	지방공기업 특별회계	계
도로	10,734,589,850	0	2,826,222,110	0	13,560,811,960
하천부속시설	1,243,496,230	0	77,040,000	0	1,320,536,230
<b>계</b>	<b>11,978,086,080</b>	<b>0</b>	<b>2,903,262,110</b>	<b>0</b>	<b>14,881,348,190</b>

## 13. 보증금의 세부내역

(단위: 원)

구 분	일반회계	기타 특별회계	기금	지방공기업 특별회계	계
임차보증금	1,737,722,000	0	0	0	1,737,722,000
<b>계</b>	<b>1,737,722,000</b>	<b>0</b>	<b>0</b>	<b>0</b>	<b>1,737,722,000</b>

## 14. 무형자산의 세부내역

(단위: 원)

구 분	일반회계	기타 특별회계	기금	지방공기업 특별회계	계
지적재산권	6,000	0	0	0	6,000
전산소프트웨어	1,445,285,413	1,369,655	68,200	0	1,446,723,268
용역물권	2,945,000,000	0	815,000,000	0	3,760,000,000
<b>계</b>	<b>4,390,291,413</b>	<b>1,369,655</b>	<b>815,068,200</b>	<b>0</b>	<b>5,206,729,268</b>

### 15. 기타비유동자산의 세부내역

(단위: 원)

구 분	일반회계	기타 특별회계	기금	지방공기업 특별회계	계
세입세출외장기보관현금	1,985,904,514	0	0	0	1,985,904,514
기타유산자산	8,240,000	0	0	0	8,240,000
장기일반미수금	1,506,007,300	0	0	0	1,506,007,300
장기일반미수금대손충당금	(15,060,070)	0	0	0	(15,060,070)
<b>계</b>	<b>3,485,091,744</b>	<b>0</b>	<b>0</b>	<b>0</b>	<b>3,485,091,744</b>

### 16. 기타유동부채의 세부내역

(단위: 원)

구 분	일반회계	기타 특별회계	기금	지방공기업 특별회계	내부거래	계
일반미지급금	13,331,519,947	62,288,064	0	0	0	13,393,808,011
선수금	1,267,106,890	0	0	0	0	1,267,106,890
선수수익	346,854,821	0	0	0	0	346,854,821
단기예수보관금	6,957,675,511	0	0	0	0	6,957,675,511
일반미지급비용	419,082,500	0	0	0	0	419,082,500
<b>계</b>	<b>22,322,239,669</b>	<b>62,288,064</b>	<b>0</b>	<b>0</b>	<b>0</b>	<b>22,384,527,733</b>

### 17. 퇴직급여충당부채의 세부내역

(단위: 원)

구 분	일반회계	기타 특별회계	기금	지방공기업 특별회계	계
설정대상인원수(명)	226	30	0	0	256
전년도말퇴직금추계액(A)	10,249,353,182	139,341,119	0	0	10,388,694,301
당기 퇴직금지급액(B)	1,728,025,079	6,068,151	0	0	1,734,093,230
당기 퇴직급여설정액(C)	2,798,169,989	9,444,440	0	0	2,807,614,429
<b>계(A-B+C)</b>	<b>11,319,498,092</b>	<b>142,717,408</b>	<b>0</b>	<b>0</b>	<b>11,462,215,500</b>
차감 : 퇴직금전환금및예치금	(556,134,190)	(35,029,780)	0	0	(591,163,970)
<b>차감잔액</b>	<b>10,763,363,902</b>	<b>107,687,628</b>	<b>0</b>	<b>0</b>	<b>10,871,051,530</b>

### 18. 기타비유동부채의 세부내역

(단위: 원)

구 분	일반회계	기타 특별회계	기금	지방공기업 특별회계	계
장기예수보증금	1,985,904,514	0	0	0	1,985,904,514
기타	232,940,650	0	0	0	232,940,650
<b>차감잔액</b>	<b>2,218,845,164</b>	<b>0</b>	<b>0</b>	<b>0</b>	<b>2,218,845,164</b>

## 19. 순자산의 세부내역

(단위: 원)

구 분		일반회계	기타 특별회계	기금	지방공기업 특별회계	내부거래	계
순자산총계(A)		2,282,614,707,724	136,387,936,642	37,689,900,248	0	0	2,456,692,544,614
시설 투자액	일반유형자산	284,450,495,273	1,049,965,384	317,729,811	0	0	285,818,190,468
	주민편의시설	563,215,511,082	101,616,541,410	82,488,815	0	0	664,914,541,307
	사회기반시설	1,216,308,772,110	48,160,000	276,573,646	0	0	1,216,633,505,756
	무형자산	4,390,291,413	1,369,655	815,068,200	0	0	5,206,729,268
	소계(B)	2,068,365,069,878	102,716,036,449	1,491,860,472	0	0	2,172,572,966,799
고정순자산(D=B-C)		2,068,365,069,878	102,716,036,449	1,491,860,472	0	0	2,172,572,966,799
특정순자산(E)		0	0	36,198,039,776	0	0	36,198,039,776
일반순자산(A-D-E)		214,249,637,846	33,671,900,193	0	0	0	247,921,538,039

## 20. 내부거래의 내역

### 20-1. 전출금(비용) 및 전입금(수익)

(단위: 원)

전출금	전입금	일반회계	기타 특별회계	기금	지방공기업 특별회계	계
일반회계	0	660,480,000	4,403,000,000	0	0	5,063,480,000
기타특별회계	290,184,348	0	0	0	0	290,184,348
계	290,184,348	660,480,000	4,403,000,000	0	0	5,353,664,348

### 20-2. 회계간 자산 대체거래(순자산 변동)

(단위: 원)

자산감소	자산증가	일반회계	기타 특별회계	기금	지방공기업 특별회계	계
기타특별회계	288,930,670	0	0	0	0	288,930,670
기금	237,000	0	0	0	0	237,000
계	289,167,670	0	0	0	0	289,167,670

## 21. 우발부채 등

### 21-1. 계류중인 소송사건

(단위: 원)

발생연도	소송가액 있음			소송가액 없음	
	소송가액	내역	부채계상액	내역	부채계상액
2013	25,000,000	임금	0	해당없음	0
2016	2,010,000	임금	0	해당없음	0
2017	40,000,000	임금	0	해당없음	0
2018	30,300,000	임금	0	해당없음	0
2019	5,467,562,634	부과처분 취소 외 16건	134,046,310	해당없음	0
2020	27,443,915,452	경정거부처분취소 외 51건	98,894,340	해당없음	0
계	33,008,788,086	73건	232,940,650	0건	0

## 22. 세입세출외보관현금의 내역

(단위: 원)

구 분		일반회계	기타 특별회계	기금회계	지방공기업 특별회계	계
기타유동자산	세입세출외 단기보관현금	6,957,675,511	0	0	0	6,957,675,511
기타비유동자산	세입세출외 장기보관현금	1,985,904,514	0	0	0	1,985,904,514
계		8,943,580,025	0	0	0	8,943,580,025

※ 계약 및 법률상 원인 등에 따라 지방자치단체가 세입세출외로 보관 중인 현금으로 기타유동자산 및 기타 비유동 자산에 포함되어 있습니다.



## 제4장 . 필수보충정보

1. 예산결산요약표
2. 성질별 재정운영표
3. 관리책임자산명세서
4. 예산회계와 재무회계의 차이에 대한 명세서
5. 회계별 재정운영표

# 1. 예산결산요약표

## 1-1. 세입결산총괄(2020 회계연도)

(단위: 원)

구 분	예산액 ㉠	전년도 이월액㉡	예산현액 ㉢=㉠+㉡	징수 결정액㉣
합 계	975,994,440,000	57,535,870,270	1,033,530,310,270	1,156,277,648,062
지방세수입	160,885,661,000	0	160,885,661,000	187,274,518,600
보통세	160,198,549,000	0	160,198,549,000	185,596,162,030
지난년도수입	687,112,000	0	687,112,000	1,678,356,570
세외수입	83,253,904,000	0	83,253,904,000	176,469,049,485
경상적세외수입	64,128,237,000	0	64,128,237,000	66,994,703,103
임시적세외수입	19,125,667,000	0	19,125,667,000	109,474,346,382
지방교부세	14,250,180,000	0	14,250,180,000	14,303,539,000
지방교부세	14,250,180,000	0	14,250,180,000	14,303,539,000
조정교부금등	98,264,553,000	0	98,264,553,000	108,825,154,040
자치구조정교부금등	98,225,453,000	0	98,225,453,000	108,825,154,040
시·군조정교부금등	39,100,000	0	39,100,000	0
보조금	519,260,173,000	0	519,260,173,000	511,841,413,747
국고보조금등	292,685,724,000	0	292,685,724,000	288,172,938,557
시·도비보조금등	226,574,449,000	0	226,574,449,000	223,668,475,190
보전수입등및내부거래	100,079,969,000	57,535,870,270	157,615,839,270	157,563,973,190
보전수입등	99,419,489,000	57,535,870,270	156,955,359,270	156,903,493,190
내부거래	660,480,000	0	660,480,000	660,480,000
일 반 회 계	941,133,223,000	57,535,870,270	998,669,093,270	1,100,337,991,160
지방세수입	160,885,661,000	0	160,885,661,000	187,274,518,600
보통세	160,198,549,000	0	160,198,549,000	185,596,162,030
지난년도수입	687,112,000	0	687,112,000	1,678,356,570
세외수입	65,987,687,000	0	65,987,687,000	138,135,188,936
경상적세외수입	54,523,410,000	0	54,523,410,000	56,873,229,656
임시적세외수입	11,464,277,000	0	11,464,277,000	81,261,959,280
지방교부세	14,230,180,000	0	14,230,180,000	14,283,539,000
지방교부세	14,230,180,000	0	14,230,180,000	14,283,539,000
조정교부금등	98,264,553,000	0	98,264,553,000	108,825,154,040
자치구조정교부금등	98,225,453,000	0	98,225,453,000	108,825,154,040
시·군조정교부금등	39,100,000	0	39,100,000	0
보조금	517,570,575,000	0	517,570,575,000	510,141,015,747
국고보조금등	291,633,379,000	0	291,633,379,000	287,120,593,557
시·도비보조금등	225,937,196,000	0	225,937,196,000	223,020,422,190
보전수입등및내부거래	84,194,567,000	57,535,870,270	141,730,437,270	141,678,574,837
보전수입등	84,194,567,000	57,535,870,270	141,730,437,270	141,678,574,837
기타특별회계	34,861,217,000	0	34,861,217,000	55,939,656,902
세외수입	17,266,217,000	0	17,266,217,000	38,333,860,549
경상적세외수입	9,604,827,000	0	9,604,827,000	10,121,473,447
임시적세외수입	7,661,390,000	0	7,661,390,000	28,212,387,102
지방교부세	20,000,000	0	20,000,000	20,000,000
지방교부세	20,000,000	0	20,000,000	20,000,000
보조금	1,689,598,000	0	1,689,598,000	1,700,398,000
국고보조금등	1,052,345,000	0	1,052,345,000	1,052,345,000
시·도비보조금등	637,253,000	0	637,253,000	648,053,000
보전수입등및내부거래	15,885,402,000	0	15,885,402,000	15,885,398,353
보전수입등	15,224,922,000	0	15,224,922,000	15,224,918,353
내부거래	660,480,000	0	660,480,000	660,480,000



(단위: 원)

수납총액 ①	수납액		불납결손액 ㉔	미수납액 ㉕=㉔-③-㉔
	환급액 ②	실제수납액 ③=①-②		
1,069,609,958,986	1,048,240,900	1,068,561,718,086	4,139,435,210	83,576,494,766
185,703,389,770	337,241,690	185,366,148,080	138,282,370	1,770,088,150
184,989,489,380	336,303,890	184,653,185,490	56,477,520	886,499,020
713,900,390	937,800	712,962,590	81,804,850	883,589,130
91,372,489,239	710,999,210	90,661,490,029	4,001,152,840	81,806,406,616
67,283,846,823	531,825,790	66,752,021,033	0	242,682,070
24,088,642,416	179,173,420	23,909,468,996	4,001,152,840	81,563,724,546
14,303,539,000	0	14,303,539,000	0	0
14,303,539,000	0	14,303,539,000	0	0
108,825,154,040	0	108,825,154,040	0	0
108,825,154,040	0	108,825,154,040	0	0
0	0	0	0	0
511,841,413,747	0	511,841,413,747	0	0
288,172,938,557	0	288,172,938,557	0	0
223,668,475,190	0	223,668,475,190	0	0
157,563,973,190	0	157,563,973,190	0	0
156,903,493,190	0	156,903,493,190	0	0
660,480,000	0	660,480,000	0	0
1,034,626,168,350	1,015,951,370	1,033,610,216,980	1,463,796,870	65,263,977,310
185,703,389,770	337,241,690	185,366,148,080	138,282,370	1,770,088,150
184,989,489,380	336,303,890	184,653,185,490	56,477,520	886,499,020
713,900,390	937,800	712,962,590	81,804,850	883,589,130
73,994,494,956	678,709,680	73,315,785,276	1,325,514,500	63,493,889,160
57,162,373,376	531,825,790	56,630,547,586	0	242,682,070
16,832,121,580	146,883,890	16,685,237,690	1,325,514,500	63,251,207,090
14,283,539,000	0	14,283,539,000	0	0
14,283,539,000	0	14,283,539,000	0	0
108,825,154,040	0	108,825,154,040	0	0
108,825,154,040	0	108,825,154,040	0	0
0	0	0	0	0
510,141,015,747	0	510,141,015,747	0	0
287,120,593,557	0	287,120,593,557	0	0
223,020,422,190	0	223,020,422,190	0	0
141,678,574,837	0	141,678,574,837	0	0
141,678,574,837	0	141,678,574,837	0	0
34,983,790,636	32,289,530	34,951,501,106	2,675,638,340	18,312,517,456
17,377,994,283	32,289,530	17,345,704,753	2,675,638,340	18,312,517,456
10,121,473,447	0	10,121,473,447	0	0
7,256,520,836	32,289,530	7,224,231,306	2,675,638,340	18,312,517,456
20,000,000	0	20,000,000	0	0
20,000,000	0	20,000,000	0	0
1,700,398,000	0	1,700,398,000	0	0
1,052,345,000	0	1,052,345,000	0	0
648,053,000	0	648,053,000	0	0
15,885,398,353	0	15,885,398,353	0	0
15,224,918,353	0	15,224,918,353	0	0
660,480,000	0	660,480,000	0	0

1-2. 세출결산총괄(2020 회계연도)

(단위: 원)

구 분	예산액 ㉑	예산성립후 증감액 ㉒	예산현액 ㉓=㉑+㉒	지출액 ㉔
합 계	975,994,440,000	57,535,870,270	1,033,530,310,270	887,432,883,508
일반공공행정	146,177,176,000	9,547,865,830	155,725,041,830	146,988,285,462
공공질서및안전	5,693,580,000	3,115,499,850	8,809,079,850	7,277,381,650
교육	20,608,960,000	5,681,629,920	26,290,589,920	21,072,760,599
문화및관광	50,777,219,000	11,658,215,500	62,435,434,500	28,432,294,787
환경	41,813,222,000	2,146,630,190	43,959,852,190	39,870,333,439
사회복지	409,558,379,000	9,249,591,050	418,807,970,050	384,468,561,469
보건	20,683,199,000	1,464,229,380	22,147,428,380	20,247,498,074
산업·중소기업 및 에너지	54,701,264,000	11,876,747,100	66,578,011,100	55,981,610,293
교통및물류	50,062,588,000	2,900,270,000	52,962,858,000	32,926,774,091
국토및지역개발	27,764,047,000	1,540,317,450	29,304,364,450	20,891,588,799
예비비	11,192,629,000	(1,645,126,000)	9,547,503,000	0
기타	136,962,177,000	0	136,962,177,000	129,275,794,845

(단위: 원)

다음연도 이월액				보조금 반납금 ㉞	집행잔액 ㉡=㉢-㉠-㉣-㉞			
계 ㉡= ①+②+③	명시 이월 ①	사고 이월 ②	계속비 이월 ③		계 ㉡=④+⑤ +⑥+⑦+⑧+ ⑨	보조금 정산잔액 ④	예산절감액 ⑤	계획변경등 집행사유 미발생 ⑥
						낙찰차액 ⑦	지출잔액 ⑧	예비비 ⑨
66,352,019,019	34,513,070,000	31,838,949,019	0	13,323,612,681	66,421,795,062	5,715,562,910	275,596,270	10,264,102,164
400,000,000	400,000,000	0	0			874,514,933	26,514,080,785	22,777,938,000
3,195,414,330	732,584,000	2,462,830,330	0	745,444,609	4,795,897,429	56,819,574	30,185,000	1,299,881,511
0	0	0	0			42,717,570	3,366,293,774	0
707,000,000	700,000,000	7,000,000	0	3,982,675	820,715,525	223,985	20,128,600	24,710,790
0	0	0	0			215,800,910	559,851,240	0
2,565,611,910	0	2,565,611,910	0	11,511,218	2,640,706,193	1,307,625,088	403,040	300,600,420
0	0	0	0			2,745,300	1,029,332,345	0
27,076,252,800	19,195,695,000	7,880,557,800	0	778,727,311	6,148,159,602	178,314,400	0	950,970,900
400,000,000	400,000,000	0	0			74,476,423	4,944,397,879	0
2,160,118,430	300,000,000	1,860,118,430	0	117,990,480	1,811,409,841	18,965,580	57,152,000	110,761,340
0	0	0	0			209,298,410	1,415,232,511	0
9,822,453,419	4,048,928,000	5,773,525,419	0	10,181,018,866	14,335,936,296	2,672,483,562	0	7,436,658,543
0	0	0	0			4,212,020	4,222,582,171	0
305,577,790	228,254,000	77,323,790	0	588,036,643	1,006,315,873	494,200,607	85,000	21,808,320
0	0	0	0			6,589,830	483,632,116	0
10,015,521,540	826,485,000	9,189,036,540	0	193,416,650	387,462,617	31,806,343	0	86,908,840
0	0	0	0			0	268,747,434	0
3,362,962,000	3,192,962,000	170,000,000	0	359,688,554	16,313,433,355	741,875,496	156,903,630	4,000,000
0	0	0	0			265,652,250	2,072,982,979	13,072,019,000
7,141,106,800	5,288,162,000	1,852,944,800	0	202,262,360	1,069,406,491	162,466,390	10,739,000	5,100,000
0	0	0	0			53,022,220	679,662,881	158,416,000
0	0	0	0	0	9,547,503,000	0	0	0
0	0	0	0			0	0	9,547,503,000
0	0	0	0	141,533,315	7,544,848,840	50,781,885	0	22,701,500
0	0	0	0			0	7,471,365,455	0

(단위: 원)

구 분	예산액 ㉑	예산성립후 증감액 ㉒	예산현액 ㉓=㉑+㉒	지출액 ㉔
일 반 회 계	941,133,223,000	57,535,870,270	998,669,093,270	869,476,230,669
일반공공행정	146,177,176,000	9,547,865,830	155,725,041,830	146,988,285,462
공공질서및안전	5,099,688,000	3,115,499,850	8,215,187,850	6,719,688,380
교육	20,608,960,000	5,681,629,920	26,290,589,920	21,072,760,599
문화및관광	50,777,219,000	11,658,215,500	62,435,434,500	28,432,294,787
환경	41,813,222,000	2,146,630,190	43,959,852,190	39,870,333,439
사회복지	409,113,401,000	9,249,591,050	418,362,992,050	384,024,876,589
보건	20,683,199,000	1,464,229,380	22,147,428,380	20,247,498,074
산업·중소기업 및 에너지	54,701,264,000	11,876,747,100	66,578,011,100	55,981,610,293
교통및물류	20,252,114,000	2,900,270,000	23,152,384,000	18,999,773,080
국토및지역개발	27,188,860,000	1,540,317,450	28,729,177,450	20,782,079,439
예비비	11,192,629,000	(1,645,126,000)	9,547,503,000	0
기타	133,525,491,000	0	133,525,491,000	126,357,030,527
기타특별회계	34,861,217,000	0	34,861,217,000	17,956,652,839
공공질서및안전	593,892,000	0	593,892,000	557,693,270
사회복지	444,978,000	0	444,978,000	443,684,880
교통및물류	29,810,474,000	0	29,810,474,000	13,927,001,011
국토및지역개발	575,187,000	0	575,187,000	109,509,360
기타	3,436,686,000	0	3,436,686,000	2,918,764,318

(단위: 원)

다음연도 이월액				보조금 반납금 ㉞	집행잔액 ㉡=㉢-㉣-㉤-㉞			
계 ㉡= ①+②+③	명시 이월 ①	사고 이월 ②	계속비 이월 ③		계 ㉡=④+⑤ +⑥+⑦+⑧+ ⑨	보조금 정산잔액 ④	예산절감액 ⑤	계획변경등 집행사유 미발생 ⑥
						낙찰차액 ⑦	지출잔액 ⑧	예비비 ⑨
65,383,813,019	33,640,657,000	31,743,156,019	0	13,272,124,617	50,536,924,965	4,960,191,524	144,387,640	10,264,102,164
400,000,000	400,000,000	0	0			810,299,333	24,810,441,304	9,547,503,000
3,195,414,330	732,584,000	2,462,830,330	0	745,444,609	4,795,897,429	56,819,574	30,185,000	1,299,881,511
0	0	0	0			42,717,570	3,366,293,774	0
707,000,000	700,000,000	7,000,000	0	3,982,675	784,516,795	223,985	15,765,600	24,710,790
0	0	0	0			195,023,960	548,792,460	0
2,565,611,910	0	2,565,611,910	0	11,511,218	2,640,706,193	1,307,625,088	403,040	300,600,420
0	0	0	0			2,745,300	1,029,332,345	0
27,076,252,800	19,195,695,000	7,880,557,800	0	778,727,311	6,148,159,602	178,314,400	0	950,970,900
400,000,000	400,000,000	0	0			74,476,423	4,944,397,879	0
2,160,118,430	300,000,000	1,860,118,430	0	117,990,480	1,811,409,841	18,965,580	57,152,000	110,761,340
0	0	0	0			209,298,410	1,415,232,511	0
9,822,453,419	4,048,928,000	5,773,525,419	0	10,179,760,166	14,335,901,876	2,672,483,562	0	7,436,658,543
0	0	0	0			4,212,020	4,222,547,751	0
305,577,790	228,254,000	77,323,790	0	588,036,643	1,006,315,873	494,200,607	85,000	21,808,320
0	0	0	0			6,589,830	483,632,116	0
10,015,521,540	826,485,000	9,189,036,540	0	193,416,650	387,462,617	31,806,343	0	86,908,840
0	0	0	0			0	268,747,434	0
2,562,962,000	2,392,962,000	170,000,000	0	309,459,690	1,280,189,230	104,748,610	30,058,000	4,000,000
0	0	0	0			222,213,600	919,169,020	0
6,972,900,800	5,215,749,000	1,757,151,800	0	202,261,860	771,935,351	44,221,890	10,739,000	5,100,000
0	0	0	0			53,022,220	658,852,241	0
0	0	0	0	0	9,547,503,000	0	0	0
0	0	0	0			0	0	9,547,503,000
0	0	0	0	141,533,315	7,026,927,158	50,781,885	0	22,701,500
0	0	0	0			0	6,953,443,773	0
968,206,000	872,413,000	95,793,000	0	51,488,064	15,884,870,097	755,371,386	131,208,630	0
0	0	0	0			64,215,600	1,703,639,481	13,230,435,000
0	0	0	0	0	36,198,730	0	4,363,000	0
0	0	0	0			20,776,950	11,058,780	0
0	0	0	0	1,258,700	34,420	0	0	0
0	0	0	0			0	34,420	0
800,000,000	800,000,000	0	0	50,228,864	15,033,244,125	637,126,886	126,845,630	0
0	0	0	0			43,438,650	1,153,813,959	13,072,019,000
168,206,000	72,413,000	95,793,000	0	500	297,471,140	118,244,500	0	0
0	0	0	0			0	20,810,640	158,416,000
0	0	0	0	0	517,921,682	0	0	0
0	0	0	0			0	517,921,682	0

## 2. 성질별 재정운영표

### 재정운영표(성질별)

해당연도 2020년 1월 1일 부터 2020년 12월 31일 까지  
 직전연도 2019년 1월 1일 부터 2019년 12월 31일 까지

영등포구청

(단위: 원)

과 목	해당연도(2020년)				
	일반회계	기타 특별회계	기 금	내부거래	계
<b>1. 인건비</b>	<b>149,227,102,731</b>	<b>3,090,311,700</b>	<b>90,538,000</b>	<b>0</b>	<b>152,407,952,431</b>
급여	90,454,676,715	2,274,656,810	0	0	92,729,333,525
복리후생비	23,551,569,837	706,198,270	29,489,180	0	24,287,257,287
기타인건비	32,422,686,190	100,012,180	61,048,820	0	32,583,747,190
퇴직급여	2,798,169,989	9,444,440	0	0	2,807,614,429
<b>2. 운영비</b>	<b>118,847,507,408</b>	<b>2,904,464,322</b>	<b>4,508,000,860</b>	<b>0</b>	<b>126,259,972,590</b>
도서구입및인쇄비	1,737,962,952	5,814,520	17,073,230	0	1,760,850,702
소모품비	9,122,926,931	45,569,470	557,797,760	0	9,726,294,161
홍보및광고비	2,141,262,955	32,049,600	96,952,500	0	2,270,265,055
지급수수료	6,306,652,676	263,966,190	444,267,120	0	7,014,885,986
일반유형자산수선유지비	2,255,941,246	28,972,300	4,879,140	0	2,289,792,686
주민편의시설수선유지비	6,851,647,830	744,140,870	79,981,000	0	7,675,769,700
사회기반시설수선유지비	15,810,974,570	0	3,196,198,110	0	19,007,172,680
기타자산수선유지비	865,961,340	57,272,880	0	0	923,234,220
교육훈련비	728,295,560	400,000	4,450,000	0	733,145,560
제세공과금	8,053,874,773	762,041,270	8,384,500	0	8,824,300,543
보험료및공제료	456,635,731	7,466,574	2,799,650	0	466,901,955
임차료	1,401,947,309	48,777,550	16,727,000	0	1,467,451,859
출장비	2,538,992,680	62,495,200	0	0	2,601,487,880
연구개발비	438,372,270	0	0	0	438,372,270
업무추진비	2,062,337,815	27,992,910	0	0	2,090,330,725
행사비	3,189,630,666	18,542,800	47,142,650	0	3,255,316,116
의회비	1,042,965,440	0	0	0	1,042,965,440
위탁대행사업비	48,274,706,370	720,097,970	11,902,000	0	49,006,706,340
예술단운동부운영비	39,550,000	0	0	0	39,550,000
주민자치활동운영비	2,873,271,970	0	0	0	2,873,271,970
연료비	575,275,140	24,298,738	6,380,200	0	605,954,078
기타운영비	2,078,321,184	54,565,480	13,066,000	0	2,145,952,664
<b>3. 정부간이전비용</b>	<b>16,723,439,980</b>	<b>87,225,330</b>	<b>0</b>	<b>0</b>	<b>16,810,665,310</b>
지방자치단체간부담금	2,871,156,540	0	0	0	2,871,156,540
국가에대한부담금	0	87,225,330	0	0	87,225,330
교육비특별회계전출금	229,140,000	0	0	0	229,140,000
교육기관운영비보조금	13,623,143,440	0	0	0	13,623,143,440

과 목	해당연도(2020년)				
	일반회계	기타 특별회계	기 금	내부거래	계
<b>4. 민간등이전비용</b>	<b>521,595,816,021</b>	<b>11,319,945,948</b>	<b>2,175,899,568</b>	<b>(5,353,664,348)</b>	<b>529,737,997,189</b>
민간보조금	331,881,512,814	964,067,900	898,090,540	0	333,743,671,254
민간장학금	20,475,360	0	0	0	20,475,360
이차보전금	0	0	44,890,978	0	44,890,978
출연금	8,472,307,270	0	0	0	8,472,307,270
전출금비용	10,708,960,903	10,355,878,048	0	(5,353,664,348)	15,711,174,603
지방공공기관보조금	50,000,000	0	0	0	50,000,000
기타이전비용	170,462,559,674	0	1,232,918,050	0	171,695,477,724
<b>5. 기타비용</b>	<b>38,007,078,340</b>	<b>5,454,424,548</b>	<b>79,093,807</b>	<b>0</b>	<b>43,540,596,695</b>
자산손상차손	6,731,593	1,000	1,000	0	6,733,593
일반유형자산감가상각비	7,699,407,701	331,264,045	60,370,558	0	8,091,042,304
주민편의시설감가상각비	7,380,759,171	2,077,875,365	13,428,141	0	9,472,062,677
사회기반시설감가상각비	18,381,244,226	0	5,157,708	0	18,386,401,934
무형자산상각비	633,287,351	1,682,338	136,400	0	635,106,089
대손상각비	1,758,560,280	3,021,367,840	0	0	4,779,928,120
기타비용	2,147,088,018	22,233,960	0	0	2,169,321,978
<b>6. 비용총계</b>	<b>844,400,944,480</b>	<b>22,856,371,848</b>	<b>6,853,532,235</b>	<b>(5,353,664,348)</b>	<b>868,757,184,215</b>
<b>7. 자체조달수익</b>	<b>285,230,725,719</b>	<b>17,226,854,616</b>	<b>5,026,807,866</b>	<b>0</b>	<b>307,484,388,201</b>
지방세수익	185,648,790,790	0	0	0	185,648,790,790
경상세외수익	50,071,850,807	10,111,444,880	588,022,437	0	60,771,318,124
임시세외수익	49,510,084,122	7,115,409,736	4,438,785,429	0	61,064,279,287
<b>8. 정부간이전수익</b>	<b>619,918,188,840</b>	<b>1,658,109,936</b>	<b>51,000,000</b>	<b>0</b>	<b>621,627,298,776</b>
지방교부세수익	14,283,539,000	20,000,000	0	0	14,303,539,000
자치구 조정교부금수익	108,825,154,040	0	0	0	108,825,154,040
국고보조금수익	282,206,335,248	1,051,715,650	0	0	283,258,050,898
시도비보조금수익	214,603,160,552	586,394,286	51,000,000	0	215,240,554,838
<b>9. 기타수익</b>	<b>295,111,308</b>	<b>660,480,000</b>	<b>4,408,850,470</b>	<b>(5,353,664,348)</b>	<b>10,777,430</b>
전입금수익	290,184,348	660,480,000	4,403,000,000	(5,353,664,348)	0
대손충당금환입	4,926,960	0	5,850,470	0	10,777,430
<b>10. 수익총계</b>	<b>905,444,025,867</b>	<b>19,545,444,552</b>	<b>9,486,658,336</b>	<b>(5,353,664,348)</b>	<b>929,122,464,407</b>
<b>11. 재정운영결과</b>	<b>(61,043,081,387)</b>	<b>3,310,927,296</b>	<b>(2,633,126,101)</b>	<b>0</b>	<b>(60,365,280,192)</b>

# 재정운영표(성질별)

해당연도 2020년 1월 1일 부터 2020년 12월 31일 까지  
 직전연도 2019년 1월 1일 부터 2019년 12월 31일 까지

영등포구청

(단위: 원)

과 목	직전연도(2019년)				
	일반회계	기타 특별회계	기 금	내부거래	계
<b>1. 인 건 비</b>	<b>135,353,281,081</b>	<b>3,172,946,233</b>	<b>86,352,060</b>	<b>0</b>	<b>138,612,579,374</b>
급여	85,476,534,838	2,018,285,330	0	0	87,494,820,168
복리후생비	23,984,260,191	684,038,809	31,770,000	0	24,700,069,000
기타인건비	24,935,700,120	457,552,020	54,582,060	0	25,447,834,200
퇴직급여	956,785,932	13,070,074	0	0	969,856,006
<b>2. 운 영 비</b>	<b>104,694,615,535</b>	<b>3,085,842,866</b>	<b>4,557,278,425</b>	<b>0</b>	<b>112,337,736,826</b>
도서구입및인쇄비	1,951,796,510	32,765,470	24,516,630	0	2,009,078,610
소모품비	5,354,195,978	35,815,110	254,469,450	0	5,644,480,538
홍보및광고비	1,161,461,130	25,757,500	47,283,460	0	1,234,502,090
지급수수료	6,705,803,134	264,833,490	199,224,696	0	7,169,861,320
일반유형자산수선유지비	2,122,632,986	46,793,910	19,012,000	0	2,188,438,896
주민편의시설수선유지비	3,991,775,030	290,056,000	0	0	4,281,831,030
사회기반시설수선유지비	10,974,164,310	337,506,230	3,894,363,080	0	15,206,033,620
기타자산수선유지비	923,537,464	30,720,000	0	0	954,257,464
교육훈련비	1,367,756,550	335,400	13,652,000	0	1,381,743,950
제세공과금	6,743,070,668	762,480,220	481,590	0	7,506,032,478
보험료및공제료	461,439,648	8,511,926	5,576,980	0	475,528,554
임차료	975,054,138	36,752,330	13,162,560	0	1,024,969,028
출장비	4,296,093,769	112,758,000	140,000	0	4,408,991,769
연구개발비	1,083,421,230	104,338,730	0	0	1,187,759,960
이자비용	24,034	0	0	0	24,034
업무추진비	1,848,149,327	23,499,870	0	0	1,871,649,197
행사비	5,307,495,690	12,558,000	43,489,350	0	5,363,543,040
의회비	1,115,597,940	0	0	0	1,115,597,940
위탁대행사업비	43,116,917,575	753,637,560	18,276,166	0	43,888,831,301
예술단운동부운영비	76,838,000	0	0	0	76,838,000
주민자치활동운영비	2,029,630,230	0	0	0	2,029,630,230
연료비	691,971,985	27,380,300	6,620,463	0	725,972,748
기타운영비	2,395,788,209	179,342,820	17,010,000	0	2,592,141,029
<b>3. 정부간이전비용</b>	<b>15,232,202,650</b>	<b>0</b>	<b>0</b>	<b>0</b>	<b>15,232,202,650</b>
지방자치단체간부담금	2,417,407,050	0	0	0	2,417,407,050
국가에대한부담금	25,351,220	0	0	0	25,351,220
교육기관운영비보조금	12,789,444,380	0	0	0	12,789,444,380



과 목	직전연도(2019년)				
	일반회계	기타 특별회계	기 금	내부거래	계
<b>4. 민간등이전비용</b>	<b>295,766,567,299</b>	<b>10,566,295,320</b>	<b>940,844,320</b>	<b>(1,941,806,000)</b>	<b>305,331,900,939</b>
민간보조금	275,548,252,315	751,808,840	659,290,000	0	276,959,351,155
민간장학금	75,547,500	0	0	0	75,547,500
출연금	8,314,041,580	0	0	0	8,314,041,580
전출금비용	9,016,483,914	9,811,826,480	0	(1,941,806,000)	16,886,504,394
지방공공기관보조금	83,000,000	0	0	0	83,000,000
기타이전비용	2,729,241,990	2,660,000	281,554,320	0	3,013,456,310
<b>5. 기타비용</b>	<b>35,809,670,584</b>	<b>4,044,380,172</b>	<b>92,348,606</b>	<b>0</b>	<b>39,946,399,362</b>
자산처분손실	202,480,000	0	0	0	202,480,000
자산손상차손	2,356,926	39,000	0	0	2,395,926
일반유형자산감가상각비	6,558,824,132	353,652,825	72,977,436	0	6,985,454,393
주민편의시설감가상각비	6,386,610,740	2,064,885,999	14,548,511	0	8,466,045,250
사회기반시설감가상각비	18,196,725,782	0	4,516,039	0	18,201,241,821
무형자산상각비	517,767,547	3,591,048	136,400	0	521,494,995
대손상각비	2,924,517,450	1,569,534,530	0	0	4,494,051,980
기타비용	1,020,388,007	52,676,770	170,220	0	1,073,234,997
<b>6. 비용총계</b>	<b>586,856,337,149</b>	<b>20,869,464,591</b>	<b>5,676,823,411</b>	<b>(1,941,806,000)</b>	<b>611,460,819,151</b>
<b>7. 자채조달수익</b>	<b>226,945,503,515</b>	<b>17,500,135,751</b>	<b>5,852,808,754</b>	<b>0</b>	<b>250,298,448,020</b>
지방세수익	153,712,144,560	0	0	0	153,712,144,560
경상세외수익	51,948,529,496	10,257,993,113	644,423,941	0	62,850,946,550
임시세외수익	21,284,829,459	7,242,142,638	5,208,384,813	0	33,735,356,910
<b>8. 정부간이전수익</b>	<b>395,590,400,471</b>	<b>647,235,160</b>	<b>21,000,000</b>	<b>0</b>	<b>396,258,635,631</b>
지방교부세수익	15,560,723,000	0	0	0	15,560,723,000
자치구조정교부금수익	107,632,730,560	0	0	0	107,632,730,560
국고보조금수익	150,023,995,443	217,276,190	0	0	150,241,271,633
시도비보조금수익	122,372,951,468	429,958,970	21,000,000	0	122,823,910,438
<b>9. 기타수익</b>	<b>50,592,290</b>	<b>401,906,000</b>	<b>1,625,206,402</b>	<b>(1,941,806,000)</b>	<b>135,898,692</b>
전입금수익	0	401,906,000	1,539,900,000	(1,941,806,000)	0
기부금수익	0	0	80,000,000	0	80,000,000
대손충당금환입	50,592,290	0	5,306,402	0	55,898,692
<b>10. 수익총계</b>	<b>622,586,496,276</b>	<b>18,549,276,911</b>	<b>7,499,015,156</b>	<b>(1,941,806,000)</b>	<b>646,692,982,343</b>
<b>11. 재정운영결과</b>	<b>(35,730,159,127)</b>	<b>2,320,187,680</b>	<b>(1,822,191,745)</b>	<b>0</b>	<b>(35,232,163,192)</b>

### 3. 관리책임자산명세서

2020년 12월 31일 현재

구 분	내 역	자 산 명	관리부서	비고		
유산자산	전시물	조각상-탄생	문화체육과			
		조각상(청동)-사랑	문화체육과			
		조각상(화강석)-아름다운 동산	문화체육과			
		조각상-어느 개인날의 오후	문화체육과			
		조각상-노래비	문화체육과			
		한국화(History-0806)	문화체육과			
		서양화(환상(幻像) 외 5점)	문화체육과			
		사진작품-두루미떼	문화체육과			
		조각상-영종로	가로경관과			
	비지정향토문화재	당산동 부군당	문화체육과			
		상산전 부군당	문화체육과			
		방학곶지 부군당	문화체육과			
		도당 부군당	문화체육과			
	시지정문화재	제135호 조선이흠례묘지	문화체육과			
	등록문화재	제135호 경성방직 사무동	문화체육과			
		제381호 뉴욕 월도프 아스토리아호텔 계약 태극기	문화체육과			
		제710호 대한민국임시의정원 문서	문화체육과			
		제772호 대한민국임시의정원인	문화체육과			
	천연자원	보호수	은행나무		푸른도시과	당산동6가 10-7

※ 유산자산 등은 지방자치단체에 관리책임이 부여된 것에 한합니다.

#### 4. 예산회계와 재무회계의 차이에 대한 명세서

2020년 1월 1일부터 2020년 12월 31일까지

(단위:원)

구 분	일반회계	기타 특별회계	기 금	내부거래	계
I. 2020회계연도 세출액	869,476,230,669	17,956,652,839	9,978,455,828	(5,353,664,348)	892,057,674,988
II. 세출 조정사항	(25,075,286,189)	4,899,719,009	(3,124,923,593)	0	(23,300,490,773)
1. 자금유출이 없는 비용	41,356,150,009	5,749,451,620	267,991,807	0	47,373,593,436
자산손상차손	6,731,593	1,000	1,000	0	6,733,593
감가상각비	34,094,698,449	2,410,821,748	79,092,807	0	36,584,613,004
대손상각비	1,758,560,280	3,021,367,840	0	0	4,779,928,120
퇴직급여	2,798,169,989	9,444,440	0	0	2,807,614,429
기타 자금유출이 없는 비용	2,635,741,474	22,233,960	188,898,000	0	2,846,873,434
발생주의 기간비용 조정사항	62,248,224	285,582,632	0	0	347,830,856
2. 자산취득으로 인한 자금 유출액	(52,986,811,302)	(641,993,660)	(3,392,915,400)	0	(57,021,720,362)
판매용 부동산 등 취득	(885,675,450)	0	0	0	(885,675,450)
장·단기대여금 대여	0	0	(3,341,656,600)	0	(3,341,656,600)
일반유형자산 취득	(10,895,176,835)	(248,904,480)	(43,434,300)	0	(11,187,515,615)
주민편의시설 취득	(29,655,836,487)	(393,089,180)	(3,074,500)	0	(30,052,000,167)
사회기반시설 취득	(8,958,302,510)	0	(4,750,000)	0	(8,963,052,510)
기타 자산취득으로 인한 자금 유출	(2,591,820,020)	0	0	0	(2,591,820,020)
3. 부채 상환으로 인한 자금 유출액	(13,444,624,896)	(207,738,951)	0	0	(13,652,363,847)
보조금반납금 부채 상환	(11,472,247,267)	(201,670,800)	0	0	(11,673,918,067)
퇴직금 지급	(1,972,377,629)	(6,068,151)	0	0	(1,978,445,780)
III. 성질별 재정운영보고서의 비용(I + II)	844,400,944,480	22,856,371,848	6,853,532,235	(5,353,664,348)	868,757,184,215
IV. 2020회계연도 세입액	1,033,610,216,980	34,951,501,106	36,402,033,958	(5,353,664,348)	1,099,610,087,696
V. 세입조정사항	(128,166,191,113)	(15,406,056,554)	(26,915,375,622)	0	(170,487,623,289)
1. 전년도 순세계잉여금 및 이월금	(141,678,574,837)	(15,512,019,163)	(23,096,790,789)	0	(180,287,384,789)
2. 자금유입이 없는 수익	35,448,753,071	168,250,673	(6,881,973)	0	35,610,121,771
징수결정액과 수납액의 차이	29,127,837,150	178,557,518	0	0	29,306,394,668
자산처분이익	6,777,043,590	0	0	0	6,777,043,590
대손충당금환입	4,926,960	0	5,850,470	0	10,777,430
발생주의 기간수익 조정사항	(461,054,629)	(10,306,845)	(12,732,443)	0	(484,093,917)
3. 자산처분으로 인한 자금 유입액	(8,604,849,400)	0	(3,811,702,860)	0	(12,416,552,260)
재고자산 판매	(6,777,455,140)	0	0	0	(6,777,455,140)
장·단기대여금 회수	(480,240,000)	0	(3,811,702,860)	0	(4,291,942,860)
일반유형자산 처분	(881,768,460)	0	0	0	(881,768,460)
사회기반시설 처분	(380,385,800)	0	0	0	(380,385,800)
기타 자산처분으로 인한 자금 유입	(85,000,000)	0	0	0	(85,000,000)
4. 부채 증가로 인한 자금 유입액	(13,331,519,947)	(62,288,064)	0	0	(13,393,808,011)
보조금반납금 부채 증가	(13,331,519,947)	(62,288,064)	0	0	(13,393,808,011)
5. 순자산증가로 인한 자금 유입액	0	0	0	0	0
VI. 성질별 재정운영보고서의 수익(IV+ V)	905,444,025,867	19,545,444,552	9,486,658,336	(5,353,664,348)	929,122,464,407
VII. 재정운영보고서의 재정운영결과(III-VI)	(61,043,081,387)	3,310,927,296	(2,633,126,101)	0	(60,365,280,192)

## 5. 재정운영표

### 재정운영표(일반회계)

해당연도 2020년 1월 1일부터 2020년 12월 31일까지  
 직전연도 2019년 1월 1일부터 2019년 12월 31일까지

영등포구청

(단위 : 원)

과 목	해당연도(2020년)			직전연도(2019년)		
	총원가	사업수익	순원가	총원가	사업수익	순원가
<b>I.사업순원가</b>	<b>673,818,095,328</b>	<b>508,846,834,671</b>	<b>164,971,260,657</b>	<b>426,232,650,092</b>	<b>266,951,358,892</b>	<b>159,281,291,200</b>
일반공공행정	132,236,795,472	107,929,713,211	24,307,082,261	21,968,876,287	1,424,272,339	20,544,603,948
입법및선거관리	1,770,207,141	0	1,770,207,141	1,753,521,366	0	1,753,521,366
자치행정과	19,597,250	0	19,597,250	0	0	0
입법 및 선거관리	19,597,250	0	19,597,250	0	0	0
의회사무국	1,750,609,891	0	1,750,609,891	1,753,521,366	0	1,753,521,366
지방의회 운영	1,750,609,891	0	1,750,609,891	1,753,521,366	0	1,753,521,366
지방행정·재정지원	1,174,232,882	89,491,955	1,084,740,927	1,167,809,057	91,204,089	1,076,604,968
징수과	520,615,432	0	520,615,432	564,378,009	0	564,378,009
효율적 체납관리	501,246,162	0	501,246,162	545,716,429	0	545,716,429
납세자 편의시책 추진	19,369,270	0	19,369,270	18,661,580	0	18,661,580
부과과	653,617,450	89,491,955	564,125,495	599,431,048	91,204,089	508,226,959
세입의 안정적 확보	653,617,450	89,491,955	564,125,495	599,431,048	91,204,089	508,226,959
일반행정	129,292,355,449	107,840,221,256	21,452,134,193	19,047,545,864	1,333,068,250	17,714,477,614
비전협력과	517,368,972	230,000,000	287,368,972	0	0	0
협력체계 구축을 통한 미래비전 구현	517,368,972	230,000,000	287,368,972	0	0	0
감사담당관	162,039,472	0	162,039,472	195,172,310	0	195,172,310
구정운영의 투명화 실현	162,039,472	0	162,039,472	195,172,310	0	195,172,310
총무과	4,810,071,603	411,132,730	4,398,938,873	4,904,738,266	35,000,000	4,869,738,266
변화를 선도하는 행정기반 조성	4,810,071,603	411,132,730	4,398,938,873	4,904,738,266	35,000,000	4,869,738,266
자치행정과	115,135,884,895	103,765,391,966	11,370,492,929	6,090,021,312	592,534,890	5,497,486,422
자치행정 기반조성	115,135,884,895	103,765,391,966	11,370,492,929	6,090,021,312	592,534,890	5,497,486,422
민원여권과	1,133,125,478	149,065,710	984,059,768	909,327,769	0	909,327,769
구민감동의 민원행정서비스 제공	1,133,125,478	149,065,710	984,059,768	909,327,769	0	909,327,769
홍보미디어과	4,323,627,471	147,307,400	4,176,320,071	3,988,759,673	95,733,550	3,893,026,123
구정 홍보기능 강화	1,774,175,394	81,967,440	1,692,207,954	1,547,092,463	45,096,550	1,501,995,913
스마트 정보인프라 구축 및 지원	2,549,452,077	65,339,960	2,484,112,117	2,441,667,210	50,637,000	2,391,030,210
재무과	770,386,212	3,137,323,450	(2,366,937,238)	658,367,674	0	658,367,674
재무행정의 내실화	770,386,212	3,137,323,450	(2,366,937,238)	658,367,674	0	658,367,674
기획예산과	2,083,141,600	0	2,083,141,600	0	0	0
구정의 기획 조정 및 효율적인 재정 운용	2,083,141,600	0	2,083,141,600	0	0	0
아동청소년복지과	356,709,746	0	356,709,746	0	0	0
청소년 활동지원	356,709,746	0	356,709,746	0	0	0
공공질서및안전	3,842,792,915	504,514,325	3,338,278,590	3,368,653,795	391,406,000	2,977,247,795
재난방재·민방위	3,842,792,915	504,514,325	3,338,278,590	3,368,653,795	391,406,000	2,977,247,795
도시안전과	3,842,792,915	504,514,325	3,338,278,590	3,368,653,795	391,406,000	2,977,247,795
행복한 안전도시 구현	3,842,792,915	504,514,325	3,338,278,590	3,368,653,795	391,406,000	2,977,247,795
교육	20,600,479,314	1,095,284,292	19,505,195,022	16,513,177,050	2,496,241,310	14,016,935,740

영등포구청

(단위 : 원)

과 목	해당연도(2020년)			직전연도(2019년)		
	총원가	사업수익	순원가	총원가	사업수익	순원가
유아및초중등교육	16,396,479,301	982,847,142	15,413,632,159	15,392,513,996	2,401,171,230	12,991,342,766
미래교육과	16,396,479,301	982,847,142	15,413,632,159	15,392,513,996	2,401,171,230	12,991,342,766
선진교육 명품구 도약	16,396,479,301	982,847,142	15,413,632,159	15,392,513,996	2,401,171,230	12,991,342,766
평생·직업교육	4,204,000,013	112,437,150	4,091,562,863	1,120,663,054	95,070,080	1,025,592,974
미래교육과	4,204,000,013	112,437,150	4,091,562,863	1,120,663,054	95,070,080	1,025,592,974
창조적평생학습도시 조성	4,204,000,013	112,437,150	4,091,562,863	1,120,663,054	95,070,080	1,025,592,974
문화및관광	18,370,054,378	10,672,155,079	7,697,899,299	19,550,496,206	6,152,489,300	13,398,006,906
문화예술	11,958,735,361	6,631,079,970	5,327,655,391	11,624,173,563	5,803,568,350	5,820,605,213
미래교육과	5,778,481,451	5,364,579,970	413,901,481	6,305,512,607	5,120,873,650	1,184,638,957
공공문화 서비스 증진	5,778,481,451	5,364,579,970	413,901,481	6,305,512,607	5,120,873,650	1,184,638,957
문화체육과	6,180,253,910	1,266,500,000	4,913,753,910	5,318,660,956	682,694,700	4,635,966,256
문화기반 조성 및 문화서비스 확대	6,180,253,910	1,266,500,000	4,913,753,910	5,318,660,956	682,694,700	4,635,966,256
관광	282,779,139	10,596,760	272,182,379	218,645,060	27,584,000	191,061,060
문화체육과	282,779,139	10,596,760	272,182,379	218,645,060	27,584,000	191,061,060
건전한 유통문화 정착 및 관광 활성화	282,779,139	10,596,760	272,182,379	218,645,060	27,584,000	191,061,060
체육	6,128,539,878	4,030,478,349	2,098,061,529	7,707,677,583	321,336,950	7,386,340,633
문화체육과	6,128,539,878	4,030,478,349	2,098,061,529	7,707,677,583	321,336,950	7,386,340,633
생활체육 프로그램 다변화	577,111,609	108,647,649	468,463,960	1,054,001,168	226,040,500	827,960,668
체육시설 확충 및 운영	5,551,428,269	3,921,830,700	1,629,597,569	6,653,676,415	95,296,450	6,558,379,965
환경	36,304,178,100	13,624,606,710	22,679,571,390	31,774,933,081	1,330,058,220	30,444,874,861
상하수도·수질	3,204,867,030	0	3,204,867,030	3,285,973,161	0	3,285,973,161
치수과	3,204,867,030	0	3,204,867,030	3,285,973,161	0	3,285,973,161
하수시설물의 안전성 확보	3,204,867,030	0	3,204,867,030	3,285,973,161	0	3,285,973,161
폐기물	30,561,950,799	13,181,042,570	17,380,908,229	26,407,330,741	1,226,729,400	25,180,601,341
청소과	30,561,950,799	13,181,042,570	17,380,908,229	26,407,330,741	1,226,729,400	25,180,601,341
쾌적한 생활환경 조성	30,561,950,799	13,181,042,570	17,380,908,229	26,407,330,741	1,226,729,400	25,180,601,341
대기	411,342,884	390,149,040	21,193,844	220,607,249	11,970,000	208,637,249
환경과	411,342,884	390,149,040	21,193,844	220,607,249	11,970,000	208,637,249
구민과 함께하는 환경행정 구현	411,342,884	390,149,040	21,193,844	220,607,249	11,970,000	208,637,249
환경보호일반	2,126,017,387	53,415,100	2,072,602,287	1,861,021,930	91,358,820	1,769,663,110
환경과	2,126,017,387	53,415,100	2,072,602,287	1,861,021,930	91,358,820	1,769,663,110
쾌적한 생활 공간 창출	2,126,017,387	53,415,100	2,072,602,287	1,861,021,930	91,358,820	1,769,663,110
사회복지	370,884,360,643	307,210,255,851	63,674,104,792	291,776,877,398	233,110,357,907	58,666,519,491
기초생활보장	56,020,034,040	49,765,405,336	6,254,628,704	41,290,484,003	36,136,255,381	5,154,228,622
사회복지과	56,020,034,040	49,765,405,336	6,254,628,704	41,290,484,003	36,136,255,381	5,154,228,622
국민기초생활보장	56,020,034,040	49,765,405,336	6,254,628,704	41,290,484,003	36,136,255,381	5,154,228,622
취약계층지원	51,140,112,991	42,468,656,739	8,671,456,252	24,486,347,414	17,599,425,419	6,886,921,995
자치행정과	566,818,182	56,287,000	510,531,182	546,477,182	56,779,000	489,698,182
주민·소통·협업강화	566,818,182	56,287,000	510,531,182	546,477,182	56,779,000	489,698,182
복지정책과	30,786,629,013	28,621,733,715	2,164,895,298	6,325,329,646	4,860,803,949	1,464,525,697
사람중심 복지서비스 구축	30,786,629,013	28,621,733,715	2,164,895,298	6,325,329,646	4,860,803,949	1,464,525,697
사회복지과	19,786,665,796	13,790,636,024	5,996,029,772	17,614,540,586	12,681,842,470	4,932,698,116
취약계층 보호 및 지원	19,786,665,796	13,790,636,024	5,996,029,772	17,614,540,586	12,681,842,470	4,932,698,116

영등포구청

(단위 : 원)

과 목	해당연도(2020년)			직전연도(2019년)		
	총원가	사업수익	순원가	총원가	사업수익	순원가
보육·가족및여성	138,533,765,176	113,253,940,952	25,279,824,224	119,849,140,314	95,462,848,833	24,386,291,481
보육지원과	133,841,766,029	110,127,960,174	23,713,805,855	116,674,049,755	93,617,512,416	23,056,537,339
여성의 권익신장	1,192,991,665	96,423,235	1,096,568,430	1,345,562,824	41,480,800	1,304,082,024
영유아복지수준향상	132,648,774,364	110,031,536,939	22,617,237,425	115,328,486,931	93,576,031,616	21,752,455,315
아동청소년복지과	4,691,999,147	3,125,980,778	1,566,018,369	3,175,090,559	1,845,336,417	1,329,754,142
다문화가족 및 외국인주민과 상생 분위기 조성	4,691,999,147	3,125,980,778	1,566,018,369	3,175,090,559	1,845,336,417	1,329,754,142
노인·청소년	111,172,996,749	91,131,784,528	20,041,212,221	98,562,985,411	79,530,209,525	19,032,775,886
어르신복지과	106,094,410,991	87,754,428,279	18,339,982,712	94,949,290,067	77,850,706,255	17,098,583,812
어르신 복지서비스 증진	106,094,410,991	87,754,428,279	18,339,982,712	94,949,290,067	77,850,706,255	17,098,583,812
아동청소년복지과	5,078,585,758	3,377,356,249	1,701,229,509	3,613,695,344	1,679,503,270	1,934,192,074
아동청소년 보호 및 육성	5,078,585,758	3,377,356,249	1,701,229,509	3,613,695,344	1,679,503,270	1,934,192,074
노동	12,770,894,484	10,590,468,296	2,180,426,188	6,577,494,858	4,351,618,749	2,225,876,109
사회적경제과	4,113,156,369	3,043,064,819	1,070,091,550	3,331,296,871	2,292,886,939	1,038,409,932
사회적경제활성화 및 청년의 자립기반 조성	4,113,156,369	3,043,064,819	1,070,091,550	3,331,296,871	2,292,886,939	1,038,409,932
일자리경제과	8,657,738,115	7,547,403,477	1,110,334,638	3,246,197,987	2,058,731,810	1,187,466,177
고용 촉진 및 안정	8,657,738,115	7,547,403,477	1,110,334,638	3,246,197,987	2,058,731,810	1,187,466,177
보훈	1,246,557,203	0	1,246,557,203	1,010,425,398	30,000,000	980,425,398
사회복지과	1,246,557,203	0	1,246,557,203	1,010,425,398	30,000,000	980,425,398
국가보훈관리	1,246,557,203	0	1,246,557,203	1,010,425,398	30,000,000	980,425,398
보건	18,067,805,023	10,885,747,937	7,182,057,086	14,652,101,946	9,038,946,270	5,613,155,676
보건의료	17,532,773,777	10,706,597,937	6,826,175,840	14,574,695,275	9,023,853,300	5,550,841,975
건강증진과	12,456,409,128	8,504,886,773	3,951,522,355	11,779,860,569	7,791,862,238	3,987,998,331
질환별, 대상별 건강증진 지원	10,287,250,745	7,014,576,185	3,272,674,560	9,564,518,624	6,262,707,470	3,301,811,154
의료취약계층 건강관리 및 주민건강증진	2,169,158,383	1,490,310,588	678,847,795	2,215,341,945	1,529,154,768	686,187,177
의약과	1,169,095,452	552,474,236	616,621,216	873,726,552	219,383,622	654,342,930
구민 건강관리로 안전한 보건의료 체계 구축	1,169,095,452	552,474,236	616,621,216	873,726,552	219,383,622	654,342,930
보건지원과	3,907,269,197	1,649,236,928	2,258,032,269	1,921,108,154	1,012,607,440	908,500,714
공공 보건의료 서비스 확대	41,040,927	0	41,040,927	32,246,663	0	32,246,663
구민 건강 증진	3,866,228,270	1,649,236,928	2,216,991,342	1,888,861,491	1,012,607,440	876,254,051
식품의약안전	535,031,246	179,150,000	355,881,246	77,406,671	15,092,970	62,313,701
위생과	535,031,246	179,150,000	355,881,246	77,406,671	15,092,970	62,313,701
식품안전과 보건위생 수준 향상	535,031,246	179,150,000	355,881,246	77,406,671	15,092,970	62,313,701
산업·중소기업 및 에너지	45,287,177,725	44,311,360,142	975,817,583	2,400,462,290	9,439,472,583	(7,039,010,293)
산업진흥·고도화	44,905,690,071	44,033,083,132	872,606,939	2,091,812,604	9,216,367,183	(7,124,554,579)
비전협력과	151,739,350	200,000,000	(48,260,650)	0	0	0
국제금융특구 활성화	151,739,350	200,000,000	(48,260,650)	105,209,450	0	105,209,450
일자리경제과	44,753,950,721	43,833,083,132	920,867,589	1,986,603,154	9,216,367,183	(7,229,764,029)
지역경제의 활성화	44,753,950,721	43,833,083,132	920,867,589	1,986,603,154	9,216,367,183	(7,229,764,029)
에너지및자원개발	381,487,654	278,277,010	103,210,644	308,649,686	223,105,400	85,544,286
환경과	381,487,654	278,277,010	103,210,644	308,649,686	223,105,400	85,544,286
에너지 관리	381,487,654	278,277,010	103,210,644	308,649,686	223,105,400	85,544,286
교통및물류	11,521,985,552	4,957,695,920	6,564,289,632	7,717,447,857	769,652,170	6,947,795,687
도로	8,644,616,824	4,702,030,430	3,942,586,394	6,503,444,084	599,989,070	5,903,455,014



영등포구청

(단위 : 원)

과 목	해당연도(2020년)			직전연도(2019년)		
	총원가	사업수익	순원가	총원가	사업수익	순원가
도로과	8,644,616,824	4,702,030,430	3,942,586,394	6,503,444,084	599,989,070	5,903,455,014
쾌적한 도로환경 조성	8,644,616,824	4,702,030,430	3,942,586,394	6,503,444,084	599,989,070	5,903,455,014
대중교통·물류등기타	2,877,368,728	255,665,490	2,621,703,238	1,214,003,773	169,663,100	1,044,340,673
교통행정과	2,868,473,128	255,665,490	2,612,807,638	1,205,427,373	169,663,100	1,035,764,273
고객중심의 쾌적한 교통환경조성	2,868,473,128	255,665,490	2,612,807,638	1,205,427,373	169,663,100	1,035,764,273
주차문화과	8,895,600	0	8,895,600	8,576,400	0	8,576,400
주차수요관리강화 및 주차문화개선	8,895,600	0	8,895,600	8,576,400	0	8,576,400
국토및지역개발	16,702,466,206	7,655,501,204	9,046,965,002	16,509,624,182	2,798,462,793	13,711,161,389
수자원	1,845,290,751	0	1,845,290,751	1,794,399,007	100,000,000	1,694,399,007
치수과	1,845,290,751	0	1,845,290,751	1,794,399,007	100,000,000	1,694,399,007
하천 및 수방시설의 효율적 관리	1,845,290,751	0	1,845,290,751	1,794,399,007	100,000,000	1,694,399,007
지역및도시	14,857,175,455	7,655,501,204	7,201,674,251	14,715,225,175	2,698,462,793	12,016,762,382
부동산정보과	318,242,719	39,324,000	278,918,719	165,584,910	29,280,000	136,304,910
안정적인 토지정책 실현	318,242,719	39,324,000	278,918,719	165,584,910	29,280,000	136,304,910
건축과	167,713,684	0	167,713,684	266,860,697	100,965,000	165,895,697
밝고 건강한 도시 기반 구축	167,713,684	0	167,713,684	266,860,697	100,965,000	165,895,697
푸른도시과	8,983,861,129	1,203,717,744	7,780,143,385	9,516,299,303	1,413,089,383	8,103,209,920
함께 만들어가는 녹색 도시 영등포	8,983,861,129	1,203,717,744	7,780,143,385	9,516,299,303	1,413,089,383	8,103,209,920
주택과	627,112,330	17,263,310	609,849,020	695,884,515	96,868,420	599,016,095
쾌적한 주택문화 조성	627,112,330	17,263,310	609,849,020	695,884,515	96,868,420	599,016,095
도시계획과	957,747,290	34,650,000	923,097,290	1,552,258,900	692,663,000	859,595,900
명품 도시개발	957,747,290	34,650,000	923,097,290	1,552,258,900	692,663,000	859,595,900
도시재생과	671,791,464	5,623,457,840	(4,951,666,376)	427,871,197	256,146,990	171,724,207
사람중심 도시재생	671,791,464	5,623,457,840	(4,951,666,376)	427,871,197	256,146,990	171,724,207
가로경관과	3,130,706,839	737,088,310	2,393,618,529	2,032,550,499	109,450,000	1,923,100,499
쾌적하고 편리한 도시환경 조성	3,130,706,839	737,088,310	2,393,618,529	2,032,550,499	109,450,000	1,923,100,499
<b>II. 관리운영비</b>	<b>0</b>	<b>0</b>	<b>139,111,430,008</b>	<b>0</b>	<b>0</b>	<b>130,135,778,222</b>
1. 인건비	0	0	128,983,422,121	0	0	121,698,801,332
급여	0	0	90,454,676,715	0	0	85,476,534,838
복리후생비	0	0	23,551,569,837	0	0	23,984,260,191
기타인건비	0	0	12,179,005,580	0	0	11,281,220,371
퇴직급여	0	0	2,798,169,989	0	0	956,785,932
2. 경비	0	0	5,064,527,887	0	0	6,495,170,890
도서구입및인쇄비	0	0	75,869,930	0	0	74,302,150
소모품비	0	0	571,187,386	0	0	599,488,333
홍보및광고비	0	0	21,429,350	0	0	16,872,300
지급수수료	0	0	220,032,407	0	0	222,236,623
일반유형자산수선유지비	0	0	166,459,420	0	0	166,363,838
주민편의시설수선유지비	0	0	836,000	0	0	3,793,050
교육훈련비	0	0	166,000	0	0	912,000
제세공과금	0	0	611,010,920	0	0	573,541,889
보험료및공제료	0	0	2,396,280	0	0	1,278,990

영등포구청

(단위 : 원)

과 목	해당연도(2020년)			직전연도(2019년)		
	총원가	사업수익	순원가	총원가	사업수익	순원가
임차료	0	0	166,140,250	0	0	104,028,020
출장비	0	0	2,502,600,000	0	0	3,992,900,000
업무추진비	0	0	578,912,910	0	0	581,080,802
행사비	0	0	1,351,900	0	0	435,680
연료비	0	0	75,814,544	0	0	83,401,266
기타운영비	0	0	70,320,590	0	0	74,535,949
3.민간등이전비용	0	0	5,063,480,000	0	0	1,941,806,000
전출금비용	0	0	5,063,480,000	0	0	1,941,806,000
<b>III.비배분비용</b>	<b>0</b>	<b>0</b>	<b>31,471,419,144</b>	<b>0</b>	<b>0</b>	<b>30,487,908,835</b>
1.기타비용	0	0	31,471,419,144	0	0	30,487,908,835
자산처분손실	0	0	0	0	0	202,480,000
자산손상차손	0	0	548,834	0	0	253,478
일반유형자산감가상각비	0	0	3,679,303,559	0	0	3,494,351,923
주민편의시설감가상각비	0	0	5,511,257,288	0	0	4,703,130,664
사회기반시설감가상각비	0	0	18,230,283,706	0	0	18,116,622,621
무형자산상각비	0	0	144,377,459	0	0	26,164,692
대손상각비	0	0	1,758,560,280	0	0	2,924,517,450
기타비용	0	0	2,147,088,018	0	0	1,020,388,007
<b>IV.비배분수익</b>	<b>0</b>	<b>0</b>	<b>11,336,436,549</b>	<b>0</b>	<b>0</b>	<b>31,711,451,755</b>
1.자체조달수익	0	0	9,396,662,476	0	0	7,551,403,520
경상세외수익	0	0	2,739,321,334	0	0	1,909,562,670
임시세외수익	0	0	6,657,341,142	0	0	5,641,840,850
2.기타수익	0	0	1,939,774,073	0	0	24,160,048,235
대손충당금환입	0	0	4,926,960	0	0	50,592,290
기타비배분수익	0	0	1,934,847,113	0	0	24,109,455,945
<b>V.재정운영순원가( I + II + III - IV)</b>	<b>0</b>	<b>0</b>	<b>324,217,673,260</b>	<b>0</b>	<b>0</b>	<b>288,193,526,502</b>
<b>VI.일반수익</b>	<b>0</b>	<b>0</b>	<b>385,260,754,647</b>	<b>0</b>	<b>0</b>	<b>323,923,685,629</b>
1.자체조달수익	0	0	257,185,967,580	0	0	195,284,644,050
지방세수익	0	0	185,648,790,790	0	0	153,712,144,560
경상세외수익	0	0	34,710,333,760	0	0	31,464,794,990
임시세외수익	0	0	36,826,843,030	0	0	10,107,704,500
2.정부간이전수익	0	0	123,108,693,040	0	0	123,193,453,560
지방교부세수익	0	0	14,283,539,000	0	0	15,560,723,000
자치구 조정교부금수익	0	0	108,825,154,040	0	0	107,632,730,560
3.기타수익	0	0	4,966,094,027	0	0	5,445,588,019
전입금수익	0	0	290,184,348	0	0	0
기타일반수익	0	0	4,675,909,679	0	0	5,445,588,019
<b>VII.재정운영결과(V - VI)</b>	<b>0</b>	<b>0</b>	<b>(61,043,081,387)</b>	<b>0</b>	<b>0</b>	<b>(35,730,159,127)</b>



## 재정운영표( 의료기금특별회계 )

해당연도 2020년 1월 1일부터 2020년 12월 31일까지  
 직전연도 2019년 1월 1일부터 2019년 12월 31일까지

영등포구청

(단위 : 원)

과 목	해당연도(2020년)			직전연도(2019년)		
	총원가	사업수익	순원가	총원가	사업수익	순원가
<b>I.사업순원가</b>	<b>394,611,300</b>	<b>394,611,300</b>	<b>0</b>	<b>367,190,570</b>	<b>367,172,950</b>	<b>17,620</b>
사회복지	394,611,300	394,611,300	0	367,190,570	367,172,950	17,620
기초생활보장	394,611,300	394,611,300	0	367,190,570	367,172,950	17,620
사회복지과	394,611,300	394,611,300	0	367,190,570	367,172,950	17,620
국민기초생활보장	394,611,300	394,611,300	0	367,190,570	367,172,950	17,620
<b>II.관리운영비</b>	<b>0</b>	<b>0</b>	<b>73,026,433</b>	<b>0</b>	<b>0</b>	<b>68,746,500</b>
1.인건비	0	0	73,026,433	0	0	68,746,500
기타인건비	0	0	64,758,700	0	0	62,842,410
퇴직급여	0	0	8,267,733	0	0	5,904,090
<b>III.비배분비용</b>	<b>0</b>	<b>0</b>	<b>22,233,960</b>	<b>0</b>	<b>0</b>	<b>52,676,770</b>
1.기타비용	0	0	22,233,960	0	0	52,676,770
기타비용	0	0	22,233,960	0	0	52,676,770
<b>IV.비배분수익</b>	<b>0</b>	<b>0</b>	<b>23,727,030</b>	<b>0</b>	<b>0</b>	<b>22,265,340</b>
1.자체조달수익	0	0	23,727,030	0	0	22,265,340
경상세외수익	0	0	2,033,540	0	0	4,175,120
임시세외수익	0	0	21,693,490	0	0	18,090,220
<b>V.재정운영순원가(I + II + III-IV)</b>	<b>0</b>	<b>0</b>	<b>71,533,363</b>	<b>0</b>	<b>0</b>	<b>99,175,550</b>
<b>VI.일반수익</b>	<b>0</b>	<b>0</b>	<b>69,820,000</b>	<b>0</b>	<b>0</b>	<b>67,379,430</b>
1.기타수익	0	0	69,820,000	0	0	67,379,430
기타일반수익	0	0	69,820,000	0	0	67,379,430
<b>VII.재정운영결과(V - VI)</b>	<b>0</b>	<b>0</b>	<b>1,713,363</b>	<b>0</b>	<b>0</b>	<b>31,796,120</b>

# 재정운영표( 생활폐기물 무단투기 예방사업 특별회계 )

해당연도 2020년 1월 1일부터 2020년 12월 31일까지  
 직전연도 2019년 1월 1일부터 2019년 12월 31일까지

영등포구청

(단위 : 원)

과 목	해당연도(2020년)			직전연도(2019년)		
	총원가	사업수익	순원가	총원가	사업수익	순원가
<b>I.사업순원가</b>	<b>0</b>	<b>0</b>	<b>0</b>	<b>374,340,890</b>	<b>0</b>	<b>374,340,890</b>
환경	0	0	0	374,340,890	0	374,340,890
폐기물	0	0	0	374,340,890	0	374,340,890
<b>II.관리운영비</b>	<b>0</b>	<b>0</b>	<b>290,184,348</b>	<b>0</b>	<b>0</b>	<b>0</b>
1.민간등이전비용	0	0	290,184,348	0	0	0
전출금비용	0	0	290,184,348	0	0	0
<b>III.비배분비용</b>	<b>0</b>	<b>0</b>	<b>0</b>	<b>0</b>	<b>0</b>	<b>92,682,050</b>
1.기타비용	0	0	0	0	0	92,682,050
대손상각비	0	0	0	0	0	92,682,050
<b>IV.비배분수익</b>	<b>0</b>	<b>0</b>	<b>278,278</b>	<b>0</b>	<b>0</b>	<b>1,518,510</b>
1.자체조달수익	0	0	278,278	0	0	1,518,510
경상세외수익	0	0	278,278	0	0	1,518,510
<b>V.재정운영순원가(I + II + III-IV)</b>	<b>0</b>	<b>0</b>	<b>289,906,070</b>	<b>0</b>	<b>0</b>	<b>465,504,430</b>
<b>VI.일반수익</b>	<b>0</b>	<b>0</b>	<b>0</b>	<b>0</b>	<b>0</b>	<b>743,853,510</b>
1.자체조달수익	0	0	0	0	0	341,947,510
임시세외수익	0	0	0	0	0	341,947,510
2.기타수익	0	0	0	0	0	401,906,000
전입금수익	0	0	0	0	0	401,906,000
<b>VII.재정운영결과(V - VI)</b>	<b>0</b>	<b>0</b>	<b>289,906,070</b>	<b>0</b>	<b>0</b>	<b>(278,349,080)</b>

# 재정운영표( 주차장특별회계 )

해당연도 2020년 1월 1일부터 2020년 12월 31일까지  
 직전연도 2019년 1월 1일부터 2019년 12월 31일까지

영등포구청

(단위 : 원)

과 목	해당연도(2020년)			직전연도(2019년)		
	총원가	사업수익	순원가	총원가	사업수익	순원가
<b>I.사업순원가</b>	<b>14,341,268,543</b>	<b>10,956,369,513</b>	<b>3,384,899,030</b>	<b>14,051,581,302</b>	<b>10,012,682,780</b>	<b>4,038,898,522</b>
공공질서및안전	575,783,894	0	575,783,894	660,816,315	0	660,816,315
재난방재·민방위	575,783,894	0	575,783,894	660,816,315	0	660,816,315
도시안전과	575,783,894	0	575,783,894	660,816,315	0	660,816,315
행복한 안전도시 구현	575,783,894	0	575,783,894	660,816,315	0	660,816,315
교통및물류	13,765,484,649	10,956,369,513	2,809,115,136	13,390,764,987	10,012,682,780	3,378,082,207
대중교통·물류등기타	13,765,484,649	10,956,369,513	2,809,115,136	13,390,764,987	10,012,682,780	3,378,082,207
주차문화과	13,765,484,649	10,956,369,513	2,809,115,136	13,390,764,987	10,012,682,780	3,378,082,207
주차수요관리강화 및 주차문화개선	13,765,484,649	10,956,369,513	2,809,115,136	13,390,764,987	10,012,682,780	3,378,082,207
<b>II.관리운영비</b>	<b>0</b>	<b>0</b>	<b>2,904,308,931</b>	<b>0</b>	<b>0</b>	<b>2,855,954,279</b>
1.인건비	0	0	2,780,294,057	0	0	2,709,490,123
급여	0	0	2,087,169,120	0	0	2,018,285,330
복리후생비	0	0	691,948,230	0	0	684,038,809
퇴직급여	0	0	1,176,707	0	0	7,165,984
2.경비	0	0	124,014,874	0	0	146,464,156
도서구입및인쇄비	0	0	1,099,500	0	0	495,300
소모품비	0	0	17,772,540	0	0	24,258,000
홍보및광고비	0	0	715,000	0	0	0
지급수수료	0	0	7,741,740	0	0	9,268,180
일반유형자산수선유지비	0	0	11,293,800	0	0	4,798,700
제세공과금	0	0	22,265,000	0	0	22,506,070
보험료및공제료	0	0	7,466,574	0	0	8,511,926
임차료	0	0	4,884,470	0	0	2,986,000
출장비	0	0	45,860,000	0	0	68,720,000
업무추진비	0	0	4,916,250	0	0	4,919,980
<b>III.비배분비용</b>	<b>0</b>	<b>0</b>	<b>4,492,252,210</b>	<b>0</b>	<b>0</b>	<b>3,006,292,230</b>
1.기타비용	0	0	4,492,252,210	0	0	3,006,292,230
자산손상차손	0	0	1,000	0	0	35,000
일반유형자산감가상각비	0	0	35,640,796	0	0	37,810,783
주민편의시설감가상각비	0	0	1,439,952,894	0	0	1,491,593,967
대손상각비	0	0	3,016,657,520	0	0	1,476,852,480
<b>IV.비배분수익</b>	<b>0</b>	<b>0</b>	<b>781,035,151</b>	<b>0</b>	<b>0</b>	<b>1,290,314,111</b>
1.자체조달수익	0	0	781,035,151	0	0	1,087,031,428
경상세외수익	0	0	139,186,225	0	0	249,016,800
임시세외수익	0	0	641,848,926	0	0	838,014,628
2.기타수익	0	0	0	0	0	203,282,683
기타비배분수익	0	0	0	0	0	203,282,683
<b>V.재정운영순원가(I + II + III - IV)</b>	<b>0</b>	<b>0</b>	<b>10,000,425,020</b>	<b>0</b>	<b>0</b>	<b>8,610,830,920</b>
<b>VI.일반수익</b>	<b>0</b>	<b>0</b>	<b>5,471,281,510</b>	<b>0</b>	<b>0</b>	<b>6,044,090,280</b>
1.자체조달수익	0	0	5,451,281,510	0	0	6,044,090,280
임시세외수익	0	0	5,451,281,510	0	0	6,044,090,280
2.정부간이전수익	0	0	20,000,000	0	0	0
지방교부세수익	0	0	20,000,000	0	0	0
<b>VII.재정운영결과(V - VI)</b>	<b>0</b>	<b>0</b>	<b>4,529,143,510</b>	<b>0</b>	<b>0</b>	<b>2,566,740,640</b>

## 재정운영표( 건축안전특별회계 )

해당연도 2020년 1월 1일부터 2020년 12월 31일까지  
 직전연도 2019년 1월 1일부터 2019년 12월 31일까지

영등포구청

(단위 : 원)

과 목	해당연도(2020년)			직전연도(2019년)		
	총원가	사업수익	순원가	총원가	사업수익	순원가
<b>I.사업순원가</b>	<b>108,347,870</b>	<b>181,899,500</b>	<b>(73,551,630)</b>	<b>0</b>	<b>0</b>	<b>0</b>
국토및지역개발	108,347,870	181,899,500	(73,551,630)	0	0	0
지역및도시	108,347,870	181,899,500	(73,551,630)	0	0	0
건축과	108,347,870	181,899,500	(73,551,630)	0	0	0
안전한 영등포 행복도시 구현	108,347,870	181,899,500	(73,551,630)	0	0	0
<b>II.관리운영비</b>	<b>0</b>	<b>0</b>	<b>224,984,878</b>	<b>0</b>	<b>0</b>	<b>0</b>
1.인건비	0	0	201,737,730	0	0	0
급여	0	0	187,487,690	0	0	0
복리후생비	0	0	14,250,040	0	0	0
2.경비	0	0	23,247,148	0	0	0
도서구입및인쇄비	0	0	99,000	0	0	0
소모품비	0	0	2,816,400	0	0	0
홍보및광고비	0	0	506,000	0	0	0
지급수수료	0	0	749,100	0	0	0
임차료	0	0	5,651,900	0	0	0
출장비	0	0	11,140,000	0	0	0
업무추진비	0	0	2,099,180	0	0	0
연료비	0	0	185,568	0	0	0
<b>III.비배분비용</b>	<b>0</b>	<b>0</b>	<b>5,153,375</b>	<b>0</b>	<b>0</b>	<b>0</b>
1.기타비용	0	0	5,153,375	0	0	0
일반유형자산감가상각비	0	0	443,055	0	0	0
대손상각비	0	0	4,710,320	0	0	0
<b>IV.비배분수익</b>	<b>0</b>	<b>0</b>	<b>5,356,460</b>	<b>0</b>	<b>0</b>	<b>0</b>
1.자체조달수익	0	0	5,356,460	0	0	0
경상세외수익	0	0	5,356,460	0	0	0
<b>V.재정운영순원가(I + II + III - IV)</b>	<b>0</b>	<b>0</b>	<b>151,230,163</b>	<b>0</b>	<b>0</b>	<b>0</b>
<b>VI.일반수익</b>	<b>0</b>	<b>0</b>	<b>1,661,065,810</b>	<b>0</b>	<b>0</b>	<b>0</b>
1.자체조달수익	0	0	1,000,585,810	0	0	0
임시세외수익	0	0	1,000,585,810	0	0	0
2.기타수익	0	0	660,480,000	0	0	0
전입금수익	0	0	660,480,000	0	0	0
<b>VII.재정운영결과(V - VI)</b>	<b>0</b>	<b>0</b>	<b>(1,509,835,647)</b>	<b>0</b>	<b>0</b>	<b>0</b>

## 재정운영표( 중소기업육성기금 )

해당연도 2020년 1월 1일부터 2020년 12월 31일까지  
 직전연도 2019년 1월 1일부터 2019년 12월 31일까지

영등포구청

(단위 : 원)

과 목	해당연도(2020년)			직전연도(2019년)		
	총원가	사업수익	순원가	총원가	사업수익	순원가
<b>I .사업순원가</b>	45,165,978	0	45,165,978	875,000	0	875,000
산업·중소기업및에너지	45,165,978	0	45,165,978	875,000	0	875,000
산업진흥·고도화	45,165,978	0	45,165,978	875,000	0	875,000
일자리경제과	45,165,978	0	45,165,978	875,000	0	875,000
지역경제의 활성화	45,165,978	0	45,165,978	875,000	0	875,000
<b>II .관리운영비</b>	0	0	0	0	0	0
<b>III .비배분비용</b>	0	0	0	0	0	0
<b>IV .비배분수익</b>	0	0	165,923,893	0	0	145,247,191
1. 자체조달수익	0	0	160,331,393	0	0	140,405,191
경상세외수익	0	0	160,331,393	0	0	140,405,191
2. 기타수익	0	0	5,592,500	0	0	4,842,000
대손충당금환입	0	0	5,592,500	0	0	4,842,000
<b>V .재정운영순원가(I + II + III - IV)</b>	0	0	(120,757,915)	0	0	(144,372,191)
<b>VI .일반수익</b>	0	0	3,081,000,000	0	0	0
1. 기타수익	0	0	3,081,000,000	0	0	0
전입금수익	0	0	3,081,000,000	0	0	0
<b>VII .재정운영결과(V - VI)</b>	0	0	(3,201,757,915)	0	0	(144,372,191)

## 재정운영표( 남북교류협력기금 )

해당연도 2020년 1월 1일부터 2020년 12월 31일까지  
 직전연도 2019년 1월 1일부터 2019년 12월 31일까지

영등포구청

(단위 : 원)

과 목	해당연도(2020년)			직전연도(2019년)		
	총원가	사업수익	순원가	총원가	사업수익	순원가
I.사업순원가	0	0	0	0	0	0
II.관리운영비	0	0	0	0	0	0
III.비배분비용	0	0	0	0	0	0
IV.비배분수익	0	0	355,080	0	0	0
1.자체조달수익	0	0	355,080	0	0	0
경상세외수익	0	0	355,080	0	0	0
V.재정운영순원가( I + II + III - IV)	0	0	(355,080)	0	0	0
VI.일반수익	0	0	50,000,000	0	0	0
1.기타수익	0	0	50,000,000	0	0	0
전입금수익	0	0	50,000,000	0	0	0
VII.재정운영결과(V - VI)	0	0	(50,355,080)	0	0	0

## 재정운영표( 자활기금 )

해당연도 2020년 1월 1일부터 2020년 12월 31일까지

직전연도 2019년 1월 1일부터 2019년 12월 31일까지

영등포구청

(단위 : 원)

과 목	해당연도(2020년)			직전연도(2019년)		
	총원가	사업수익	순원가	총원가	사업수익	순원가
I.사업순원가	40,000,000	0	40,000,000	35,000,000	0	35,000,000
사회복지	40,000,000	0	40,000,000	35,000,000	0	35,000,000
기초생활보장	40,000,000	0	40,000,000	35,000,000	0	35,000,000
사회복지과	40,000,000	0	40,000,000	35,000,000	0	35,000,000
국민기초생활보장	40,000,000	0	40,000,000	35,000,000	0	35,000,000
II.관리운영비	0	0	0	0	0	0
III.비배분비용	0	0	0	0	0	0
IV.비배분수익	0	0	118,300,227	0	0	93,813,997
1.자체조달수익	0	0	118,300,227	0	0	93,813,997
경상세외수익	0	0	16,896,837	0	0	26,363,878
임시세외수익	0	0	101,403,390	0	0	67,450,119
V.재정운영순원가( I + II + III - IV)	0	0	(78,300,227)	0	0	(58,813,997)
VI.일반수익	0	0	0	0	0	0
VII.재정운영결과(V - VI)	0	0	(78,300,227)	0	0	(58,813,997)

## 재정운영표( 양성평등기금 )

해당연도 2020년 1월 1일부터 2020년 12월 31일까지  
 직전연도 2019년 1월 1일부터 2019년 12월 31일까지

영등포구청

(단위 : 원)

과 목	해당연도(2020년)			직전연도(2019년)		
	총원가	사업수익	순원가	총원가	사업수익	순원가
I.사업순원가	9,915,860	0	9,915,860	0	0	0
사회복지	9,915,860	0	9,915,860	0	0	0
보육·가족및여성	9,915,860	0	9,915,860	0	0	0
보육지원과	9,915,860	0	9,915,860	0	0	0
여성의 권익신장	9,915,860	0	9,915,860	0	0	0
II.관리운영비	0	0	0	0	0	0
III.비배분비용	0	0	1,900,396	0	0	2,223,687
1.기타비용	0	0	1,900,396	0	0	2,223,687
일반유형자산감가상각비	0	0	454,526	0	0	591,593
주민편의시설감가상각비	0	0	1,445,870	0	0	1,632,094
IV.비배분수익	0	0	18,090,790	0	0	8,589,531
1.자체조달수익	0	0	18,090,790	0	0	8,589,531
경상세외수익	0	0	18,090,790	0	0	8,589,531
V.재정운영순원가(I + II + III-IV)	0	0	(6,274,534)	0	0	(6,365,844)
VI.일반수익	0	0	0	0	0	100,000,000
1.기타수익	0	0	0	0	0	100,000,000
전입금수익	0	0	0	0	0	100,000,000
VII.재정운영결과(V - VI)	0	0	(6,274,534)	0	0	(106,365,844)



## 재정운영표( 노인복지기금 )

해당연도 2020년 1월 1일부터 2020년 12월 31일까지  
 직전연도 2019년 1월 1일부터 2019년 12월 31일까지

영등포구청

(단위 : 원)

과 목	해당연도(2020년)			직전연도(2019년)		
	총원가	사업수익	순원가	총원가	사업수익	순원가
I.사업순원가	18,709,703	0	18,709,703	29,038,449	0	29,038,449
사회복지	18,709,703	0	18,709,703	29,038,449	0	29,038,449
노인·청소년	18,709,703	0	18,709,703	29,038,449	0	29,038,449
어르신복지과	18,709,703	0	18,709,703	29,038,449	0	29,038,449
어르신 복지서비스 증진	18,709,703	0	18,709,703	29,038,449	0	29,038,449
II.관리운영비	0	0	0	0	0	0
III.비배분비용	0	0	0	0	0	0
IV.비배분수익	0	0	49,677,666	0	0	49,500,229
1.자체조달수익	0	0	49,677,666	0	0	49,500,229
경상세외수익	0	0	49,677,666	0	0	49,500,229
V.재정운영순원가(I + II + III - IV)	0	0	(30,967,963)	0	0	(20,461,780)
VI.일반수익	0	0	0	0	0	80,000,000
1.기타수익	0	0	0	0	0	80,000,000
기부금수익	0	0	0	0	0	80,000,000
VII.재정운영결과(V - VI)	0	0	(30,967,963)	0	0	(100,461,780)

## 재정운영표( 옥외광고발전기금 )

해당연도 2020년 1월 1일부터 2020년 12월 31일까지  
 직전연도 2019년 1월 1일부터 2019년 12월 31일까지

영등포구청

(단위 : 원)

과 목	해당연도(2020년)			직전연도(2019년)		
	총원가	사업수익	순원가	총원가	사업수익	순원가
<b>I.사업순원가</b>	<b>747,984,308</b>	<b>0</b>	<b>747,984,308</b>	<b>972,517,276</b>	<b>0</b>	<b>972,517,276</b>
국토및지역개발	747,984,308	0	747,984,308	972,517,276	0	972,517,276
지역및도시	747,984,308	0	747,984,308	972,517,276	0	972,517,276
가로경관과	747,984,308	0	747,984,308	972,517,276	0	972,517,276
쾌적하고 편리한 도시환경 조성	747,984,308	0	747,984,308	972,517,276	0	972,517,276
<b>II.관리운영비</b>	<b>0</b>	<b>0</b>	<b>14,389,180</b>	<b>0</b>	<b>0</b>	<b>22,470,000</b>
1.인건비	0	0	14,389,180	0	0	22,470,000
복리후생비	0	0	14,389,180	0	0	22,470,000
<b>III.비배분비용</b>	<b>0</b>	<b>0</b>	<b>0</b>	<b>0</b>	<b>0</b>	<b>0</b>
<b>IV.비배분수익</b>	<b>0</b>	<b>0</b>	<b>134,901,714</b>	<b>0</b>	<b>0</b>	<b>243,489,056</b>
1.자체조달수익	0	0	60,094,554	0	0	96,843,346
경상세외수익	0	0	24,963,044	0	0	23,823,506
임시세외수익	0	0	35,131,510	0	0	73,019,840
2.기타수익	0	0	74,807,160	0	0	146,645,710
기타비배분수익	0	0	74,807,160	0	0	146,645,710
<b>V.재정운영순원가( I + II + III - IV)</b>	<b>0</b>	<b>0</b>	<b>627,471,774</b>	<b>0</b>	<b>0</b>	<b>751,498,220</b>
<b>VI.일반수익</b>	<b>0</b>	<b>0</b>	<b>160,276,360</b>	<b>0</b>	<b>0</b>	<b>230,246,140</b>
1.자체조달수익	0	0	160,276,360	0	0	230,246,140
임시세외수익	0	0	160,276,360	0	0	230,246,140
<b>VII.재정운영결과(V - VI)</b>	<b>0</b>	<b>0</b>	<b>467,195,414</b>	<b>0</b>	<b>0</b>	<b>521,252,080</b>

## 재정운영표( 재활동품판매대금관리기금 )

해당연도 2020년 1월 1일부터 2020년 12월 31일까지  
 직전연도 2019년 1월 1일부터 2019년 12월 31일까지

영등포구청

(단위 : 원)

과 목	해당연도(2020년)			직전연도(2019년)		
	총원가	사업수익	순원가	총원가	사업수익	순원가
<b>I.사업순원가</b>	<b>148,480,226</b>	<b>0</b>	<b>148,480,226</b>	<b>149,660,718</b>	<b>0</b>	<b>149,660,718</b>
환경	148,480,226	0	148,480,226	149,660,718	0	149,660,718
폐기물	148,480,226	0	148,480,226	149,660,718	0	149,660,718
청소과	148,480,226	0	148,480,226	149,660,718	0	149,660,718
쾌적한 생활환경 조성	148,480,226	0	148,480,226	149,660,718	0	149,660,718
<b>II.관리운영비</b>	<b>0</b>	<b>0</b>	<b>9,100,000</b>	<b>0</b>	<b>0</b>	<b>6,700,000</b>
1.인건비	0	0	9,100,000	0	0	6,700,000
복리후생비	0	0	9,100,000	0	0	6,700,000
<b>III.비배분비용</b>	<b>0</b>	<b>0</b>	<b>149,024</b>	<b>0</b>	<b>0</b>	<b>176,388</b>
1.기타비용	0	0	149,024	0	0	176,388
일반유형자산감가상각비	0	0	149,024	0	0	149,023
사회기반시설감가상각비	0	0	0	0	0	27,365
<b>IV.비배분수익</b>	<b>0</b>	<b>0</b>	<b>149,734,499</b>	<b>0</b>	<b>0</b>	<b>140,324,752</b>
1.자체조달수익	0	0	149,734,499	0	0	140,324,752
경상세외수익	0	0	4,534,929	0	0	4,155,342
임시세외수익	0	0	145,199,570	0	0	136,169,410
<b>V.재정운영순원가(I + II + III-IV)</b>	<b>0</b>	<b>0</b>	<b>7,994,751</b>	<b>0</b>	<b>0</b>	<b>16,212,354</b>
<b>VI.일반수익</b>	<b>0</b>	<b>0</b>	<b>0</b>	<b>0</b>	<b>0</b>	<b>0</b>
<b>VII.재정운영결과(V - VI)</b>	<b>0</b>	<b>0</b>	<b>7,994,751</b>	<b>0</b>	<b>0</b>	<b>16,212,354</b>

## 재정운영표( 환경미화원자녀학자금대여기금 )

해당연도 2020년 1월 1일부터 2020년 12월 31일까지

직전연도 2019년 1월 1일부터 2019년 12월 31일까지

영등포구청

(단위 : 원)

과 목	해당연도(2020년)			직전연도(2019년)		
	총원가	사업수익	순원가	총원가	사업수익	순원가
I.사업순원가	0	0	0	0	0	0
II.관리운영비	0	0	0	0	0	0
III.비배분비용	0	0	0	0	0	0
IV.비배분수익	0	0	12,617,664	0	0	18,449,591
1.자체조달수익	0	0	12,359,694	0	0	18,047,689
경상세외수익	0	0	12,359,694	0	0	18,047,689
2.기타수익	0	0	257,970	0	0	401,902
대손충당금환입	0	0	257,970	0	0	401,902
V.재정운영순원가( I + II + III - IV)	0	0	(12,617,664)	0	0	(18,449,591)
VI.일반수익	0	0	0	0	0	0
VII.재정운영결과(V - VI)	0	0	(12,617,664)	0	0	(18,449,591)

## 재정운영표( 재난관리기금 )

해당연도 2020년 1월 1일부터 2020년 12월 31일까지  
 직전연도 2019년 1월 1일부터 2019년 12월 31일까지

영등포구청

(단위 : 원)

과 목	해당연도(2020년)			직전연도(2019년)		
	총원가	사업수익	순원가	총원가	사업수익	순원가
<b>I.사업순원가</b>	<b>2,670,492,747</b>	<b>0</b>	<b>2,670,492,747</b>	<b>1,484,536,866</b>	<b>0</b>	<b>1,484,536,866</b>
공공질서및안전	2,670,492,747	0	2,670,492,747	1,484,536,866	0	1,484,536,866
재난방재·민방위	2,670,492,747	0	2,670,492,747	1,484,536,866	0	1,484,536,866
도시안전과	2,670,492,747	0	2,670,492,747	1,484,536,866	0	1,484,536,866
행복한 안전도시 구현	2,670,492,747	0	2,670,492,747	1,484,536,866	0	1,484,536,866
<b>II.관리운영비</b>	<b>0</b>	<b>0</b>	<b>0</b>	<b>0</b>	<b>0</b>	<b>0</b>
<b>III.비배분비용</b>	<b>0</b>	<b>0</b>	<b>0</b>	<b>0</b>	<b>0</b>	<b>0</b>
<b>IV.비배분수익</b>	<b>0</b>	<b>0</b>	<b>156,089,221</b>	<b>0</b>	<b>0</b>	<b>171,912,125</b>
1.자체조달수익	0	0	156,089,221	0	0	171,912,125
경상세외수익	0	0	129,689,221	0	0	171,862,825
임시세외수익	0	0	26,400,000	0	0	49,300
<b>V.재정운영순원가(I + II + III-IV)</b>	<b>0</b>	<b>0</b>	<b>2,514,403,526</b>	<b>0</b>	<b>0</b>	<b>1,312,624,741</b>
<b>VI.일반수익</b>	<b>0</b>	<b>0</b>	<b>1,272,000,000</b>	<b>0</b>	<b>0</b>	<b>1,439,900,000</b>
1.기타수익	0	0	1,272,000,000	0	0	1,439,900,000
전입금수익	0	0	1,272,000,000	0	0	1,439,900,000
<b>VII.재정운영결과(V - VI)</b>	<b>0</b>	<b>0</b>	<b>1,242,403,526</b>	<b>0</b>	<b>0</b>	<b>(127,275,259)</b>

## 재정운영표( 도로굴착복구기금 )

해당연도 2020년 1월 1일부터 2020년 12월 31일까지  
 직전연도 2019년 1월 1일부터 2019년 12월 31일까지

영등포구청

(단위 : 원)

과 목	해당연도(2020년)			직전연도(2019년)		
	총원가	사업수익	순원가	총원가	사업수익	순원가
<b>I.사업순원가</b>	<b>2,829,131,930</b>	<b>0</b>	<b>2,829,131,930</b>	<b>2,716,583,240</b>	<b>0</b>	<b>2,716,583,240</b>
교통및물류	2,829,131,930	0	2,829,131,930	2,716,583,240	0	2,716,583,240
도로	2,829,131,930	0	2,829,131,930	2,716,583,240	0	2,716,583,240
도로과	2,829,131,930	0	2,829,131,930	2,716,583,240	0	2,716,583,240
쾌적한 도로환경 조성	2,829,131,930	0	2,829,131,930	2,716,583,240	0	2,716,583,240
<b>II.관리운영비</b>	<b>0</b>	<b>0</b>	<b>600,000</b>	<b>0</b>	<b>0</b>	<b>600,000</b>
1.인건비	0	0	600,000	0	0	600,000
복리후생비	0	0	600,000	0	0	600,000
<b>III.비배분비용</b>	<b>0</b>	<b>0</b>	<b>0</b>	<b>0</b>	<b>0</b>	<b>0</b>
<b>IV.비배분수익</b>	<b>0</b>	<b>0</b>	<b>70,467,670</b>	<b>0</b>	<b>0</b>	<b>30,245,921</b>
1.자체조달수익	0	0	70,467,670	0	0	30,245,921
경상세외수익	0	0	70,467,670	0	0	30,245,921
<b>V.재정운영순원가(I + II + III - IV)</b>	<b>0</b>	<b>0</b>	<b>2,759,264,260</b>	<b>0</b>	<b>0</b>	<b>2,686,937,319</b>
<b>VI.일반수익</b>	<b>0</b>	<b>0</b>	<b>3,732,505,690</b>	<b>0</b>	<b>0</b>	<b>4,320,229,270</b>
1.자체조달수익	0	0	3,732,505,690	0	0	4,320,229,270
임시세외수익	0	0	3,732,505,690	0	0	4,320,229,270
<b>VII.재정운영결과(V - VI)</b>	<b>0</b>	<b>0</b>	<b>(973,241,430)</b>	<b>0</b>	<b>0</b>	<b>(1,633,291,951)</b>

## 재정운영표( 체육진흥기금 )

해당연도 2020년 1월 1일부터 2020년 12월 31일까지

직전연도 2019년 1월 1일부터 2019년 12월 31일까지

영등포구청

(단위 : 원)

과 목	해당연도(2020년)			직전연도(2019년)		
	총원가	사업수익	순원가	총원가	사업수익	순원가
I.사업순원가	0	0	0	0	0	0
II.관리운영비	0	0	0	0	0	0
III.비배분비용	0	0	12,088,915	0	0	12,350,682
1.기타비용	0	0	12,088,915	0	0	12,350,682
일반유형자산감가상각비	0	0	962,500	0	0	962,500
주민편의시설감가상각비	0	0	10,990,015	0	0	11,251,782
무형자산상각비	0	0	136,400	0	0	136,400
IV.비배분수익	0	0	178,937,129	0	0	216,444,234
1.자체조달수익	0	0	178,937,129	0	0	216,444,234
경상세외수익	0	0	4,604,120	0	0	1,279,500
임시세외수익	0	0	174,333,009	0	0	215,164,734
V.재정운영순원가( I + II + III-IV)	0	0	(166,848,214)	0	0	(204,093,552)
VI.일반수익	0	0	0	0	0	0
VII.재정운영결과(V - VI)	0	0	(166,848,214)	0	0	(204,093,552)

## 재정운영표( 식품진흥기금 )

해당연도 2020년 1월 1일부터 2020년 12월 31일까지  
 직전연도 2019년 1월 1일부터 2019년 12월 31일까지

영등포구청

(단위 : 원)

과 목	해당연도(2020년)			직전연도(2019년)		
	총원가	사업수익	순원가	총원가	사업수익	순원가
<b>I.사업순원가</b>	<b>299,104,050</b>	<b>51,000,000</b>	<b>248,104,050</b>	<b>239,936,750</b>	<b>21,000,000</b>	<b>218,936,750</b>
보건	299,104,050	51,000,000	248,104,050	239,936,750	21,000,000	218,936,750
식품의약품안전	299,104,050	51,000,000	248,104,050	239,936,750	21,000,000	218,936,750
위생과	299,104,050	51,000,000	248,104,050	239,936,750	21,000,000	218,936,750
식품위생관리	299,104,050	51,000,000	248,104,050	239,936,750	21,000,000	218,936,750
<b>II.관리운영비</b>	<b>0</b>	<b>0</b>	<b>5,400,000</b>	<b>0</b>	<b>0</b>	<b>2,000,000</b>
1.인건비	0	0	5,400,000	0	0	2,000,000
복리후생비	0	0	5,400,000	0	0	2,000,000
<b>III.비배분비용</b>	<b>0</b>	<b>0</b>	<b>919,918</b>	<b>0</b>	<b>0</b>	<b>2,154,355</b>
1.기타비용	0	0	919,918	0	0	2,154,355
자산손상차손	0	0	1,000	0	0	0
일반유형자산감가상각비	0	0	266,855	0	0	350,000
주민편의시설감가상각비	0	0	652,063	0	0	1,634,135
기타비용	0	0	0	0	0	170,220
<b>IV.비배분수익</b>	<b>0</b>	<b>0</b>	<b>21,244,833</b>	<b>0</b>	<b>0</b>	<b>23,567,119</b>
1.자체조달수익	0	0	21,244,833	0	0	23,504,619
경상세외수익	0	0	21,244,833	0	0	23,504,619
2.기타수익	0	0	0	0	0	62,500
대손충당금환입	0	0	0	0	0	62,500
<b>V.재정운영순원가( I + II + III - IV)</b>	<b>0</b>	<b>0</b>	<b>233,179,135</b>	<b>0</b>	<b>0</b>	<b>199,523,986</b>
<b>VI.일반수익</b>	<b>0</b>	<b>0</b>	<b>63,535,900</b>	<b>0</b>	<b>0</b>	<b>166,056,000</b>
1.자체조달수익	0	0	63,535,900	0	0	166,056,000
임시세외수익	0	0	63,535,900	0	0	166,056,000
<b>VII.재정운영결과(V - VI)</b>	<b>0</b>	<b>0</b>	<b>169,643,235</b>	<b>0</b>	<b>0</b>	<b>33,467,986</b>



## 제5장 . 부속명세서

1. 일반유형자산명세서
2. 주민편의시설명세서
3. 사회기반시설명세서
4. 감가상각명세서
5. 회계별 재무제표 총괄요약 명세서



# 1. 일반유형자산명세서

2020년 1월 1일부터 2020년 12월 31일까지

(단위: 원)

회계구분	과 목 명	기초잔액	증 가 액	감 소 액		기말잔액
				감가상각비	기타(처분액)	
일반 회계	토지	189,976,242,449	23,538,506,700	0	2,599,437,700	210,915,311,449
	입목	506,400,320	0	0	0	506,400,320
	건물	52,030,513,706	5,336,533,169	3,040,223,542	301,081,088	54,025,742,245
	구축물	4,283,369,722	4,285,343,200	1,860,350,161	661,416	6,707,701,345
	기계장치	638,212,251	0	151,326,040	5,424,198	481,462,013
	차량운반구	3,707,689,490	1,716,594,630	859,468,027	13,000	4,564,803,093
	집기비품	6,518,167,618	2,760,911,563	1,788,039,931	241,964,442	7,249,074,808
	임차개량자산	0	104,864,000	0	104,864,000	0
	건설중인일반유형자산	1,309,165,000	6,935,743,207	0	8,244,908,207	0
	<b>소 계</b>	<b>258,969,760,556</b>	<b>44,678,496,469</b>	<b>7,699,407,701</b>	<b>11,498,354,051</b>	<b>284,450,495,273</b>
기타 특별 회계	구축물	883,873,500	240,180,750	268,405,531	0	855,648,719
	기계장치	41,000	0	0	0	41,000
	차량운반구	69,608,231	0	22,709,271	1,000	46,897,960
	집기비품	178,803,218	8,723,730	40,149,243	0	147,377,705
	건설중인일반유형자산	0	240,180,750	0	240,180,750	0
	<b>소 계</b>	<b>1,132,325,949</b>	<b>489,085,230</b>	<b>331,264,045</b>	<b>240,181,750</b>	<b>1,049,965,384</b>
기금	구축물	74,589,425	0	3,669,559	0	70,919,866
	기계장치	42,768,777	0	14,256,259	0	28,512,518
	차량운반구	20,469,933	237,000	5,967,966	237,000	14,501,967
	집기비품	197,074,934	43,197,300	36,476,774	0	203,795,460
	<b>소 계</b>	<b>334,903,069</b>	<b>43,434,300</b>	<b>60,370,558</b>	<b>237,000</b>	<b>317,729,811</b>
<b>총 계</b>		<b>260,436,989,574</b>	<b>45,211,015,999</b>	<b>8,091,042,304</b>	<b>11,738,772,801</b>	<b>285,818,190,468</b>

## 2. 주민편의시설명세서

2020년 1월 1일부터 2020년 12월 31일까지

(단위: 원)

회계구분	과 목 명	기초잔액	증 가 액	감 소 액		기말잔액
				감가상각비	기타(처분액)	
일반 회계	도서관	31,194,082,092	6,642,108,990	374,946,134	0	37,461,244,948
	주차장	10,061,500	0	2,045,998	0	8,015,502
	공원	280,040,341,274	6,867,362,570	479,861,114	0	286,427,842,730
	문화및관광시설	4,011,932,033	3,183,840,060	168,984,997	0	7,026,787,096
	체육시설	41,974,996,481	1,744,134,390	1,601,667,862	0	42,117,463,009
	사회복지시설	131,970,616,339	7,508,814,970	3,217,271,093	122,502	136,262,037,714
	의료시설	673,521,323	645,427,010	181,345,961	57,320	1,137,545,052
	교육시설	0	39,856,000	664,264	0	39,191,736
	기타주민편의시설	35,782,345,023	11,706,088,840	1,353,971,748	254,053,560	45,880,408,555
	건설중인주민편의시설	5,987,167,460	24,069,285,217	0	23,201,477,937	6,854,974,740
	<b>소 계</b>	<b>531,645,063,525</b>	<b>62,406,918,047</b>	<b>7,380,759,171</b>	<b>23,455,711,319</b>	<b>563,215,511,082</b>
기타 특별 회계	주차장	103,159,869,545	393,089,180	2,040,973,265	0	101,511,985,460
	기타주민편의시설	141,458,050	0	36,902,100	0	104,555,950
	<b>소 계</b>	<b>103,301,327,595</b>	<b>393,089,180</b>	<b>2,077,875,365</b>	<b>0</b>	<b>101,616,541,410</b>
기금	체육시설	66,136,020	0	10,990,015	0	55,146,005
	사회복지시설	25,254,503	3,074,500	1,786,063	0	26,542,940
	의료시설	1,452,933	0	652,063	1,000	799,870
	<b>소 계</b>	<b>92,843,456</b>	<b>3,074,500</b>	<b>13,428,141</b>	<b>1,000</b>	<b>82,488,815</b>
<b>총 계</b>		<b>635,039,234,576</b>	<b>62,803,081,727</b>	<b>9,472,062,677</b>	<b>23,455,712,319</b>	<b>664,914,541,307</b>

### 3. 사회기반시설명세서

2020년 1월 1일부터 2020년 12월 31일까지

(단위: 원)

회계구분	과 목 명	기초잔액	증 가 액	감 소 액		기말잔액
				감가상각비	기타(처분액)	
일반 회계	도로	1,015,623,450,624	9,057,202,720	0	4,559,694,200	1,020,120,959,144
	수질정화시설	109,680,877,583	0	18,151,289,141	0	91,529,588,442
	하천부속시설	100,194,522,660	3,753,000	0	0	100,198,275,660
	폐기물처리시설	2,376,585,563	844,483,720	141,291,796	0	3,079,777,487
	재활용시설	1,393,632,666	75,202,000	88,663,289	0	1,380,171,377
	기타사회기반시설	0	51,599,320	0	51,599,320	0
	건설중인사회기반시설	1,060,855,950	506,323,280	0	1,567,179,230	0
	<b>소 계</b>	<b>1,230,329,925,046</b>	<b>10,538,564,040</b>	<b>18,381,244,226</b>	<b>6,178,472,750</b>	<b>1,216,308,772,110</b>
기타 특별 회계	도로	48,160,000	0	0	0	48,160,000
	<b>소 계</b>	<b>48,160,000</b>	<b>0</b>	<b>0</b>	<b>0</b>	<b>48,160,000</b>
기금	하천부속시설	233,188,690	0	0	0	233,188,690
	폐기물처리시설	1,000	0	0	0	1,000
	재활용시설	43,791,664	4,750,000	5,157,708	0	43,383,956
	<b>소 계</b>	<b>276,981,354</b>	<b>4,750,000</b>	<b>5,157,708</b>	<b>0</b>	<b>276,573,646</b>
<b>총 계</b>		<b>1,230,655,066,400</b>	<b>10,543,314,040</b>	<b>18,386,401,934</b>	<b>6,178,472,750</b>	<b>1,216,633,505,756</b>

#### 4. 감가상각명세서

2020년 12월 31일 현재 및 2020년 1월 1일부터 2020년 12월 31일까지

(단위: 원)

회계구분	과 목 명	기초잔액	당기상각액	당기감소액	기말잔액	
일반회계	일반유형자산	건물	36,792,737,325	3,040,223,542	206,894,032	39,626,066,835
		구축물	10,690,060,756	1,860,350,161	7,676,894	12,542,734,023
		기계장치	1,615,997,686	151,326,040	70,986,202	1,696,337,524
		차량운반구	6,235,441,775	859,468,027	356,057,410	6,738,852,392
		집기비품	18,420,217,062	1,788,039,931	202,538,375	20,005,718,618
		<b>계</b>	<b>73,754,454,604</b>	<b>7,699,407,701</b>	<b>844,152,913</b>	<b>80,609,709,392</b>
	주민편의시설	도서관	4,894,312,944	374,946,134	0	5,269,259,078
		주차장	472,993,500	2,045,998	0	475,039,498
		공원	8,529,716,557	479,861,114	0	9,009,577,671
		문화및관광시설	620,303,517	168,984,997	0	789,288,514
		체육시설	15,111,895,612	1,601,667,862	0	16,713,563,474
		사회복지시설	29,721,251,998	3,217,271,093	3,856,898	32,934,666,193
		의료시설	1,958,828,567	181,345,961	17,641,580	2,122,532,948
		교육시설	0	664,264	0	664,264
		기타주민편의시설	6,225,865,012	1,353,971,748	10,204,000	7,569,632,760
		<b>계</b>	<b>67,535,167,707</b>	<b>7,380,759,171</b>	<b>31,702,478</b>	<b>74,884,224,400</b>
	사회기반시설	수질정화시설	252,830,627,137	18,151,289,141	0	270,981,916,278
		폐기물처리시설	1,176,485,437	141,291,796	0	1,317,777,233
		재활용시설	186,899,864	88,663,289	0	275,563,153
		<b>계</b>	<b>254,194,012,438</b>	<b>18,381,244,226</b>	<b>0</b>	<b>272,575,256,664</b>
	<b>소 계</b>		<b>395,483,634,749</b>	<b>33,461,411,098</b>	<b>875,855,391</b>	<b>428,069,190,456</b>

(단위: 원)

회계구분	과 목 명		기초잔액	당기상각액	당기감소액	기말잔액	
기타 특별 회계	일반유형자산	구축물	4,306,060,141	268,405,531	0	4,574,465,672	
		기계장치	161,758,010	0	0	161,758,010	
		차량운반구	156,715,219	22,709,271	8,180,000	171,244,490	
		집기비품	732,722,168	40,149,243	0	772,871,411	
		<b>계</b>	<b>5,357,255,538</b>	<b>331,264,045</b>	<b>8,180,000</b>	<b>5,680,339,583</b>	
	주민편의시설	주차장	24,719,853,955	2,040,973,265	0	26,760,827,220	
		기타주민편의시설	191,445,950	36,902,100	0	228,348,050	
		<b>계</b>	<b>24,911,299,905</b>	<b>2,077,875,365</b>	<b>0</b>	<b>26,989,175,270</b>	
	<b>소 계</b>			<b>30,268,555,443</b>	<b>2,409,139,410</b>	<b>8,180,000</b>	<b>32,669,514,853</b>
	기금	일반유형자산	구축물	6,372,575	3,669,559	0	10,042,134
기계장치			71,281,293	14,256,259	0	85,537,552	
차량운반구			120,438,867	5,967,966	0	126,406,833	
집기비품			96,377,746	36,476,774	0	132,854,520	
<b>계</b>			<b>294,470,481</b>	<b>60,370,558</b>	<b>0</b>	<b>354,841,039</b>	
주민편의시설		체육시설	29,948,710	10,990,015	0	40,938,725	
		사회복지시설	12,147,237	1,786,063	0	13,933,300	
		의료시설	43,035,967	652,063	2,092,800	41,595,230	
		<b>계</b>	<b>85,131,914</b>	<b>13,428,141</b>	<b>2,092,800</b>	<b>96,467,255</b>	
사회기반시설		폐기물처리시설	16,079,000	0	0	16,079,000	
		재활용시설	54,409,546	5,157,708	0	59,567,254	
		<b>계</b>	<b>70,488,546</b>	<b>5,157,708</b>	<b>0</b>	<b>75,646,254</b>	
<b>소 계</b>			<b>450,090,941</b>	<b>78,956,407</b>	<b>2,092,800</b>	<b>526,954,548</b>	
<b>총 계</b>			<b>426,202,281,133</b>	<b>35,949,506,915</b>	<b>886,128,191</b>	<b>461,265,659,857</b>	

## 5. 회계별재무제표 총괄요약 명세서

2020년 12월 31일 현재 및 2020년 1월 1일부터 2020년 12월 31일까지

(단위: 원)

구 분		재정상태표			재정운영표		
		자 산	부 채	순자산	비용	수익	재정운영결과
일반회계		2,317,919,156,459	35,304,448,735	2,282,614,707,724	844,400,944,480	905,444,025,867	(61,043,081,387)
기타 특별 회계	의료급여특별회계	25,021,115	37,248,882	(12,227,767)	489,871,693	488,158,330	1,713,363
	생활폐기물 무단투기 예방사업 특별회계	0	0	0	290,184,348	278,278	289,906,070
	건축안전특별회계	1,509,836,147	500	1,509,835,647	338,486,123	1,848,321,770	(1,509,835,647)
	주차장특별회계	135,023,055,072	132,726,310	134,890,328,762	21,737,829,684	17,208,686,174	4,529,143,510
	<b>소 계</b>	<b>136,557,912,334</b>	<b>169,975,692</b>	<b>136,387,936,642</b>	<b>22,856,371,848</b>	<b>19,545,444,552</b>	<b>3,310,927,296</b>
기금	옥외광고발전기금	880,712,173	0	880,712,173	762,373,488	295,178,074	467,195,414
	남북교류협력기금	50,355,080	0	50,355,080	0	50,355,080	(50,355,080)
	체육진흥기금	505,887,576	0	505,887,576	12,088,915	178,937,129	(166,848,214)
	재난관리기금	6,123,948,156	0	6,123,948,156	2,670,492,747	1,428,089,221	1,242,403,526
	자활기금	1,961,320,042	0	1,961,320,042	40,000,000	118,300,227	(78,300,227)
	노인복지기금	2,306,826,012	0	2,306,826,012	18,709,703	49,677,666	(30,967,963)
	중소기업육성기금	17,054,183,840	0	17,054,183,840	45,165,978	3,246,923,893	(3,201,757,915)
	환경미화원자녀 학자금대여기금	910,899,977	0	910,899,977	0	12,617,664	(12,617,664)
	재활용품판매대금 관리기금	361,689,014	0	361,689,014	157,729,250	149,734,499	7,994,751
	도로굴착복구기금	5,451,683,715	0	5,451,683,715	2,829,731,930	3,802,973,360	(973,241,430)
	식품진흥기금	928,555,907	0	928,555,907	305,423,968	135,780,733	169,643,235
	양성평등기금	1,153,838,756	0	1,153,838,756	11,816,256	18,090,790	(6,274,534)
	<b>소 계</b>	<b>37,689,900,248</b>	<b>0</b>	<b>37,689,900,248</b>	<b>6,853,532,235</b>	<b>9,486,658,336</b>	<b>(2,633,126,101)</b>
내부거래		0	0	0	(5,353,664,348)	(5,353,664,348)	0
<b>총 계</b>		<b>2,492,166,969,041</b>	<b>35,474,424,427</b>	<b>2,456,692,544,614</b>	<b>868,757,184,215</b>	<b>929,122,464,407</b>	<b>(60,365,280,192)</b>



2019년 12월 31일 현재 및 2019년 1월 1일부터 2019년 12월 31일까지

(단위: 원)

구 분		재정상태표			재정운영표		
		자 산	부 채	순자산	비용	수익	재정운영결과
일반회계		2,223,342,123,342	29,255,774,892	2,194,086,348,450	586,856,337,149	622,586,496,276	(35,730,159,127)
기타 특별 회계	의료급여특별회계	49,108,965	59,623,369	(10,514,404)	488,613,840	456,817,720	31,796,120
	생활폐기물 무단투기 예방사업 특별회계	578,836,740	0	578,836,740	467,022,940	745,372,020	(278,349,080)
	주차장특별회계	139,648,658,382	229,186,110	139,419,472,272	19,913,827,811	17,347,087,171	2,566,740,640
	소 계	140,276,604,087	288,809,479	139,987,794,608	20,869,464,591	18,549,276,911	2,320,187,680
기금	옥외광고발전기금	1,348,144,587	0	1,348,144,587	994,987,276	473,735,196	521,252,080
	체육진흥기금	339,039,362	0	339,039,362	12,350,682	216,444,234	(204,093,552)
	재난관리기금	7,366,351,682	0	7,366,351,682	1,484,536,866	1,611,812,125	(127,275,259)
	자활기금	1,921,019,815	0	1,921,019,815	35,000,000	93,813,997	(58,813,997)
	노인복지기금	2,275,858,049	0	2,275,858,049	29,038,449	129,500,229	(100,461,780)
	중소기업육성기금	13,852,425,925	0	13,852,425,925	875,000	145,247,191	(144,372,191)
	환경미화원자녀 학자금대여기금	898,282,313	0	898,282,313	0	18,449,591	(18,449,591)
	재활용품판매대금 관리기금	369,683,765	0	369,683,765	156,537,106	140,324,752	16,212,354
	도로굴착복구기금	4,478,442,285	0	4,478,442,285	2,717,183,240	4,350,475,191	(1,633,291,951)
	식품진흥기금	1,098,199,142	0	1,098,199,142	244,091,105	210,623,119	33,467,986
	양성평등기금	1,147,564,222	0	1,147,564,222	2,223,687	108,589,531	(106,365,844)
	소 계	35,095,011,147	0	35,095,011,147	5,676,823,411	7,499,015,156	(1,822,191,745)
내부거래		0	0	0	(1,941,806,000)	(1,941,806,000)	0
총 계		2,398,713,738,576	29,544,584,371	2,369,169,154,205	611,460,819,151	646,692,982,343	(35,232,163,192)



## 제6장 . 재무제표의 첨부서류

1. 채권현재액 보고서
2. 채무관리 보고서



## 1. 채 권 현 재 액 보 고 서

- 당해연도 보유하고 있는 채권현재액은
  - 전년도말 현재액은 20,568,724,450원에서
  - 당해연도에 8,022,065,773원이 발생하고  
9,467,794,943원이 소멸되어
  - 당해연도말 현재액은 19,122,995,280원으로서  
그 내용은 다음과 같다.



# 1. 채권현재액 보고서

## 1-1. 회계별 총괄

(단위 : 원)

구분		전년도말 현재액			당해연도 발생액			당해연도 소멸액			당해연도말 현재액			참고자료 (다음년도 이행기간 도래예정액)
회계별		계	이행기한 도래액	이행기한 미도래액	계	이행기한 도래액	이행기한 미도래액	계	이행기한 도래액	이행기한 미도래액	계	이행기한 도래액	이행기한 미도래액	
합계	계	20,568,724,450	130,401,680	20,438,322,770	8,022,065,773	4,439,872,193	3,582,193,580	9,467,794,943	3,783,852,383	5,683,942,560	19,122,995,280	786,421,490	18,336,573,790	3,357,146,490
	원금	20,568,724,450	130,401,680	20,438,322,770	7,896,634,800	4,314,441,220	3,582,193,580	9,342,363,970	3,658,421,410	5,683,942,560	19,122,995,280	786,421,490	18,336,573,790	3,357,146,490
	이자	0	0	0	125,430,973	125,430,973	0	125,430,973	125,430,973	0	0	0	0	0
일반 회계	계	10,116,253,710	63,363,520	10,052,890,190	1,402,094,340	1,016,557,360	385,536,980	2,262,777,250	510,355,410	1,752,421,840	9,255,570,800	569,565,470	8,686,005,330	360,728,160
	원금	10,116,253,710	63,363,520	10,052,890,190	1,380,094,470	994,557,490	385,536,980	2,240,777,380	488,355,540	1,752,421,840	9,255,570,800	569,565,470	8,686,005,330	360,728,160
	이자	0	0	0	21,999,870	21,999,870	0	21,999,870	21,999,870	0	0	0	0	0
기금	계	10,452,470,740	67,038,160	10,385,432,580	6,619,971,433	3,423,314,833	3,196,656,600	7,205,017,693	3,273,496,973	3,931,520,720	9,867,424,480	216,856,020	9,650,568,460	2,996,418,330
	원금	10,452,470,740	67,038,160	10,385,432,580	6,516,540,330	3,319,883,730	3,196,656,600	7,101,586,590	3,170,065,870	3,931,520,720	9,867,424,480	216,856,020	9,650,568,460	2,996,418,330
	이자	0	0	0	103,431,103	103,431,103	0	103,431,103	103,431,103	0	0	0	0	0

※ 1. 당해연도발생액 이행기한도래액 및 당해연도소멸액 이행기한미도래액 중 (4,252,409,620)원은 전년도말 현재액 이행기한미도래액 중 당해연도에 이행기한이 도래한 금액임

## 1-2. 각 회계별 현황

### 가. 일반회계

(단위 : 원)

구 분	전년도말 현재액			당해연도 발생액			당해연도 소멸액			당해연도말 현재액			참고자료 (다음년도 이행기한 도래예정액)	
	계	이행기한 도래액	이행기한 미도래액	계	이행기한 도래액	이행기한 미도래액	계	이행기한 도래액	이행기한 미도래액	계	이행기한 도래액	이행기한 미도래액		
합 계	계	10,116,253,710	63,363,520	10,052,890,190	1,402,094,340	1,016,557,360	385,536,980	2,262,777,250	510,355,410	1,752,421,840	9,255,570,800	569,565,470	8,686,005,330	360,728,160
	원금	10,116,253,710	63,363,520	10,052,890,190	1,380,094,470	994,557,490	385,536,980	2,240,777,380	488,355,540	1,752,421,840	9,255,570,800	569,565,470	8,686,005,330	360,728,160
	이자	0	0	0	21,999,870	21,999,870	0	21,999,870	21,999,870	0	0	0	0	0



## 1-2. 각 회계별 현황

### 나. 기금

(단위:원)

구 분		전년도말 현재액			당해연도 발생액			당해연도 소멸액			당해연도말 현재액			참고자료 (다음년도 이행기한 도래예정 액)	
		계	이행기한 도래액	이행기한 미도래액	계	이행기한 도래액	이행기한 미도래액	계	이행기한 도래액	이행기한 미도래액	계	이행기한 도래액	이행기한 미도래액		
합 계	계	10,452,470,740	67,038,160	10,385,432,580	6,619,971,433	3,423,314,833	3,196,656,600	7,205,017,693	3,273,496,973	3,931,520,720	9,867,424,480	216,856,020	9,650,568,460	2,996,418,330	
	원금	10,452,470,740	67,038,160	10,385,432,580	6,516,540,330	3,319,883,730	3,196,656,600	7,101,586,590	3,170,065,870	3,931,520,720	9,867,424,480	216,856,020	9,650,568,460	2,996,418,330	
	이자	0	0	0	103,431,103	103,431,103	0	103,431,103	103,431,103	0	0	0	0	0	
기 금	소 계	계	10,452,470,740	67,038,160	10,385,432,580	6,619,971,433	3,423,314,833	3,196,656,600	7,205,017,693	3,273,496,973	3,931,520,720	9,867,424,480	216,856,020	9,650,568,460	2,996,418,330
		원금	10,452,470,740	67,038,160	10,385,432,580	6,516,540,330	3,319,883,730	3,196,656,600	7,101,586,590	3,170,065,870	3,931,520,720	9,867,424,480	216,856,020	9,650,568,460	2,996,418,330
		이자	0	0	0	103,431,103	103,431,103	0	103,431,103	103,431,103	0	0	0	0	0
	중소기업 육성기금	계	10,338,250,000	40,570,000	10,297,680,000	6,607,686,103	3,419,686,103	3,188,000,000	7,166,936,103	3,256,551,103	3,910,385,000	9,779,000,000	203,705,000	9,575,295,000	2,996,418,330
		원금	10,338,250,000	40,570,000	10,297,680,000	6,504,255,000	3,316,255,000	3,188,000,000	7,063,505,000	3,153,120,000	3,910,385,000	9,779,000,000	203,705,000	9,575,295,000	2,996,418,330
		이자	0	0	0	103,431,103	103,431,103	0	103,431,103	103,431,103	0	0	0	0	0
	환경미화원 자녀학자금 대여기금	계	114,220,740	26,468,160	87,752,580	12,285,330	3,628,730	8,656,600	38,081,590	16,945,870	21,135,720	88,424,480	13,151,020	75,273,460	0
		원금	114,220,740	26,468,160	87,752,580	12,285,330	3,628,730	8,656,600	38,081,590	16,945,870	21,135,720	88,424,480	13,151,020	75,273,460	0
		이자	0	0	0	0	0	0	0	0	0	0	0	0	0



## 2. 채 무 관 리 보 고 서

- 우리 구 채무관리보고서는 「지방재정법」 제87조의2 및 같은 법 시행령 제7조, 제108조 등에 따른 대상(지방채증권, 차입금, 채무부담행위, 보증채무부담행위 등)에 대해 해당사항이 없음.





# 2020회계연도 예산의 성과보고서



**영 등 포 구**  
**(YEONGDEUNGPO-GU)**



# 목 차

## 제1장 성과목표 관리체계 및 재정운용 방향

- 1. 비전 및 체계 ..... 457
- 2. 조직 및 인력 총괄현황 ..... 458
- 3. 주요성과 및 정책사업 현황 ..... 458

## 제2장 전략목표별 성과보고

- 1. 전략목표 I : 청렴한 공직풍토 정착으로 구민의 신뢰 강화
  - 1) 주요성과 및 정책사업목표 현황 ..... 466
  - 2) 조직 및 인력현황 ..... 466
  - 3) 결산현황 ..... 466
- 2. 전략목표 II : 기획재정의 효율적 운영과 지역경제 활성화를 통한 탁트인 영등포 구현
  - 1) 주요성과 및 정책사업목표 현황 ..... 477
  - 2) 조직 및 인력현황 ..... 478
  - 3) 결산현황 ..... 478
- 3. 전략목표 III : 교육도시환경 조성 과 대외교류 및 사회적경제 활성화
  - 1) 주요성과 및 정책사업목표 현황 ..... 520
  - 2) 조직 및 인력현황 ..... 521
  - 3) 결산현황 ..... 521
- 4. 전략목표 IV : 나눔과 배려의 따뜻한 복지행정으로 행복한 영등포 구현
  - 1) 주요성과 및 정책사업목표 현황 ..... 551
  - 2) 조직 및 인력현황 ..... 553
  - 3) 결산현황 ..... 553

5. 전략목표 V : 깨끗하고 쾌적한 친환경 도시공간 조성	
1) 주요성과 및 정책사업목표 현황 .....	610
2) 조직 및 인력현황 .....	611
3) 결산현황 .....	611
6. 전략목표 VI : 구민이 안전하고 교통이 편리한 영등포 구현	
1) 주요성과 및 정책사업목표 현황 .....	646
2) 조직 및 인력현황 .....	647
3) 결산현황 .....	647
7. 전략목표 VII : 구민과 함께하는 사람중심의 도시환경 조성	
1) 주요성과 및 정책사업목표 현황 .....	684
2) 조직 및 인력현황 .....	685
3) 결산현황 .....	685
8. 전략목표 VIII : 구민과 함께하는 창의적인 행정기반 조성	
1) 주요성과 및 정책사업목표 현황 .....	723
2) 조직 및 인력현황 .....	724
3) 결산현황 .....	724
9. 전략목표 IX : 구민건강증진 및 식품안전체계 구축으로 구민의 삶의 질 향상	
1) 주요성과 및 정책사업목표 현황 .....	780
2) 조직 및 인력현황 .....	781
3) 결산현황 .....	781
10. 전략목표 X : 열린의정, 정책의정, 바른의정 구현	
1) 주요성과 및 정책사업목표 현황 .....	820
2) 조직 및 인력현황 .....	820
3) 결산현황 .....	820



# 제1장

# 성과목표 관리체계 및 재정운용 방향

## 1. 비전 및 체계

### 비 전

구민과 함께! 더 나은 미래, **탁트인** 영등포

### 구정목표



### 핵심가치



## 2. 조직 및 인력 총괄현황

### 가. 조직현황

구청	보건소	의회	동
1단 6국 1담당관 32과	1소 4과	1사무국	18동

### 나. 인력현황

(2020.12. 정원 기준, 단위: 명)

계	정무직	3급	4급	5급	6급	7급	8급	9급
1,473	1	1	9	65	310	477	420	190

## 3. 주요성과 및 정책사업 현황

### 가. 총괄

(단위: 개, 백만원)

실국명	성과목표						결산액		
	전략 목표수	정책사업목표		성과 달성도			결산액	전년도 결산액	비교 증감
		개수	지표수	초과	달성	미달성			
계	10	59	162	29	98	35	887,433	612,213	275,220
감사담당관	1	1	5	2	3	0	322	374	△52
기획재정국	1	6	20	5	12	3	69,123	9,730	59,393
미래비전추진단	1	6	13	0	10	3	39,690	29,929	9,761
복지국	1	10	26	3	12	11	371,760	297,205	74,555
생활환경국	1	6	16	4	10	2	63,315	59,426	3,889
안전교통국	1	6	19	7	10	2	49,378	42,403	6,975
도시국	1	6	20	2	15	3	5,229	4,013	1,216
행정지원국	1	11	25	5	12	8	253,191	138,056	115,135
보건소	1	6	15	1	11	3	31,346	26,916	4,430
구의회사무국	1	1	3	0	3	0	4,079	4,161	△82

## 나. 성과목표 및 재원비중

전략목표명 (실국명)	정책사업목표명	성과지표명	'20년 달성성과	결산액 (백만원)	비중(%)
I. 청렴한 공직풍토 정착으로 국민의 신뢰 강화 (감사담당관)	I -1. 구정운영의 투명화 실현	① 감사실시 횟수	○	211	0.03
		② 청렴도 향상 시책 추진실적	○		
		③ 고충민원 및 공익신고 처리실적	◎		
		④ 계약심사 처리실적	◎		
		⑤ 응답소 현장민원 처리 실적	○		
II. 기획재정의 효율적 운영과 지역경제 활성화를 통한 탁트인 영등포 구현 (기획재정국)	II-1. 구정의 기획·조정 및 효율적인 재정 운용	① 요청사항 관리	○	61,554	8.31
		② 국시비 등 외부 재원 발굴 확보액	◎		
		③ 시자치구 공동협력 사업 수상 비율	○		
		④ 공약사업 정상추진(완료) 사업 비율	○		
		⑤ 영등포1번가 소통 프로그램 운영 횟수	○		
	II-2. 일자리 사업 지원으로 고용촉진 및 안정	① 안정적인 일자리 지원	X		
		② 공공일자리 사업 참여자수	◎		
	II-3. 소상공인 및 전통시장 지원으로 지역경제 활성화	① 소상공인 지원 강화	◎		
		② 지방물가안정 및 생활경제 보호	○		
		③ 동물보호 및 가축질병 예방	○		
		④ 전통시장 활성화 지원	◎		
	II-4. 재무행정의 내실화	① 공유재산 실태조사 관리	X		
		② 행정재산관리 내실화	X		
		③ 대금e바로 실적 제고	○		
		④ 정확한 통합결산 실시	○		
	II-5. 효율적인 체납관리	① 지방세 체납 징수활동 강화	○		
		② 세외수입 확충	○		
		③ 체납차량 영치활동 강화	○		
	II-6. 세입의 안정적 확보	① 구세 징수목표 달성	○		
		② 시세 징수목표 달성	◎		

전략목표명 (실국명)	정책사업목표명	성과지표명	'20년 달성성과	결산액 (백만원)	비중(%)
Ⅲ. 교육도시환경 조성과 대외교류 및 사회적경제 활성화 (미래비전추진단)	Ⅲ-1. 협력체계 구축을 통한 미래비전 구현	① 대외교류 활성화	X	39,148	5.28
		② 의료관광 민·관 네트워크 운영	○		
		③ 의료관광 홍보마케팅 추진	○		
	Ⅲ-2. 국제금융특구 활성화	① 금융협업체 네트워크 조성	○		
	Ⅲ-3. 선진교육 명품구 도약	① 우수교육 자치구 조성	○		
		② 수준높은 교육환경 조성	○		
		③ 참여와 협력의 교육공동체 조성	○		
	Ⅲ-4. 창조적 평생학습도시 조성	① 평생학습문화 조성·지원	○		
	Ⅲ-5. 공공문화 서비스 증진	① 도서관 운영 활성화	X		
		② 청소년독서실 운영 활성화	X		
	Ⅲ-6. 사회적경제 활성화 및 청년의 자립기반 조성	① 사회적경제지원 사업참여자 수	○		
		② 사회적기업 구매액	○		
		③ 청년지원프로그램 참여자 수	○		
	Ⅳ. 나눔과 배려의 따뜻한 복지행정으로 행복한 영등포 구현 (복지국)	Ⅳ-1. 사람중심 복지서비스 구축으로 맞춤형 희망복지 구현	① 종합사회복지관 이용실적		
② 민간자원 모금액			○		
③ 사례-위기가구 지원			○		
④ 복지대상자 통합 조사			◎		
Ⅳ-2. 저소득층 맞춤형 지원 및 생활안정 도모		① 기초생활보장 및 차상위 지원 실적	○		
		② 자활근로사업 참여 실적	○		
Ⅳ-3. 국가보훈대상자 예우 및 지원		① 보훈대상자 위문 실적	X		
Ⅳ-4. 취약계층 사회참여 활성화 및 자립기반 지원		① 장애인사회참여 기회 확대	○		
		② 장애인 자립 지원	○		
		③ 노숙인 선도 및 보호	◎		

전략목표명 (실국명)	정책사업목표명	성과지표명	'20년 달성성과	결산액 (백만원)	비중(%)
	IV-5. 아이와 부모가 다함께 행복한 보육환경 조성	① 국공립어린이집 확충	◎	51,472	6.94
		② 영유아 보육료 지원	○		
		③ 어린이집 지도 점검	X		
	IV-6. 성평등하고 여성이 안전하고 행복한 생활환경 조성	① 여성늘봄센터운영	X		
		② 출산장려 지원 및 홍보	X		
	IV-7. 아동·청소년의 안전하고 행복한 성장을 위한 환경조성	① 아동 돌봄시설 이용실적	○		
		② 청소년 시설 이용실적	X		
		③ 급식아동 지원실적	X		
	IV-8. 모두휴 청소년야영장 운영	① 모두휴 청소년야영장 이용실적	X		
	IV-9. 다문화가족 및 외국인주민과 상생 분위기 조성	① 외국인주민 교육문화 프로그램 운영	X		
		② 다드림문화복합센터 운영	X		
		③ 건강가정·다문화가족 지원센터 이용자 수	X		
	IV-10. 어르신들을 위한 맞춤형 복지서비스 제공으로 삶의 질 향상에 기여	① 어르신 여가복지 프로그램 활성화	○		
		② 어르신복지시설 운영 지원	○		
		③ 기초연금 지원실적	○		
		④ 백세건강 어르신 일자리 운영	○		
V. 깨끗하고 쾌적한 친환경 도시공간 조성 (생활환경국)	V-1. 쾌적하고 편리한 도시환경 조성	① 주민 통행불편 가로환경 개선	◎		
		② 옥외광고물 허가 및 관리	○		
		③ 옥외광고물 개선 및 정비	◎		
	V-2. 쾌적한 생활환경 조성	① 재활용품수거량	○		
		② 음식물류폐기물 감량 실적	○		
		③ 무단투기단속 건수	X		
	V-3. 구민과 함께하는 환경행정 구현	① 자동차배출가스 단속	○		
		② 환경오염물질배출 시설 지도점검	X		

전략목표명 (실국명)	정책사업목표명	성과지표명	'20년 달성성과	결산액 (백만원)	비중(%)			
	V-4. 쾌적한 생활공간 창출	① 개인하수처리시설 청소율	○					
		② 지하수 보전관리	○					
	V-5. 에너지 관리	① 기후변화교육	○					
		② LED조명 보급율	○					
	V-6. 함께 만들어가는 녹색도시 영등포	① 공원시설물 정비	○					
		② 어린이 안심놀이터 환경 구축	○					
		③ 수목식재	◎					
		④ 자연생태프로그램 운영	◎					
	VI. 구민이 안전하고 교통이 편리한 영등포 구현 (안전교통국)	VI-1. 안전관리 및 재난대응체계 구축으로 행복한 안전도시 구현	① 재난 예방교육			○	43,756	5.90
			② 안전취약가구 안전점검 및 정비			◎		
			③ 재난대비 훈련실시			◎		
			④ CCTV 통합 유지보수			○		
VI-2. 쾌적한 도로환경 조성		① 도로건설 추진	○					
		② 도로유지 관리	◎					
		③ 도로조명 유지관리	◎					
VI-3. 하수시설물의 안전성 확보		① 하수관로개량	○					
		② 하수도준설	○					
VI-4. 하천 및 수방시설의 효율적 관리		① 하천점검 및 유지 관리	○					
		② 수방용 양수기 점검정비	○					
VI-5. 고객중심의 쾌적한 교통환경 조성		① 교통편의·안전시설물 설치 및 유지관리	◎					
		② 교통유발부담금 징수액	X					
		③ 자동차·건설기계 관련 과태료 등 징수	○					
		④ 자동차관련 법규 위반자 처리대수	○					

전략목표명 (실국명)	정책사업목표명	성과지표명	'20년 달성성과	결산액 (백만원)	비중(%)
	VI-6. 주차수요관리 강화 및 주차문화 개선	① 불법주정차 위반 단속건수	◎		
		② 주차시설 확충 및 관리	◎		
		③ 주정차 위반 과태료 징수율	X		
		④ 법규위반 차량단속	○		
VII. 구민과 함께하는 사람중심의 도시환경 조성 (도시국)	VII-1. 쾌적한 주택문화 조성	① 공동주택관리 지원금 집행률	○	3,714	0.50
		② 임대차계약(변경) 관리	◎		
		③ 주택재개발·재건축 사업 추진	X		
		④ 무허가건물 정비 실적	○		
	VII-2. 명품도시개발	① 신길생활권 실행계획 수립 용역	○		
		② 주민·전문가협의체 운영	○		
		③ 지구단위계획 수립	○		
	VII-3. 사람중심 도시재생	① 주민참여형 도시재생 거버넌스 운영	○		
		② 도시재생사업 추진	○		
		③ 신길 재정비촉진사업 추진	○		
		④ 영등포 재정비촉진사업 추진	◎		
		⑤ 도시 및 주거환경 정비사업 추진	○		
	VII-4. 밝고 건강한 도시기반 구축	① 건축전문 상담실 운영	X		
		② 위험시설물 등 안전점검	○		
		③ 업무대행 검사원 운영	X		
	VII-5. 안전한 영등포 행복도시 구현	① 건축물 안전관리	○		
		② 공사장 안전점검	○		
	VII-6. 안정적인 토지정책 실현	① 도로명주소 안내 시설물 관리	○		
		② 부동산중개업소 지도점검 및 부동산 아카데미 실시	○		
		③ 개별공시지가 조사·결정	○		

전략목표명 (실국명)	정책사업목표명	성과지표명	'20년 달성성과	결산액 (백만원)	비중(%)
Ⅷ. 구민과 함께하는 창의적인 행정기반 조성 (행정지원국)	Ⅷ-1. 탁트인 영등포 구현을 위한 조직문화 조성	① 쾌적한 행정환경 조성	○	155,607	20.99
		② 구정 목표달성을 위한 조직 운영	○		
		③ 창의적인 인재양성 및 직원복지 향상	○		
		④ 자치법규 정비건수	◎		
	Ⅷ-2. 구정 홍보기능 강화	① 홍보기능강화를 통한 구이미지 제고	○		
		② 다양한 매체를 활용한 뉴미디어 구정 홍보	○		
		③ 전략적 기획을 통한 대외홍보 강화	○		
	Ⅷ-3. 스마트 정보인프라 구축 및 지원	① 정보시스템 기능개선 건수	○		
		② 구민 정보화교육 성과지수	○		
		③ 정보통신망 유지관리	○		
	Ⅷ-4. 입법 및 선거관리	① 선거추진 예산집행	X		
	Ⅷ-5. 자치행정 기반조성	① 동주민센터 환경개선 실적	○		
		② 자치회관프로그램 운영실적	X		
		③ 지역협치의제 제안 건수	○		
		④ 마을공동체사업 지원 건수	◎		
	Ⅷ-6. 주민·소통·협업 강화	① 자원봉사자 활동률	◎		
	Ⅷ-7. 문화기반 조성 및 문화서비스 확대	① 문화환경 및 기반조성	X		
		② 문화브랜드 창출 및 지역문화 육성지원	X		
	Ⅷ-8. 생활체육 프로그램 다변화	① 생활체육교실 운영	X		
		② 종목별 체육대회 개최 및 지원	X		
Ⅷ-9. 체육시설 확충 및 운영	① 체육시설 환경개선	◎			
Ⅷ-10. 건전한 유통문화 정착 및 관광 활성화	① 관광진흥기반 구축	X			
	② 문화유통업소 민원 처리 및 행정처분	◎			



전략목표명 (실국명)	정책사업목표명	성과지표명	'20년 달성성과	결산액 (백만원)	비중(%)			
	VIII-11. 구민 감동의 민원행정서비스 제공	① 화요일 아침·저녁 민원처리제	X					
		② 중요기록물 전산화 사업	○					
IX. 구민건강증진 및 식품안전체계 구축으로 구민의 삶의 질 향상 (보건소)	IX-1. 공공보건 의료서비스 확대	① 보건소홍보물 등 발간	X	19,669	2.65			
		② 보건민원서비스 활성화	X					
	IX-2. 구민건강증진	① 생애주기별 건강교육 실시	○					
		② 취약지역 방역소독	◎					
	IX-3. 질환별·대상별 건강증진 지원	① 고혈압당뇨질환관리 표준교육	○					
	IX-4. 의료취약계층 건강관리 및 주민정신 건강 증진	① 치매예방 인식개선 홍보	○					
		② 정신건강증진교육	○					
	IX-5. 구민 건강관리로 안전한 보건의료 체계 구축	① 구조 및 심폐소생술 교육 이수	○					
		② 어린이 양치교육 실시 개소	○					
		③ 마약류 취급업소 점검률	○					
		④ 척추관리 프로그램 운영 횟수	○					
		⑤ 보건분소 건강증진교실 및 심폐소생술 교육장 운영횟수	X					
	IX-6. 식품안전과 보건위생 수준향상	① 식중독 예방교육 컨설팅	○					
		② 식품접객업소 지도 점검	○					
		③ 유통불량·위해식품 수거검사	○					
	X. 열린의정, 정책의정, 바른의정 구현 (의회사무국)	X-1. 지방의회운영	① 의정활동 지원 및 청사환경 개선			○	1,635	0.22
			② 정례회 및 임시회 보존회의록 제작			○		
			③ 의정활동 언론보도			○		

## 제2장

## 전략목표별 성과보고

전략목표 I	청렴한 공직풍토 정착으로 국민의 신뢰 강화
[소관실국]	감사담당관

### 1. 주요성과

- 적발 위주의 감사를 지양하고 예방 위주의 감사 지향
- 부패요인 사전 예방으로 구정 투명성 제고
- 신속하고 능동적인 고충민원 처리로 구민 만족도 향상
- 심도 있는 원가 분석으로 예산절감 및 계약의 투명성 확보
- 주민과 소통하는 현장중심의 순찰활동으로 구민불편 사전해소

### < 정책사업목표 현황 >

(단위 : 개, 백만원)

정책사업목표	성과 지표수	달성 지표수	단위 사업수	결산액
1. 구정운영의 투명화 실현	5	5	7	211

### 2. 조직 및 인력현황

(단위 : 명)

부서명	정원				현원	팀 단위 직제명
	계	4급이상	5급	6급이하		
계	25	-	1	24	25	
감사담당관	25	-	1	24	25	감사청렴팀, 조사인권팀, 민원관리팀, 계약심사팀, 순찰팀

### 3. 결산현황

(단위 : 백만원)

구 분	결산액	구성비	전년도 결산액	구성비	비교증감	증감률
정 책 사 업	211	65.5%	240	64.2%	△29	△12.1%
행정운영경비	111	34.5%	134	35.8%	△23	△17.2%
· 인력운영비	0	0.0%	0	0.0%	0	0.0%
· 기본경비	111	34.5%	134	35.8%	△23	△17.2%
재 무 활 동	0	0.0%	0	0.0%	0	0.0%

**(1) 주요내용**

- 적발 위주의 감사를 지양하고 예방 위주의 감사 지향
- 제도개선 및 청렴의식 체질화를 통한 건전한 공직문화 조성
- 청렴 취약분야 부패, 부조리 근절을 통한 대외 청렴도 제고
- 신속하고 능동적인 고충민원 처리로 구민 만족도 향상
- 심도 있는 원가 분석으로 예산 절감 및 계약의 투명성 확보
- 현장중심의 순찰활동으로 주민불편사항 및 안전위해요인 적출

**(2) 성과지표 달성현황**

성과지표	측정산식 (방법)	목표대비 달성률	'19년 달성성과	'20년 달성성과
① 감사실시 횟수	감사횟수 (단위: 회)	목표	8	8
		실적	10	10
		달성률(%)	125	125
② 청렴도 향상 시책 추진실적	실시횟수 (단위: 회)	목표	-	18
		실적	-	18
		달성률(%)	-	100
③ 고충민원 및 공익신고 처리실적	처리실적 (단위: 건)	목표	1,500	1,500
		실적	1,783	2,505
		달성률(%)	119	167
④ 계약심사 처리실적	처리건수 (단위: 건)	목표	600	600
		실적	1,002	1,109
		달성률(%)	167	184
⑤ 응답소 현장민원 처리실적	처리율 (단위: %)	목표	100	100
		실적	100	100
		달성률(%)	100	100

**(3) 성과분석**

- 전략목표 달성기여도
  - 감사실시 횟수
    - 청렴도 향상을 위한 자체 감사 강화
    - 비리요소 차단을 위한 예방적 감사활동
    - 열심히 일하는 공직문화 조성
    - 업무역량 강화를 통한 감사 전문성 향상

- 반부패·청렴실천 캠페인 및 청렴교육 등 실시 횟수
  - 반부패·청렴실천 캠페인 및 청렴골든벨 등 직원 참여형 청렴시책 확대
  - 직급별·업무별 맞춤형 청렴교육 실시로 교육 효과 제고
- 고충민원 및 공익신고 처리실적
  - 고충민원 접수처리 실적: 2,505건
  - 고충민원 처리실태 분석보고 및 실태점검: 연 4회
  - 공익신고 접수(국민권익위원회 이첩) 접수 및 처리 현황: 16건
  - 공익신고 홍보 실적: 홍보물 제작 배부(1,780매)
- 계약심사 처리실적
  - 1천만원 이상 공사의 표준품셈 적용, 자재단가 및 노무비 등의 적정성 심사
  - 5백만원 이상 용역의 수량 산출 및 적용대가기준 등의 적정성 심사
  - 5백만원 이상 물품구매시 조달청 가격정보, 물가정보지 등과 비교하여 적정가격 적용 여부 심사
- 응답소 현장민원 처리 실적
  - 응답소 현장민원 시스템 상시 모니터링
  - 각 부서 담당 의식 개선 및 동기 부여 위한 교육 실시(수시)
  - 현장민원 업무의 효율적 추진 위한 '응답소 수첩' 제작(460부)
  - 주민 불편사항 사전 적출 해소로 예방중심 순찰 실시

## □ 목표달성 과정 및 방법

- 감사실시 횟수
  - 종합 감사 및 특정감사 실시 횟수
- 반부패·청렴실천 캠페인 및 청렴교육 등 실시 횟수
  - 직원 대상 반부패·청렴시책(청렴 골든벨) 추진 및 청렴캠페인 실시
  - 청렴교육
    - 직급별·업무별 맞춤형 교육 실시
  - 간부진 부패위험성 진단평가 및 청렴모니터링 실시
- 고충민원 및 공익신고 처리 건수
  - 고충민원 처리실태 분석보고 및 실태점검 실시
  - 공익신고(국민권익위원회 이첩) 민원처리

○ **계약심사 처리 건수**

- 사업발주 부서 요청에 따라 의무적 심사대상 금액에 대하여 정해진 기한(10일) 내에 계약심사 완료한 건수

○ **응답소 현장민원 처리 실적**

- 서울스마트 불편신고(스마트폰 앱), 120 다산콜전화·문자 등을 통해 신고한 불편사항을 신속하고 충실하게 처리

□ **원인분석**

○ **고충민원 및 공익신고 처리실적 달성률 : 160%**

- 코로나19 상황으로 인한 방역 및 생계지원 요청 등 코로나19 관련 민원 증가로 전체적인 민원발생 건수 증가

○ **계약심사 처리실적 달성률 : 184%**

- 민선7기 2~3년차 역점사업 추진으로 계약심사 건수 지속적으로 상승 중

□ **자료수집 방법**

○ **감사실시 횟수**

- 측정대상기간: '20. 1. 1. ~ 12. 31.
- 측정방법: 감사결과보고서

○ **반부패·청렴실천 캠페인 및 청렴교육**

- 측정대상기간: '20. 1. 1. ~ 12. 31.
- 측정방법: 결과보고서 및 교육 이수 인원수

○ **고충민원 및 공익신고 처리실적**

- 측정대상기간: '20. 1. 1. ~ 12. 31.
- 측정방법: 고충민원 및 공익신고 접수 처리실적

○ **계약심사 처리실적**

- 측정대상기간: '20. 1. 1. ~ 12. 31.
- 측정방법: 계약심사 완료 후 관련 부서에 통보한 건수(심사대장 기록 병행)

○ **응답소 현장 민원 처리실적**

- 측정대상기간: '20. 1. 1. ~ 12. 31.
- 측정방법: 응답소 현장민원 처리 달성률

□ 주요 추진성과

○ 감사 실시

- 종합감사(2회): 생활환경국, 동주민센터
- 특정 및 재무감사(8회): 일상경비 집행실태, 감사결과 이행실태감사, 청백e 시스템 모니터링 조치현황 점검, 준공 전 제비율 원가심사, 공가 및 병가 사용실태 감사, 중소형 민간 공사장 안전관리실태 안전감찰, 코로나19 관련 공공기관 및 시설 방역이행실태 점검 2회
- 일상감사: 510건

○ 자체 감사(종합, 특정) 결과

- 행정처분: 251건(시정 86건, 주의 128건, 개선 9건, 우수 28건)
- 신분상 조치: 37명(훈계 10명, 주의 27명)
- 부서경고: 2개 기관(○○○과, ○○○동주민센터)
- 재정상 처분: 74,624천원

○ 구민감사관 및 민간 전문가의 감사 자문: 103회

- 전문감사관 90회, 일반감사관 13회

○ 구정 청렴도 향상

- 반부패·청렴실천 캠페인 및 ‘청렴 영등포 비전’ 선포식 개최(1.23./150명)
- 6급 공무원 특별 청렴교육 실시(5.25.~28./306명)
- 간부진 부패위험성 진단평가 실시(5.18.~29./275명)
- 간부 공무원 청렴교육 실시(6.5./61명)
- 신규 공무원 청렴교육 및 청렴다짐캡 만들기 실시(11.2./60명)
- 도전! 청렴골든벨 실시(11.16./266명)
- 청렴 모니터링 ‘민원불만 ZERO’ 실시(12회)

□ 관련 예산사업 결산현황

(단위 : 천원)

사업명	회계구분	'19결산	'20예산	'20결산
청렴하고 투명한 감사행정	일반회계	135,576	140,482	129,922
행정감사 실시(자체, 외부기관)		46,502	49,565	48,711
구정 청렴도 향상		76,036	76,148	68,922
관급공사 품질관리 향상		13,038	14,769	12,289

□ 주요 추진성과

○ 조사업무관리

- 자체조사 총 8명, 외부기관 통보 총 31명 조사 및 조치

○ 공직자 재산등록 관리

- 2020년도 정기재산변동 신고 및 심사: 244명

- 2020년도 최초(재등록) 신고 및 의무면제, 퇴직 신고 대상: 183명

- 공직자 윤리위원회 운영: 4회

- 퇴직공직자 공직윤리 행동 가이드북 제작: 150부

□ 관련 예산사업 결산현황

(단위 : 천원)

사업명	회계구분	'19결산	'20예산	'20결산
비위예방 강화 및 공직 투명성 확보	일반회계	3,920	4,320	4,320
조사업무관리		1,900	1,900	1,900
공직자재산등록 관리		2,020	2,420	2,420

□ 주요 추진성과

- 2020년도 인권보장 및 증진 세부시행계획 수립 및 평가
  - 주요내용: 4개 정책목표, 14개 분야, 42개 세부사업
  - 심사분석: 상·하반기 2회 실시
- 인권위원회 운영: 2회
  - 2020년 인권보장 및 증진 세부계획(안) 심의 서면회의(2월)
  - 2020년 인권위원회 위촉식 및 임시회의(7월)
- 인권교육 실시
  - 전직원 온라인 인권교육: 8.24~10.12.(서울시 인재개발원 교육)
  - 주민 인권교육
    - 제6기 주민인권학교 운영: 11월 총 4회, 주민 14명 수료
    - 인권지킴이 양성과정 운영: 11월 총 8회, 주민 31명 수료
    - 찾아가는 인권교육: 11~12월 총 8회, 총 139명
- 인권지킴이단 운영
  - 대 상: 인권지킴이 양성과정 수료자 등 인권에 관심 있는 구민(26명)
  - 활동기간: 2020.2.26. ~ 2021.2.25.(위촉일로부터 1년)
  - 지 원: 무보수 명예직, 필요 시 활동실비 지급
  - 활동사항: 인권현장 탐방 2회, 세계인권선언의날 기념 캠페인 실시

□ 관련 예산사업 결산현황

(단위 : 천원)

사업명	회계구분	'19결산	'20예산	'20결산
사람중심, 행복한 삶을 위한 인권 영등포구 구현	일반회계	68,459	24,380	18,880
인권증진 사업		68,459	24,380	18,880



□ 주요 추진성과

- 고충민원의 처리·조사 및 철저한 관리로 재발 민원 최소화
  - 탁트인 소통실 고충민원 접수처리 실적: 2,489건
  - 고충민원 처리실태 분석보고 및 실태점검 실시: 연 4회
  - 민원조정위원회 운영: 정례회 1회
  - 공익신고 접수(국민권익위원회 이첩) 접수 및 처리: 16건

□ 관련 예산사업 결산현황

(단위 : 천원)

사업명		회계구분	'19결산	'20예산	'20결산
생활 속 주민불편 및 갈등해결 고충민원 관리		일반회계	12,700	12,400	10,090
	주민불편 및 갈등해결 고충민원 관리		8,000	6,700	5,449
	공익신고자 보호 및 지원		2,300	3,300	2,241
	탁트인 민원실 운영		2,400	2,400	2,400

□ 주요 추진성과

- 지방세 관련 고충민원 처리 및 권리보호요청 접수 및 상담
  - 지방세 고충 상담 처리 32건
- 지방세 납세자보호관 제도 정착 및 홍보
  - 다문화가족과 외국인을 위한 『2020년 알기쉬운 지방세』 안내서 600부 발간

□ 관련 예산사업 결산현황

(단위 : 천원)

사업명	회계구분	'19결산	'20예산	'20결산
지방세 납세자보호관 제도 운영	일반회계	4,000	3,830	3,800
지방세 납세자보호관 업무 관리		4,000	3,830	3,800

□ 주요 추진성과

○ 계약심사 추진실적

- 대상사업: 공사 1천만원, 용역 5백만원, 물품 5백만원 이상 사업

(단위 : 백만원)

구 분	건 수	심사금액	심사결과액	절감액	조정률(%)
계	1,109	81,427	80,196	▲1,231	▲1.5
공 사	420	43,324	42,690	▲634	▲1.5
용 역	431	33,400	32,870	▲530	▲1.6
물 품	258	4,703	4,636	▲67	▲1.4

○ 계약심사 만족도 설문조사 실시

- 기 간: 2020. 4. 22.~5. 1.(10일간)
- 대 상: '19년 계약심사를 요청한 발주부서 담당직원 총 227명
- 항 목: 계약심사제도, 업무처리 만족도, 응답자 관련 등 12개 문항
- 결 과: 응답인원 216명(참여율 95%) / 만족도 82%

○ 계약원가심사 사례집 발간

- 발 간 일: 2020. 8. 31.
- 내 용: 분야별 업무매뉴얼, 전년도 원가절감 사례, 관련 규정 등 제공
- 배 부: 각 부서 및 동주민센터, 시설관리공단, 영등포문화재단 등

○ 제3기 원가분석 자문회의 운영

- 구 성: 분야별 전문가 9명(임기 2년, 연임 가능)
- 실 적: 2021년 전자고지서 제작 발송 등 3개 사업 391백만원 의뢰, 16백만원 절감

□ 관련 예산사업 결산현황

(단위 : 천원)

사업명	회계구분	'19결산	'20예산	'20결산
계약심사제 운영	일반회계	4,600	5,250	4,938
적정한 계약원가 심사추진		4,600	5,250	4,938

□ 주요 추진성과

- 환경순찰대 운영
  - 추진실적: 1,234건(생생환경순찰: 955건, 기획순찰: 279건)
- 구청장 야간순찰 및 간부순찰대 운영
  - 순찰횟수: 13회(공원, 공사, 재개발지역, 통학로, 공사장 등 취약지역)
  - 지적사항: 88건(야간순찰: 52건, 주간순찰: 36건)
- 동장 지구대장 합동순찰
  - 순찰횟수: 932회(순찰인원 1,737명)
  - 지적사항: 749건(CCTV·보안등 고장, 시설물 파손, 청소년 선도 등)
- 주민 합동 순찰 『함께 도는 동네한바퀴』 운영
  - 순찰횟수 및 지적사항: 18회, 93건
  - 순찰인원: 10명 내외
    - 공무원: 구 3명(순찰팀장 및 팀원), 동 2명(동장 및 순찰 담당)
    - 주민: 지역주민 4~5명(우리동네 살피미, 주민자치위원장 등)
- 『응답소 현장민원』 접수·처리: 80,273건
- 우리동네 살피미 운영
  - 인원: 91명(동별 5명)
  - 처리실적: 2,774건(1인당 평균 30건)

□ 관련 예산사업 결산현황

(단위 : 천원)

사업명	회계구분	'19결산	'20예산	'20결산
안전하고 쾌적한 주민맞춤형 현장중심의 순찰 강화	일반회계	10,877	39,808	38,966
예방기능을 강화한 현장중심의 순찰활동 전개		10,877	39,808	38,966

<b>전략목표 II</b>	<b>기획재정의 효율적 운영과 지역경제 활성화를 통한 탁트인 영등포 구현</b>
<b>[소관실국]</b>	<b>기획재정국</b>

## 1. 주요성과

<ul style="list-style-type: none"> <li>○ 성과중심의 사업효율성 제고를 통한 자원 배분으로 효율적이고 안정적인 재정 운영</li> <li>○ 공유재산 활용도 증대를 통한 구 재정 확충 및 계약업무의 투명성·공정성 확보</li> <li>○ 중소기업 지원, 생활물가 안정, 다양한 일자리지원 정책 등의 사업 발굴에 예산을 투입하여 우리구 지역경제 활성화와 고용촉진 도모</li> <li>○ 체계적인 세원관리와 적극적인 탈루·누락 세원 발굴 및 공정한 세무 조사 실시로 지방세 징수목표 초과 달성하여 안정적인 세입 확충</li> </ul>
---

### < 정책사업목표 현황 >

(단위 : 개, 백만원)

정책사업목표	성과 지표수	달성 지표수	단위 사업수	결산액
계	20	17	20	61,554
II-1. 구정의 기획·조정 및 효율적인 재정 운용	5	5	4	2,311
II-2. 일자리 사업 지원으로 고용 촉진 및 안정	2	1	2	8,825
II-3. 소상공인 및 전통시장 지원으로 지역경제활성화	4	4	5	48,549
II-4. 재무행정의 내실화	4	2	4	507
II-5. 효율적인 체납관리	3	3	3	608
II-6. 세입의 안정적 확보	2	2	2	754

※ 세무행정 제도 개선 정책사업(19백만원)은 지방세 발전기금 출연금으로 작성 제외

## 2. 조직 및 인력현황

(단위 : 명)

부서명	정원				현원	팀 단위 직제명
	계	4급이상	5급	6급이하		
계	173	1	5	168	154	
기획예산과	26	1	1	24	27	기획조정팀, 예산팀, 평가팀, 소통공감팀
일자리경제과	22	-	1	22	23	일자리창출팀, 상공인지원팀, 생활경제팀, 시장지원팀
재무과	23	-	1	22	21	재산총괄팀, 행정재산관리팀, 계약팀, 지출팀
징수과	35	-	1	34	32	세입총괄팀, 38세금징수1팀, 38세금징수2팀, 38세금징수3팀, 세외수입팀, 번호관영치팀
부과과	67	-	1	66	51	재산1팀, 재산2팀, 지방소득세1팀, 지방소득세2팀, 자동차세팀, 법인조사팀, 주택평가팀

## 3. 결산현황

(단위 : 백만원)

구분	결산액	구성비	전년도 결산액	구성비	비교증감	
					증감률	증감률
계	69,123	100%	9,730	100%	59,393	610.4%
정책사업	61,573	89.1%	8,648	88.9%	52,925	612.0%
행정운영경비	624	0.9%	876	9.0%	△252	△28.8%
· 인력운영비	106	0.2%	100	1.0%	6	6.0%
· 기본경비	98	0.7%	776	8.0%	△258	△33.2%
재무활동	6,926	10.0%	206	2.1%	6,720	3262.1%

**[1] 주요내용**

- 주요시책과 구정전반에 걸친 일련의 계획을 기획·조정·평가하여 구정목표의 성공적 달성
- 구정 핵심사업의 체계적 추진·분석 및 성과관리로 구정비전 달성
- 균형적인 자원배분과 성과중심의 사업 효율성 제고로 구민중심의 재정운용을 강화
- 영등포 1번가 등 구민과의 다양한 소통 프로그램 운영

**[2] 성과지표 달성현황**

성과지표	측정산식 (방법)	목표대비 달성률	'19년 달성성과	'20년 달성성과
① 요청사항 관리	요청사항 처리기간 내 처리율 (단위: %)	목표	97	97
		실적	100	100
		달성률(%)	103	103
② 국·시비 등 외부자원 발굴·확보액	외부자원 확보액 (단위: 백만원)	목표	13,500	14,000
		실적	20,702	20,797
		달성률(%)	153	149
③ 시·자치구 공동협력 사업 수상비율	사업수 대비 수상비율 (단위: %)	목표	80	80
		실적	92	100
		달성률(%)	115	125
④ 공약사업 정상추진(완료) 사업비율	정상추진(완료) 사업 수/ 총 공약사업 수 (단위: 건)	목표	70	80
		실적	90	98
		달성률(%)	129	126
⑤ 영등포1번가 소통 프로그램 운영 횟수	타운홀미팅, 찾아가는1번가 등 주민 소통 횟수 (단위: 회)	목표	24	24
		실적	24	25
		달성률(%)	100	104

**[3] 성과분석**

- 전략목표 달성기여도
  - 요청·훈시사항 공유를 통한 전 직원의 구정운영 방향 이해 제고 및 소통 활성화로 구정목표 달성
  - 체계적인 자원확보 노력을 통해 국시비를 적극 확보함으로써 효율적인 재정운용 기반 마련

- 구정운영4개년계획, 공약사업 등 구정 핵심사업의 체계적인 추진 분석 및 성과관리로 구정비전 달성
- 코로나19 단계 지침에 의거, 방역·제한인원 등 준수하여 구민과의 지속적인 소통 실시하고, 온라인 소통 활용하여 목표 달성

#### □ 목표달성 과정 및 방법

- 요청사항 관리계획 수립 및 심사평가 실시
  - 부서별 요청사항 이행결과에 대한 정기적 점검(분기별 1회) 및 평가 분석
- 국·시비 등 외부재원 발굴 및 확보
  - 국·시비 사업 발굴, 특별교부세(금) 및 시민참여예산 등 재원 확보
- 체계적인 공약사업 관리로 구민과의 소통 확대 및 구정 신뢰도 제고
  - 한국매니페스토실천본부 「공약실천계획서 평가」 최고등급(SA) 획득('20.5.)
  - 한국매니페스토실천본부 「매니페스토 우수사례 경진대회」 지역문화 활성화 분야 최우수상 수상 ('20.9.)
  - 추진상황 보고회 개최 ('20.7.)
- 코로나 상황으로 새로운 소통 방법 발굴·활용하여 소통 프로그램 실시
  - 소규모의 타운홀미팅 실시 및 줌화상회의를 통한 소통 방식 도입
  - 신규 소통공간(본관1층)에 소규모 구민을 초청하여 방역지침 철저히 준수하여 간담회 개최

#### □ 원인분석

- 국·시비 등 외부재원 확보 : 149%
  - 적극적인 국·시비 사업 발굴·선정 및 특별교부세(금) 확보 등 구 재정 여건 개선을 위한 노력으로 많은 외부재원을 확보하여 초과 목표 달성

#### □ 자료수집 방법

- 요청사항 관리
  - 요청사항 관리시스템에 입력된 추진 및 승인사항(방침서, 관리카드 등)
- 국·시비 등 외부재원 확보액
  - 특별조정교부세(금) 등 국·시비 교부 통보 공문
- 구정 핵심사업 성과관리
  - 사업별 자체평가 및 종합평가, 외부평가 참가결과
- 소통 프로그램 운영 관리를 위한 자료수집
  - 행사별 부서별 행사결과보고서 및 사진 등 자료



**□ 주요 추진성과**

- **기획조정 및 구 시책개발**
  - 코로나19 대응 대책회의 179회 추진
  - 요청(훈시)사항 분석·관리: 총 153건(요청 19건, 훈시 134건)
  - 주요 정책사업 현황판 및 구정지포 제작
- **구정 업무 계획 수립**
  - 계절별 종합대책 수립: 총 4회
  - 주요업무계획 수립 및 보고회 개최
- **구정연구과제 설문조사 용역시행 및 보고서 제작**

**□ 관련 예산사업 결산현황**

(단위 : 천원)

사업명		회계구분	'19결산	'20예산	'20결산
구정운영 정책 조정 및 지원		일반회계	93,374	428,744	131,800
	기획조정 및 구 시책 개발		65,783	56,004	48,350
	구정의 업무 계획 수립		10,890	11,500	8,219
	구정연구 및 중장기 정책개발		16,701	111,240	75,231
	양평1빗물펌프장 주민친화시설 조성		0	250,000	0

□ 주요 추진성과

- 효율적인 예산편성 운용
  - 2021년 본예산 편성 : 1회 708,061백만원
  - 2020년 추가경정예산 편성 : 2회 62,627백만원
- 예산절약 성과금제도 운영
  - 17건 79,702천원 지급
- 중기지방재정계획 운영
  - 2021년~2025년 중기지방재정계획 수립 및 책자 배부
- 상시 예산편성체제 구축
  - 특별교부세(금), 투자사업 및 국·시비 사업 발굴
- 주민참여예산제 및 공시제 운영
  - 시민참여예산 : 4개사업 6,880백만원
  - 구 주민참여예산 : 20개사업 1,142백만원
- 기금 운용 관리
  - 12개 기금 관리 (11개 부서 30,165백만원)
- 지방보조금 운용 관리
  - 총 8회 운영 (53건 13개 부서 48,040백만원)

□ 관련 예산사업 결산현황

(단위 : 천원)

사업명		회계구분	'19결산	'20예산	'20결산
구민중심의 건전하고 투명한 재정 운용		일반회계	270,924	2,025,907	1,893,475
	효율적인 예산편성 운용		187,184	447,716	357,590
	예산절약 성과금 제도 운영		61,310	81,000	79,702
	중기지방재정계획 운영		1,120	2,000	1,276
	상시 예산편성체제 구축		3,829	3,500	1,926
	주민참여예산제 및 공시제도 운영		9,402	17,500	5,773
	지방보조금 운용 관리		8,079	11,520	4,980
	신종 코로나 바이러스 대응(기획예산과)		0	1,462,671	1,442,228

□ 주요 추진성과

○ 구정운영4개년계획 수립·관리

- 민선7기 구정운영4개년계획 관리: 10개 분야, 100개 실천과제
  - 평균추진율 68%('20년 6월 기준)
  - 50% 미만 22개, 50% 이상 59개, 완료 19개 사업
- 공약관리
  - 민선7기 공약보고회: 62개 공약사업 추진실적 및 계획
  - 공약사업 대외평가 참가: 민선7기 공약이행 및 정보공개 평가(SA등급)
  - 평균 추진율 86%('20년 12월 기준), 완료 28개 사업

○ 창의행정 운영

- 2020년 수상실적: 주거복지인 한마당대회 대통령 표창 외 47건, 4억여원 재정 인센티브 확보
- 시·자치구 공동협력사업 평가: 5개 사업 선정, 자치구 자체평가 실시 완료
- 정부합동평가 서울시 평가 결과: 우수구(A등급) 선정, 20백만원 수상

○ 경영관리 효율성 증진

- 시설관리공단 운영지원: 업무협의회 개최 및 이사장 경영목표 이행실적 평가
- 문화재단 경영실적 평가: 나등급(85.68점)
- 민간위탁사업 관리: 12개 부서 30개 사업
  - 민간위탁 관리계획 수립 및 민간위탁시스템 모니터링 실시
  - 「민간위탁심의위원회」 개최: 서울청년센터영등포 운영 외 2건

○ 통계조사 및 보고서 발간

- 2020 사업체조사: 48,247개 사업체 조사 완료
- 2020 광업·제조업 조사: 155개 제조업체 조사 완료
- 2020 인구주택총조사: 40,675가구 조사 완료
- 2020 농림어업총조사: 1,056가구 조사 완료

○ 체계적인 성과진단

- 성과관리 시행계획 수립·시달(2.): 154개 주요사업, 244개 성과지표
- '21년 성과관리계획 책자 발간(4.)
- 성과관리 주요사업 상반기 중간평가 실시(7.)
- 성과관리 주요사업 종합평가 실시(12.): 152개 주요사업, 222개 성과지표
  - 우수부서 선정 및 인센티브 지급: 최우수1, 우수2, 장려5, 특별격려상4

□ 관련 예산사업 결산현황

(단위 : 천원)

사업명		회계구분	'19결산	'20예산	'20결산
구정의 성과관리		일반회계	613,210	293,522	265,077
	구정운영4개년계획 수립·관리		432,731	181,979	181,551
	창의행정 운영		121,189	43,800	31,297
	경영관리 효율성 증진		17,028	17,593	15,508
	통계조사 및 보고서 발간		4,746	5,850	804
	체계적인 성과진단		37,516	44,300	35,917

□ 주요 추진성과

- **타운홀미팅 추진 실적: 총13회, 966명 참여**
  - 미래비전자문단 정책토론, 온라인 지역사회 혁신계획, 환경거버넌스, 아파트 경비근로자, 카포스 회원 등과의 타운홀미팅 추진
  - 코로나19 거리두기단계 지침에 의거, 소규모행사 개최, 비대면(온라인) 미팅으로 대체
- **찾아가는 영등포1번가 및 소통간담회 추진 실적: 총12회, 202명 참여**
  - 찾아가는 영등포1번가(7회, 169명): 대림1동, 도림동, 대한노인회, 아동 복지센터 등 기관 및 현장에 방문하여, 주민과 만남을 통해 주민들의 의견 및 제안사항 청취
  - 소통간담회(5회, 33명): 토박이구민, 복지기관장, 학부모 등 소규모인원 (10명 이하)과의 만남을 통해 각종 의견 및 현안사업에 관해 소통의 장 마련
- **구민창안, 공무원제안제도 운영**
  - 구민창안: 37건(채택:4건, 불채택: 17건, 민원이관: 9, 기타: 7건)
  - 공무원제안: 25건(채택:5건, 불채택: 20건, 기타: 5건)
  - 상·하반기 제안심의회 개최: 총2회, 제안자 및 실행자 33명 채택
    - 구민창안: 16명(도림천 시설정비와 복합문화 공간 구축, 재활용정거장 개선 등)
    - 공무원제안: 5명(한번에 알 수 있는 사유지 도로 정보 전산 구축, 관내 각종 행사 시 현수막 사용 최소화 등)
    - 우수실행공무원: 12명(장애인 경사로 출입로 주정차 금지 표시, 관내 공중 화장실 좌변기에 변기 시트 클리너 설치 등)
- **영등포 신문고 운영**
  - 2020년 실적: 주민청원 349건, 공간참여 9,240건, 구청장답변 2건
  - 분야별 참여비율: 생활환경 및 교통환경분야(59%), 복지보건 및 다문화 (13%), 교육문화(9%), 도시(9%), 지역경제일자리(7%), 자치행정(3%)
  - 구청장 영상답변: 2건(신길뉴타운 준공승인전 공동주택 품질관리당 검수 진행 요청 건, 신길도서관 조속히 설립 요청 건)

□ 관련 예산사업 결산현황

(단위 : 천원)

사업명		회계구분	'19결산	'20예산	'20결산
소통과 공감의 민주도시 구현		일반회계	5,447	51,100	20,456
	구민창안, 공무원제안제도 운영		5,447	17,100	12,520
	구민 소통공감 프로그램 운영		0	34,000	7,936

**[1] 주요내용**

- 구민의 안정적 일자리 연계를 위한 일자리플러스센터 운영
- 맞춤형 취업 지원을 위한 취업박람회 및 취업교육 추진
- 코로나19 극복을 위한 저소득 취약계층 공공일자리 확대 제공

**[2] 성과지표 달성현황**

성과지표	측정산식 (방법)	목표대비 달성률	'19년 달성성과	'20년 달성성과
① 안정적인 일자리 지원	취업률 (단위: %)	목표	40	36.8
		실적	35	29.8
		달성률(%)	88	81
② 공공일자리사업 참여자수	참여자수 (단위: 명)	목표	366	380
		실적	421	1,575
		달성률(%)	115	415

**[3] 성과분석**

- 전략목표 달성기여도
  - 적극적인 취업 상담 및 맞춤형 알선으로 구민 취업성공 지원
  - 공공일자리사업 참여자 확대를 통한 고용창출 및 생계 안정에 기여
- 목표달성 과정 및 방법
  - 구민구직자 취업성공을 위한 정보 제공 및 밀착형 연계 강화
  - 민관협력을 통한 구인기업 발굴 및 취업박람회 운영
  - 기업 채용 수요조사 실시를 통한 구인처 확대
  - 수요기업 맞춤형 취업교육을 통한 인재 양성 및 취업 지원

## □ 원인분석

- 구민구직자 취업률 성과 미달성
  - 코로나19로 인한 경영상 어려움 등으로 구인기업 채용실적 급감 (전년대비 34.5% 감소)
  - 경제악화로 일자리를 찾는 구직인원은 상대적 증가하여 취업률 낮음
- 코로나19로 인한 취약계층 대상 공공분야 일자리 확대 추진
  - 코로나19 대응 공공근로 및 희망일자리 확대 추가 추진으로 목표대비 성과 초과달성

## □ 자료수집 방법

- 안정적인 일자리지원
  - 서울시일자리센터 상담관리시스템 및 고용노동부 고용통계 자료
- 공공일자리사업 참여자수
  - 공공근로 및 희망일자리, 지역공동체 일자리사업 참여자수

## □ 향후 개선사항

- 찾아가는 구인기업 발굴 등 현장중심의 구인구직 추진으로 일자리 미스매칭 최소화 및 구민 취업성공 지원
- 맞춤형 취업교육 및 경력개발 지원으로 취업률 제고
- 코로나19 등 경제위기상황에 대응하는 취약계층 공공일자리 확대



□ 주요 추진성과

○ 일자리플러스센터 구인구직 추진

- 구인 구직 발굴 및 등록 관리

구분	구인 현황		구직 현황		
	구인기업수	구인인원	구직인원	알선건수	취업자수
2020년	1,618	2,789	3,648	17,671	999
2019년	2,467	5,317	3,823	35,449	1,321

- 취업 상담으로 맞춤형 취업 알선
- 구인 구직 네트워크 강화로 취업건수 제고
- 취업교육 및 구인 정보 등 취업 서비스 제공

○ 민관협력 일자리 찾아주기 행사 추진

행 사 명	개최 일시	장 소	실 적			
			참여 기업	구인원	면접인원	채용인원
여성취업박람회	11.19.	영등포아트홀	22	371	137	15
Job포유 (갤러리아 푸드코트)	2.14.	이시스템 업체 현장	1	45	54	15
Job포유 (여의도 파크원 미화)	7.16.	영등포구 사회적경제지원센터	1	15	95	13

○ 찾아가는 구인구직 발굴 운영

- 관내 기업체 및 공사현장 방문 구인수요 발굴
  - 여의도 Parcel 환경미화 및 시설관리 총 182명 구인 수요 발굴(순차적)
- 찾아가는 일자리 서포터즈(현장방문 구직 발굴) 운영
  - 송파 잠실파크리오 경비 채용 등 2회, 110명 상담, 14명 채용

○ 맞춤형 취업교육 추진

- 수요맞춤형 취창업 교육: 11개 과정, 276명 수료
- 지역산업맞춤형 일자리 창출 지원: 1개 과정, 25명 취업

○ 취업취약계층 맞춤형 취업상담 및 역량강화 교육

- 돈보스코 교육생 대상 찾아가는 취업 교육: 2회, 38명
- 영등포요양보호사교육원 합격자 대상 방문 상담: 1회, 25명

○ 중장년 일자리희망플랫폼 조성 추진

- 조성위치: 도신로4길 20(YDP미래평생학습관 4층)
- 추진기간: '19. 6. ~ '21. 9. ('20. 설계용역 준공)
- 공간구성: 1인 사무공간(10개 공간), 협업 공간, 일자리 정보 제공 등

○ 일가정 양립 가족돌봄비용 추가지원

- 지원내용: 코로나19 확산에 따라 가족돌봄휴가를 무급으로 사용한 구민에 영등포사랑상품권 추가 지원
- 지원실적: 489명, 127,997천원

○ 코로나19 극복 고용유지지원금 지원

- 지원내용: 코로나19로 인한 경영악화로 근로자 고용조정조치(무급 및 유급 휴직)를 실시한 기업체 및 근로자에 재정 지원
- 지원실적: 1,521건, 1,273,775천원

□ 관련 예산사업 결산현황

(단위 : 천원)

사업명	회계구분	'19결산	'20예산	'20결산
희망이 되는 안정적인 일자리지원	일반회계	403,188	1,953,294	1,677,756
일자리플러스센터 운영		23,965	34,959	32,589
일자리 찾아주기		36,882	15,100	5,462
취업박람회 및 취업교육		118,293	98,000	85,853
지역산업맞춤형 일자리 지원		217,748	79,340	66,131
중장년 일자리희망플랫폼 운영		6,300	229,120	5,644
일가정 양립 및 고용안정지원		0	128,000	127,997
코로나19 피해 소상공인 고용유지 지원금 지원		0	1,281,775	1,281,775
중장년 가치기반 일자리 창출		0	87,000	72,305

□ **주요 추진성과**

○ **공공분야 일자리 창출 사업 추진**

사업명	참여인원 (명)	주요사업	비 고
공공근로	251	환경정비, 불법광고물 정비, 도서관 정보화 등	
코로나19 극복 희망일자리	1,141	방역 및 환경정비, 코로나 역학조사 지원 등	
코로나19 극복 지역일자리	142	코로나 대응 방역 및 긴급생계비 지급 지원 등	
지역공동체 일자리	41	목화마을 만들기, 쪽방촌 집수리, 방치자전거 수거 및 수리 등	

○ **공공일자리 참여자 안전교육 및 취업상담 추진**

- 지원대상: 관내 공공분야 일자리 사업 참여자
- 추진내용: 건강검진 및 취업상담, 안전강화(월2회) 실시  
코로나19 대응 보호구 및 방역물품 지급 등

○ **노동인권 향상**

- 노동교육: 관내 청소년, 공무원, 감정노동자 등 대상 교육 1,611명 참여
- 소규모사업장 희망컨설팅
  - 2020.5.~12. 관내 소규모사업장 인사노무 현장컨설팅 실시(13개소)
- 근로자의 날 맞이 행사: 3개 사업장 근로현장방문(2020.4.29./5.1.)
- 프리랜서 지원 조례 제정: 프리랜서 권리보호 및 지원(2020.9.17.)
- 감정노동자 보호사업
  - 감정노동종사자 권리보호 등에 관한 조례 제정(2020.7.9.)
  - 감정노동자 상담심리사 양성사업
    - \* 2020.4. 참여기관(한국미술심리상담사 사회적협동조합) 선정
    - \* 2020.5. 참여자 선발(상담사 3명)하여 참여기관-참여자 매칭 실시
    - \* 2020.6.~12. 관내 감정노동자 대상 상담심리 실시(69명 상담)
  - 공공부문 감정노동자 보호안내문 제작·배포: 16개 부서, 221개 배포

○ **노동자종합지원센터 설치**

- 영등포구-영등포산업선교회 건물 사용에 대한 협약 체결: 2019.5.7.  
([2차] 2019.12.24. [3차] 2020.6.26.)
- 노동자종합지원센터 설치 및 운영에 관한 조례 제정: 2019.6.28.
- 설계용역 추진: 2019.7.18.~2020.11.22.
- 석면철거 실시: 2020.12.18.~12.23.

○ **직업소개사업 대표자, 종사자 온라인 교육(자치구 최초)**

- 참여인원: 525명
- 교육대상: 직업소개사업 대표자 및 종사자
- 교육방법: 네이버밴드(영등포구 직업소개소)에서 자체 제작 동영상 시청
- 교육내용: 직업안정법 해설 및 불법 직업소개행위 처벌규정 등

○ **생활임금제 추진**

- 2020년 영등포구 생활임금위원회 서면심의: 2020.9.22.~9.24.
- 2021년 영등포구 생활임금 고시: 2020.10.13.

※ 2021년 영등포구 생활임금: 시급 10,702원, 일급 85,616원, 월급 2,236,718원

□ **관련 예산사업 결산현황**

(단위 : 천원)

사업명		회계구분	'19결산	'20예산	'20결산
지역일자리 사업 지원		일반회계	2,851,954	11,657,523	7,147,478
	공공근로		2,520,798	1,359,992	1,117,511
	지역공동체 일자리 사업		256,830	289,984	254,505
	노동인권 향상		54,906	15,150	14,231
	감정노동자 보호사업		0	46,000	46,000
	직업소개사업 대표자 및 종사자 교육		1,530	830	830
	노동자 종합지원센터 설치		14,790	1,398,210	69,747
	코로나-19 극복 희망 일자리 사업		0	7,976,000	5,295,415
	코로나19 극복 지역일자리사업		0	571,357	349,239

**[1] 주요내용**

- 중소기업 및 소상공인의 경영안정을 위한 다각적인 기업지원 사업을 시행하여 기업하기 좋은 영등포 구현

**[2] 성과지표 달성현황**

성과지표	측정산식 (방법)	목표대비 달성률	'19년 달성성과	'20년 달성성과
① 소상공인 지원 강화	지원업체 (단위: 건)	목표	32	32
		실적	32	50
		달성률(%)	100	156
② 지방물가안정 및 생활경제보호	실시 및 점검횟수 (단위: 회)	목표	380	400
		실적	463	480
		달성률(%)	121	120
③ 동물보호 및 가축질병 예방	처리실적 (단위: 마리)	목표	4,500	5,170
		실적	9,606	6,680
		달성률(%)	213	129
④ 전통시장 활성화 지원	사업지원 횟수 (단위: 회)	목표	10	20
		실적	13	26
		달성률(%)	130	130

**[3] 성과분석**

전략목표 달성기여도

- 중소기업 및 소상공인의 경영안정을 위한 다각적인 기업지원 사업 시행
- 서민생활 안정을 위한 물가안정 등 소비자 권익보호
- 전통시장 지원을 위한 차별화 전략 수립 추진

목표달성 과정 및 방법

- 중소기업 판로개척 및 마케팅 지원
  - 관내 중소·벤처기업 중 수출유망기업 3개소를 선정하여 경희대 산학협력단과 사업설명회를 개최하여 해외마케팅 및 경영자문 지원
  - 중·소상공인 제품 전시·판매전 개최 및 소상공인 박람회 참가로 관내 중·소상공인에게 제품 홍보 및 전시 기회 제공(총 47개 업체)

- 서민생활 안정을 위한 물가안정 등 소비자 권익보호
  - 물가조사 및 구 홈페이지를 통한 정보제공으로 구민생활 안정도모
  - 유기동물 보호 및 길고양이 중성화, 가축질병 차단방역 실시
- 전통시장 지원을 위한 차별화 전략 수립 추진
  - 다양한 시장경영혁신사업 추진
  - 코로나19로 인한 판매감소 극복을 위한 전통시장 비대면 공동구매

#### □ 원인분석

- 코로나19로 판로 확보가 어려운 관내 중소상공인들을 위한 제품 전시·판매전 확대 개최
- 코로나19 극복을 위한 추석맞이 비대면 공동구매 추진
- 공모사업선정(온라인 장보기 서비스)으로 목표 초과 달성

#### □ 자료수집 방법

- 중소기업 마케팅 지원
  - 소상공인 전시회(박람회) 참여업체, 산학관 협력사업 지원업체 수로 측정
- 물가안정 및 동물보호
  - 물가 모니터링 요원의 업소 방문점검 조사횟수 및 착한 가격업소 등록수
  - 길고양이 중성화 수 및 동물등록 수 등
- 전통시장 지원
  - 전통시장 현대화를 위한 각종 사업 지원 수

#### □ 향후 개선사항

- 참가업체 의견 수렴
  - 매년 반복되는 사업의 경우 전년도 참여업체의 개선점·요구사항을 적극 반영하여 실질적으로 업체에게 도움이 될 수 있는 사업으로 개선 운영
  - 코로나19 상황에 맞는 사업과 프로그램 개발 및 지원

□ 주요 추진성과

○ 중소기업 창업지원센터 운영

- 신규 입주기업 모집 및 선정: 11개소
- 임대료 수입: 51.725천원
- 청년1인 창업지원실 입주자 모집 및 선정: 5명(상시운영)
- 추진성과: 자본이 부족하여 창업을 시작하기 어려운 창업예정자 및 사업자 등록한지 2년 이내인 중소·벤처기업 대상으로 저렴한 비용의 사무실을 제공하여 경영안정화에 기여하고 고용증진 및 일자리 창출 효과 증대

○ 중소기업인 역량강화 교육 비대면(온라인) 최초 실시

- 기 간: 2020. 10. 8.(목) ~ 12. 3.(목) [매주1회, 총 8회]
- 참여인원: 60여명
- 교육내용: 개정 상가법, 세무지식 등 소상공인 필수 소양
- 추진성과: 영등포구 소재 소상공인들의 경영능력을 배양하고 정보교류의 장을 제공하여 기업경영 안정에 기여

○ 소상공인의 날 우수 중소기업 제품 전시판매회 개최

- 일 시: 2020. 11. 5.(목) 11:00~17:00
- 장 소: 타임스퀘어 광장
- 참가업체: 37개사(판매 및 전시·홍보 부스)
- 추진성과: 코로나19의 장기화로 침체되어가고 있는 기업의 경기를 활성화하고 중·소상공인 우수제품 홍보 및 판매 등

○ 산·학·관 협력사업 운영

- 추진기간: 3월 ~ 6월
- 관내 중소·벤처기업 중 수출유망기업 3개소 선정 사업설명회 개최
- 해외마케팅, 경영자문, 시장조사 등 컨설팅 최종 보고회 개최
- 추진성과: 자본부족 등으로 해외 마케팅 기회가 부족한 업체들에게 해외 마케팅 자문 기회를 제공하여 해외진출 판로확대에 기여함

○ 문래동 금속제품타운 활성화

- 문래동 금속제품 온라인 전시회
  - 기 간: 2020. 11. 25.(수) ~ 12. 31.(목)
  - 참가대상: 문래동 소공인 10개 업체
  - 내 용: 시제품 등 금속제품 온라인 전시 및 수출·구매 상담 진행

- 문래동 소공인 금속팽이 기술 경진 대회
  - 기 간: 2020. 11. 5.(목) 14:00~15:00
  - 장 소: 타임스퀘어 광장
  - 참여인원: 약 50여명
  - 내 용: 금속팽이 전시 및 기술 경진 대회
- 문래동 금속제품타운 소공인 역량 강화 교육
  - 교육기간: 2020. 10. 7.(수) ~ 11.20.(금)
  - 장 소: 서울소공인협회 회의실
  - 교육내용: 오토캐드(10회/30시간), 공공조달(3회/9시간)
  - 대 상: 오토캐드(10명), 공공조달(10명)

□ 관련 예산사업 결산현황

(단위 : 천원)

사업명		회계구분	'19결산	'20예산	'20결산
기업하기 좋은 도시 영등포 구현		일반회계	771,490	43,279,140	43,132,681
	중소기업 창업지원센터 운영		120,599	121,526	103,395
	중소기업 해외마케팅 지원		66,616	24,200	902
	소상공인 역량 지원 강화		0	45,233	43,739
	우수 중소·벤처기업 박람회		14,914	15,500	0
	영등포구상공회 지원		31,042	31,053	30,337
	산·학·관 협력사업		9,600	9,600	9,600
	문래동 금속제품타운 활성화 지원		155,835	73,748	66,214
	젠트리피케이션 방지 및 지역상권 상생협력		0	0	0
	영등포 지역사랑상품권(지역화폐)		0	3,993,460	3,988,537
	소상공인 간편결제(제로페이) 활성화 사업		0	140,000	109,786
	코로나-19 소상공인 방역 지원		0	72,000	69,233
	공공 배달앱 서비스 추진		0	0	0
	서울형 착한 임대인 지원사업		0	63,984	62,298
	자영업자 생존자금 지원		0	38,509,436	38,476,990
	소상공인 새희망자금 지원		0	179,400	171,650



□ 주요 추진성과

○ 물가관리 및 원산지(가격)표시제

- 1,329개 업소 물가동향 조사
- 개인서비스요금 12회, 생필품가격 47회 가격조사 비교공표(홈페이지)
- 착한가격업소 59개소 지정관리 및 인센티브물품 지원(2회)
- 물가대책종합상황실 연2회(설, 추석) 운영
- 원산지표시제 지도점검(전통시장 중점관리) 205회
- 축산물 취급업소 위생 지도점검: 24회

○ 대부업 등 관리

- 대부업체 영업 실태조사 연 2회(1월,7월), 수시 지도점검 114개소

○ 계량기 정기검사

- 계량기 방문검사 17회

○ 도시농업 활성화

- 문래동 도시텃밭(3,680㎡) 운영, 학교텃밭 4개소 조성, 상자텃밭 287개 보급

□ 관련 예산사업 결산현황

(단위 : 천원)

사업명		회계구분	'19결산	'20예산	'20결산
생활경제안정 및 도시농업 활성화		일반회계	152,110	163,919	136,257
	물가관리 및 유통지도		13,219	24,899	19,159
	대부업 등 관리		1,094	1,600	1,077
	계량기 검사(정기)		633	22,740	17,074
	도시농업 활성화		137,164	114,680	98,947

□ 주요 추진성과

- 유기동물 구조를 통한 동물 보호: 140마리
- 가축질병 차단방역(AI, 구제역 및 광견병 예방): 3,490마리
  - 연2회 광견병 예방접종 실시로 가축질병 발생 차단
- 반려동물 등록: 2,514마리
  - 동물등록을 통한 유실·유기동물 발생 억제
- 야생 길고양이를 구조포획하여 중성화 수술 실시로 개체수 조절: 536마리
- 유실·유기동물 입양비 지원을 통한 동물 복지 향상: 5마리

□ 관련 예산사업 결산현황

(단위 : 천원)

사업명	회계구분	'19결산	'20예산	'20결산
동물보호 및 가축질병예방	일반회계	122,823	149,938	120,126
유기동물보호지원		39,569	48,018	24,865
길고양이 중성화(TNR) 사업		72,503	84,940	82,268
유실·유기동물 입양비 지원		500	700	300
가축질병 차단방역		7,651	9,380	7,182
반려동물 등록		2,600	6,900	5,511

□ 주요 추진성과

○ 전통시장 활성화 지원

- 추석맞이 전통시장 비대면 공동구매 사업

- 추진기간: 2020. 9.15. ~ 29.
- 참여대상: 주민, 직원 등
- 판매품목: 참기름, 과일 수제한과 등 시장별 특색있는 상품
- 추진실적: 49,048천원(740명 참여, 1,627개 주문)

- 전통시장 이벤트 지원 사업

- 사업명: 2020 설 명절 이벤트, 우리 동네 시장나들이 사업
- 장소: 영등포전통시장 외 5개 시장
- 사업내용: 제수용품 할인행사, 전통시장 투어, 체험프로그램 등
- 2020 추진실적: 4회 실시

○ 주차환경 개선사업(공영주차장 건립 및 사설주차장 이용 보조 지원)

- 공영주차장 건립

- 사업기간: 2019년 ~ 2023년 9월
- 사업위치: 영등포동2가 466 외 1필지
- 사업개요: 영등포동 공공복합시설 내 지하주차장 2개층 주차대수 60면 조성
- 소요예산: 총 6,216,062천원(국비 60%, 시비 20%, 구비 20%)
- 추진현황: 설계 준공

- 사설주차장 이용 보조 지원

- 사업기간: 2019. 7월 ~ 2020. 12월(1년 6개월)
- 사업대상: 영신상가(18,400천원), 남서울상가(43,300천원)
- 사업내용: 전통시장 고객 상설주차장 무료 이용 지원

○ 2020년 노후전선 정비사업

- 공사기간: 2020. 8.24. ~ 9.20.
- 대상시장: 영신상가(영등포로 225)
- 사업비: 금43,593천원
- 사업내용: 분전반12개소 교체 및 비규격전선 정비

○ **신종코로나 바이러스 대응**

- **전통시장 감염증 예방수칙 홍보 및 방역(물품) 지원**

· 예방수칙 안내문 15,000매, 현수막 23개, 손소독제 2,180개, 소독약 등

- **전통시장 방역 소독 실시: 18개 시장**

○ **코로나19 방문 확진자 피해기업 지원**

- **코로나19 확진자 방문 피해기업 지원사업**

· 지원대상: 코로나19 확진자 방문 영업장 중 소상공인 및 가맹점사업자

· 지원내용: 휴업기간(최대 5일) 동안 발생한 고정비용(임대료 및 인건비)

· 지원금액: 업체당 상한액 - 서울시 195만원, 영등포구 150만원

- **코로나19 확진자 방문 피해점포 재개장 지원사업**

· 지원대상: 코로나19 확진자 방문점포 및 폐쇄명령이 내려진 건물에 입점한  
소상공인

· 지원내용: 휴업 이후 재개장 비용(재료비, 홍보·마케팅비, 용역인건비,  
공과금·관리비 등)

· 지원금액: 점포당 최대 300만원

○ **전통시장 및 상점가 안전취약 시설물 긴급보수 지원**

- 사업기간: 2020. 4 ~ 5월

- 대 상: 7개 시장(영일시장, 로타리상가, 영신상가, 동남상가, 삼구시장,  
남서울상가, 제일상가)

- 지원예산: 34,400천원

- 지원내용

· 영일시장 소방시설(화재감지기 등) 보수(사업비: 15,400천원)

· 로타리상가 등 6개 시장 아케이드 천막교체(사업비: 19,000천원)

○ **전통시장 및 상점가 안전취약 시설물 긴급보수 지원(여름철 화재예방  
에어컨 점검)**

- 기 간: 2020. 8. 5. ~ 26.

- 대상시장: 영일시장 65개, 우리시장 47개 점포

- 사 업 비: 금9,964천원

- 내 용: 에어컨 점검 및 보수

○ **전통시장 안전관리패키지 지원사업**

- 기 간: 2020. 11. ~ 12.
- 대상시장: 영신상가(영등포로 225)
- 사 업 비: 금23,650천원
- 사업내용: 소화배관개선교체, 노후가스시설 보수

○ **전통시장 및 상점가 전기안전 점검 및 보수**

- 점검기간: 2020. 5. ~ 9.
- 점검대상: 6개시장(대신시장, 영일시장, 영등포전통시장, 제일상가, 로타리상가, 남서울상가)
- 점검기관: 한국전기안전공사
- 사 업 비: 30,150천원

○ **전통시장 및 상점가 CCTV 설치 지원사업**

- 기 간: 2020. 12. ~ 2021. 2.
- 대상시장: 영등포청과시장
- 설치수량: CCTV 11대
- 사 업 비: 29,773천원

□ **관련 예산사업 결산현황**

(단위 : 천원)

사업명	회계구분	'19결산	'20예산	'20결산
<b>전통시장 경영현대화 지원</b>	<b>일반회계</b>	<b>525,284</b>	<b>7,007,121</b>	<b>841,953</b>
전통시장 활성화 지원		142,755	179,650	143,504
전통시장 주차환경개선사업		46,056	6,204,062	191,239
전통시장 주차환경개선사업 (사설 주차장 이용보조)		19,399	42,301	42,301
2020년 노후전선 정비사업		0	35,326	34,874
신종코로나 바이러스 대응 (일자리경제과)		0	90,966	90,955
코로나19 확진자 방문 피해기업 지원		0	318,230	241,220
전통시장 안전시설물 긴급보수 지원		0	45,695	44,324
2020년 전통시장 안전관리패키지 (추경)사업		0	30,909	23,386
전통시장 및 상점가 전기안전점검 및 보수사업		38,829	30,150	30,150
전통시장 및 상점가 CCTV 설치 지원사업		0	29,832	0

□ 주요 추진성과

○ 영등포청과시장 시설현대화(고객쉼터 건립)

- 사업기간: 2018. 4. ~ 2020. 2.(22개월)
- 위 치: 영신로39길 14(당산동1가 157)
- 내 용: 지상4층 연면적 195.35㎡ 고객쉼터 신축
- 총사업비: 1,717,623천원 (국비 60% 시비 20% 구비 20%)
- 추진현황: 2020. 4월 공사 준공

○ 영등포전통시장 아케이드 조성사업

- 사업기간: 2019. 1. ~ 2021. 9.
- 위 치: 영등포로45길 등 시장통로 3개 구간
- 내 용: 노후 아케이드 교체에 따른 건축, 토목, 기계설비, 전기, 소방, 통신(방송설비), 바닥 포장공사, 배수로 공사 등
- 총사업비: 4,643,000천원(국비 60% 시비 15% 구비 15% 자부담 10%)
- 추진현황: 2020.10. 공사 착공

○ 전통시장 환경개선(청과시장 아케이드 사업)

- 사업기간: 2020. 1. ~ 2021. 2.
- 위 치: 영등포청과시장(영신로39길 14) 내(9개 블록)
- 사업규모: 1,160㎡, H 3.5 × W 2~4.3M × L 359M
- 총사업비: 1,200백만원(시비 480, 구비 600, 민간부담금 120)
- 추진현황: 2020. 11. 공사 착공

○ 기타 전통시장 시설현대화 진행 사업

시장명	사업내용	예산액	추진현황
남서울상가	빗물받이, 조명등, 방송설비	37,981 (시32,251 구5,730)	준공완료
삼구시장	빗물받이, 환풍기	9,754 (시8,128 구1,626)	준공완료
영신상가	방송설비, 빗물받이, 화장실보수, 조명등	77,162 (시63,582, 구13,580)	준공완료
대림중앙시장	고객쉼터	1,813,669 (시 1,450,935, 구 362,734)	진행중

□ 관련 예산사업 결산현황

(단위 : 천원)

사업명		회계구분	'19결산	'20예산	'20결산
전통시장 시설현대화 지원		일반회계	954,041	8,336,736	4,317,840
	영등포청과시장 시설현대화		388,661	468,206	419,646
	영등포전통시장 시설현대화		64,320	4,357,379	1,614,674
	영신상가 시설현대화		39,279	77,162	76,219
	남서울상가 시설현대화		110,109	37,981	37,795
	삼구시장 시설현대화 사업		21,288	9,754	9,698
	대림중앙시장 시설현대화		0	1,813,669	1,152,841
	전통시장 환경개선		27,415	1,572,585	1,006,967

**[1] 주요내용**

- 공유재산 활용도 증대를 통한 구 재정 확충
- 도로·하천 등 재산 관리
- 계약업무의 투명성 및 공정성 확보
- 정확한 결산서 작성으로 구 재정운영의 책임성과 신뢰성 제고

**[2] 성과지표 달성현황**

성과지표	측정산식 (방법)	목표대비 달성률	'19년 달성성과	'20년 달성성과
① 공유재산 실태 조사 관리	공유재산(일반) 실태조사 필지수 (단위: 건)	목표	242	230
		실적	238	222
		달성률(%)	98	97
② 행정재산관리 내실화	점용료 및 변상금 징수액 (단위: 백만원)	목표	6,177	6,400
		실적	6,077	5,457
		달성률(%)	98	85
③ 대금e바로 실적 제고	대금e바로 적용 공사/대금e바로 대상공사×100% (단위: %)	목표	95	95
		실적	100	100
		달성률(%)	105	105
④ 정확한 통합결산 실시	결산추진수행률/ 전체결산처리순기 ×100% (단위: %)	목표	100	100
		실적	100	100
		달성률(%)	100	100

**[3] 성과분석**

전략목표 달성기여도

- 효율적인 공유재산 관리
  - 공유재산 실태조사, 보존 부적합 토지 및 사업구역내 토지의 적극 매각, 변상금 부과 등 세외수입 징수를 강화하여 구재정 확충에 기여
- 체계적인 도로, 하천 등 관리
  - 연차별·체계적 행정재산 실태조사를 기반으로 행정재산 관리대장을 현행화 하고, 누락 행정재산을 발굴하여 세입확충에 기여



- **대금지급시스템(대금e바로) 이용 활성화**
  - 건설공사대금 지급시 대금지급시스템을 이용하여 원도급·하도급·노무비 장비/자재대금 등을 구분하여 관리하고 대금을 직접 지급함으로써 공사현장 대금 체불 방지
- **정확한 결산 및 결산서 공개로 재정운영의 투명성신뢰성 확보**

## □ **목표달성 과정 및 방법**

- **공유재산 실태조사**
  - 공유재산 관리시스템 등록자료와 각종 공부상 자료의 일치 여부 확인
  - 대부재산의 적정사용 여부 확인(영구시설물 설치, 전대 행위 등 확인)
  - 공유재산의 무단점유, 유희상태 확인 및 활용가능 여부 등
- **공유재산 매각, 대부 등 세외수입 징수 및 체납자 관리**
  - 보존 부적합 토지 및 사업구역 토지 매각
  - 공유재산 대부 및 무단점유 토지에 대한 변상금 부과
  - 정기적 독촉 고지, 재산조회 실시 등(분기별 1회 이상)
- **도로, 하천 등 행정재산 실태조사 및 점용료변상금 부과 관리**
  - 점용허가 재산의 적정사용 여부 확인
  - 신규 무단점용지 발굴, 불일치 자료 정비
  - 도로 및 하천점용 허가 등에 따른 점용료 부과 및 무단점유지 변상금 부과
- **대금지급시스템(대금e바로) 이용 활성화**
  - 대 상: 계약금액 50백만원 이상, 공사기간 30일을 초과하는 건설공사
  - 내 용: 대금지급시스템 이용으로 원·하도급사, 건설근로자, 장비·자재업체 대금 구분관리 및 적정지급 확인(공사감독관)
    - ※ 2021년 대금지급시스템 대금e바로에서 조달청 하도금지킴이로 전환
- **정확한 결산서 작성**
  - 세입·세출 결산서, 재무제표 및 결산서 첨부서류 작성
  - 예산회계(세입·세출) 결산검사 및 재무회계(재무제표) 공인회계사 검토
  - 결산(안) 구의회 승인·결산 고시 및 재정공시(결산기준)

## □ 원인분석

- 공유재산 실태조사 관리 : 97%
  - 일반재산의 매각 및 행정재산으로 재산관리관 이관 등 조사대상 감소
- 행정재산관리 내실화 : 85%
  - 코로나19 관련, 도로·하천 사용료 25% 감면 시행으로 세입 감소
  - ※ 2020년 점용료 징수액 중 25% 감면액 : 1,130,355천원

## □ 자료수집 방법

- 성과측정을 위한 자료수집 방법
  - 서울시 세외수입 종합징수시스템의 부과 및 징수실적 확인
  - 공유재산 실태조사 결과 보고서
- 대금지급시스템(대금e바로) 이용 활성화
  - 시스템 이용률: 대금지급시스템(대금e바로) 적용공사/대금지급시스템(대금e바로) 대상공사×100% (대금지급시스템 확인)
- 정확한 결산서 작성
  - 결산 추진 계획(일정 및 작성 책임부서 확인) 등 관련 문서 시행 및 자료수합·검토

## □ 향후 개선사항

- 예측치 못한 외부환경변화 등 반영
  - 공유재산 실태조사 목표(필지수) 설정 시, 기존 데이터·개별 토지 현황을 향후 매각 가능성 등을 최대한 반영

□ 주요 추진성과

- 공유재산 실태조사: 2020. 1. 20. ~ 2. 28.
  - 조사대상: 222필지 10,964.3m<sup>2</sup>
  - 무단 점유자 변상금 부과: 101건 / 123백만원
- 공유재산 세외수입 징수: 2,045백만원
  - 매각대금: 66건, 1,755백만원
  - 대 부 료: 54건, 230백만원
  - 변 상 금: 101건, 60백만원
- 공유재산 공제보험 가입: 1,789건, 254백만원
  - 재해복구 보험 : 286건, 107백만원
  - 영조물 손해배상: 1,503건, 147백만원
- 문래동 공공공지 가림막 및 홍보디자인 설치: 79백만원
  - 위 치: 문래동 3가 55-6(공공공지)
  - 기 간: 2020. 2월 ~ 3월
  - 설치내용
    - 가림막 미설치 구간(275m)에 가림막 설치 및 홍보디자인
    - 기 설치된 가림막 상단에 '제2세종문화회관 건립 예정지' 문구 간판 설치
  - 예 산 액: 80백만원(특별조정교부금)
- 무허가 건물(공가) 매입 및 도로확장사업 관련 교부 통보: 2020. 12. 29.
  - 위 치: 대림동 856-6(대림1동)
  - 사업기간: 2020. 12월 ~ 2021. 7월
  - 예 산 액: 450백만원(특별조정교부금)

□ 관련 예산사업 결산현황

(단위: 천원)

사업명	회계구분	'19결산	'20예산	'20결산
효율적인 공유재산 관리	일반회계	300,392	847,876	373,241
공유재산 관리		54,961	573,131	118,873
공유재산 공제보험 가입		245,431	274,745	254,368

**□ 주요 추진성과**

- 행정재산 실태조사: 2020. 4. ~ 10.
  - 조사대상: 국·공유 재산 중 재무과 관리위임 행정재산
  - 신규 변상금 부과: 271건, 442,334천원
- 차량진출입시설 등 점용허가에 대한 점용료 부과: 1,505건 / 7,217백만원
  - 코로나19 관련 도로·하천 점용료 25% 감면(1,181건/ 1,130백만원)
- 행정재산 무단점유자 변상금 부과: 989건 / 1,546백만원

**□ 관련 예산사업 결산현황**

(단위: 천원)

사업명	회계구분	'19결산	'20예산	'20결산
도로·하천 등 재산관리	일반회계	65,029	41,590	39,420
도로·하천 등 행정재산 관리		65,029	41,590	39,420

**단위사업 II-4-③**

**공정한 계약업무 운영**

**주요 추진성과**

○ 2020년 계약체결 현황

(단위: 백만원)

구 분	계		일반공개경쟁		전자공개수의		수의계약	
	건수	금액	건수	금액	건수	금액	건수	금액
계	1,313	92,675	165	62,174	40	1,975	1,108	28,526
공사	445	55,699	117	46,522	24	1,512	304	7,665
용역	537	29,369	44	15,273	12	315	481	13,781
물품	331	7,607	4	379	4	148	323	7,080

○ 2020년 소액 수의계약 현황

(단위: 백만원)

계		관내		관외		관내업체 수주비율 (B/A)	관외업체 수주비율 (C/A)
업체수(a)	계약수(A)	업체수(b)	계약수(B)	업체수(c)	계약수(C)		
계약금액		계약금액		계약금액			
873개	1,108건	280개	361건	593개	747건	32.5%	67.5%
28,526		6,856		21,670			

○ 대금e바로시스템 이용 활성화: 114건, 100%

○ 물품수급 관리: 22건 / 85백만원

- 물품관리 검사 및 불용품 처분(5월/11월)

**관련 예산사업 결산현황**

(단위: 천원)

사업명		회계구분	'19결산	'20예산	'20결산
공정한 계약업무 운영		일반회계	33,276	35,823	32,181
	계약업무추진		15,720	17,300	14,910
	물품수급관리		17,556	18,523	17,271

□ 주요 추진성과

- 정확한 예산·재무회계 결산추진으로 재정운영의 투명성 및 책임성 확보
  - 회계관계공무원 재정보증보험 가입: 1,180직, 18,745백만원(1월, 7월)
  - 기타이자수입 일괄 세입조치: 257건, 21백만원(3월, 6월)
  - 2019회계연도 결산서(안) 작성: 1. 20. ~ 3. 23.
  - 재무제표 공인회계사 검토: 1. 1. ~ 4. 30.
  - 결산(안) 결산검사 실시: 4. 1. ~ 4. 30.
  - 결산(안) 구의회 승인: 제1차 구의회 정례회(6. 26.)
  - 결산자료 재정연감 및 재정공시: 재정공시일(8. 31.)

□ 관련 예산사업 결산현황

(단위 : 천원)

사업명		회계구분	'19결산	'20예산	'20결산
투명한 재무회계 운영		일반회계	65,278	65,779	62,053
	보유자금 관리		13,322	13,466	11,642
	2019회계연도 통합결산		51,956	52,313	50,411

**[1] 주요내용**

- 효율적 체납관리와 징수활동으로 조세정의 실현
- 다양한 세외수입 체납 정리활동을 통한 세외수입 확충
- 체납차량 번호판 영치활동 강화로 세입증대

**[2] 성과지표 달성현황**

성과지표	측정산식 (방법)	목표대비 달성률	'19년 달성성과	'20년 달성성과
① 지방세 체납 징수활동 강화	(징수액+결손액) /체납액×100 (단위: %)	목표	46.4	47
		실적	49.7	49.6
		달성률(%)	107	105
② 세외수입 확충	(징수액+결손액) /체납액×100 (단위: %)	목표	10.1	10.7
		실적	13.7	11.3
		달성률(%)	135	105
③ 체납차량 영치활동 강화	영치실적/영치목표 (단위: 대수)	목표	2,874	3,040
		실적	3,180	3,287
		달성률(%)	110	108

**[3] 성과분석**

전략목표 달성기여도

- 세입 목표 달성을 위한 체납정리율 제고로 재정건전성에 기여
  - 체납 지방세 징수율 제고 및 징수목표 달성을 위해 적극적인 체납징수 활동과 체납 처분을 통해 구세 체납 정리율 목표 41.1% 대비 실적 44.1%, 시세 체납정리율 목표 52.9% 대비 실적 55.1%로 달성률 105.6% 추진함
  - 세외수입 부과·징수 체계를 철저히 관리하고 체납 징수활동을 강화하여 체납정리율 목표 10.7% 대비 실적 11.3%로 달성률 105.6% 추진함
- 체납차량 번호판 영치목표 달성으로 세입증대 및 조세형평성 제고
  - 자동차세 및 과태료 상습체납자 집중관리를 위한 체납차량 번호판영치 추진 목표를 3,040대로 설정하고 영치활동을 추진하여 자동차세 체납차량 번호판 영치 2,371대, 과태료 체납차량 번호판영치 916대 집행실적 총 3,287대로 성과관리 목표 달성률 108.1% 추진함

## □ 목표달성 과정 및 방법

### ○ 효율적인 체납 징수활동 전개

- 체납세목 및 체납발생 원인 등 체납구조에 대응하는 맞춤형 징수활동 계획을 수립하여 효율적인 체납징수대책 추진
- 체납자 보유재산에 대한 신속한 재산조회·압류·공매 등 채권확보와 고질·상습체납자 압류재산에 대한 공매처분 등 강력한 징수활동 전개
- 고액체납자 명단공개, 공공기록정보제공, 관허사업제한 등 행정제재
- 체납정보 모바일 발송 활성화로 징수율 제고 및 행정비용 감소

### ○ 세외수입 부과부서 관리 및 체납 징수활동 강화

- 세입증대를 위한 징수대책보고회 개최(서면회의), 세외수입 담당자 직무교육(온라인 교육 및 교육자료 배포), 세외수입 체납정리실적 우수부서 포상 등 부과·징수 관리체계 확립
- ※ 코로나19 확산방지를 위해 대면 보고회 및 교육 미실시
- 체납자 보유재산 조회 및 압류, 고액 상습 체납자에 대한 명단공개 실시
- 외국인 및 법인 납세자 정비를 통한 송달률 및 징수율 제고
- 체납정보 모바일 발송 활성화로 징수율 제고 및 행정비용 감소

### ○ 지방세 및 과태료 체납차량 번호판 영치활동 집중

- 번호판 영치 활동지역을 관내 및 관외로 구분하여 기동 2개조 상시 운영
- 코로나19 비상시국으로 영치예고 위주 실시

## □ 자료수집 방법

### ○ 「지방세 체납 징수활동 강화」 목표 체납정리율 확인

- 세입징수보고서(세무종합시스템)

### ○ 「세외수입 확충」 목표 체납정리율 확인

- 세입징수보고서(세외수입종합징수시스템)

### ○ 「차량관련 지방세 및 과태료 번호판 영치」 영치대수 확인

- 지방세 및 과태료 영치실적(세무종합시스템 및 통합영치관리시스템)



□ 주요 추진성과

○ 2020년도 목표 체납 정리를율 달성 105.6%

- 지방세 체납정리율 목표: 구세 41.1%, 시세 52.9%
- 실적: 구세 44.1%, 시세 55.1%

○ 지방세 체납 징수 활동

- 월별 체납구조에 대응하는 체납정리징수대책 수립하여 체납징수활동 추진
- 재산압류 및 채권확보를 위한 체납고지서 및 납부독려, 체납처분, 공매예고, 차량인도명령서 등 안내문 매월 선별 발송: 1,002,191건 166,588백만원
- 재산(부동산 및 차량)압류: 16,695건 9,236백만원
- 압류재산 공매처분 의뢰: 64건 1,015백만원
- 예금 및 신용카드 매출채권, 급여 등 기타 채권압류: 3,146건
- 체납법인의 제2차납세의무자 지정: 194건 3,740백만원
- 1천만원 이상 체납자 명단공개: 27명 772백만원
- 3천만원 이상 고액체납자 출국금지: 4명 494백만원
- 관허사업제한 요구 31건 및 공공기록정보 제공 46명 등 행정제재 추진

□ 관련 예산사업 결산현황

(단위: 천원)

사업명	회계구분	'19결산	'20예산	'20결산
지방세 체납 징수 활동 강화	일반회계	458,976	391,126	359,748
지방세 체납 징수		458,976	391,126	359,748

□ **주요 추진성과**

- 2020년도 목표 체납 정리율 달성 105.6%
  - 세외수입 체납 정리율 목표: 10.7%, 실적: 11.3%
- 세외수입 체납 징수 활동
  - 월별 체납정리대책 추진 및 특별 체납정리기간 운영으로 집중 징수 활동
  - 재산압류 및 채권확보를 위한 체납고지서 및 납부독려, 체납처분 등 안내문 매월 선별 발송: 458,800건
  - 체납자 보유재산 부동산, 차량 및 급여 등 채권압류: 1,591건 5,208백만원
  - 고액체납자 명단공개: 4명 98백만원
- 세외수입 부서 지도관리
  - 세입증대를 위한 부구청장 주재 세입징수대책보고회 개최: 연2회
  - 세외수입 업무담당자 지도점검, 직무교육 실시: 연3회
  - 세외수입 징수 우수부서(10개부서) 포상: 연1회
  - 체납자 전국재산 및 주소조회 자료 시스템 구축

□ **관련 예산사업 결산현황**

(단위: 천원)

사업명		회계구분	'19결산	'20예산	'20결산
세외수입 확충		일반회계	204,858	231,871	187,113
	세외수입 체납 징수		176,654	198,551	155,124
	세외수입 지도 관리		28,204	33,320	31,989

□ 주요 추진성과

○ 2020년도 체납차량 번호판영치 목표 달성 108.1%

- 자동차세 및 차량관련과태료 체납차량 영치: 목표 3,040대, 실적 3,287대

○ 체납차량 번호판 영치 활동 강화

- 영치활동 지역을 관내 및 관외로 구분하여 기동 2개조 상시 운영

· 자동차세 2회 이상 체납차량(1건 영치예고제 시행) 번호판 영치

· 차량과태료 체납액 30만원 이상, 체납발생 60일 경과 차량 영치

- 상습·고질 체납차량 견인 및 공매처분: 견인 17대 47백만원

공매 28건 134백만원

□ 관련 예산사업 결산현황

(단위: 천원)

사업명	회계구분	'19결산	'20예산	'20결산
체납차량 영치 활동 강화	일반회계	77,318	65,291	61,474
체납차량 번호판 영치		77,318	65,291	61,474

**[1] 주요내용**

- 지방세 부과·징수
  - 지방세 징수목표 달성
  - 세수증대를 위한 탈루누락세원 발굴 추진
- 개별주택가격 조사
  - 개별주택 특성 전수조사 실시
  - 개별주택가격 산정·검증

**[2] 성과지표 달성현황**

성과지표	측정산식 (방법)	목표대비 달성률	'19년 달성성과	'20년 달성성과
① 구세 징수목표 달성	징수액/목표액 (단위: %)	목표	100	100
		실적	114	126
		달성률(%)	114	126
② 시세 징수목표 달성	징수액/목표액 (단위: %)	목표	100	100
		실적	115	144
		달성률(%)	115	144

**[3] 성과분석**

- 전략목표 달성기여도
  - 세입확충이 절실한 상황에서 구 전체 세입예산의 27.6%를 차지하는 지방세(구세 및 시세) 관련 세수 증대를 위하여 체계적인 세원관리와 적극적인 탈루·누락세원 발굴 추진 및 공정한 세무조사 실시
  - 철저한 세원확보 뿐만 아니라 납세자 편의시책 및 납세홍보를 적극 추진하는 등 전직원이 최선의 노력으로 목표액 대비 135% 징수
  - 구세 및 시세입 목표 초과달성으로 세입의 안정적인 세수확보에 기여
- 목표달성 과정 및 방법
  - 세입목표 달성
    - 지방세 부과·징수
      - 정확한 과세자료관리로 지방세 부과 및 고지서 송달

- 탈루·누락세원 발굴등 철저한 세원관리 추진
- 세입 증대를 위한 징수율 제고대책 추진
- 다양한 정보제공으로 소통하는 세무행정추진
- 지방세 납부홍보
  - 징수율 제고를 위한 납세홍보물 제작
  - 신고납부의 달에 납세 안내문 발송
- 세입목표 달성
  - 구세 166,642백만원, 시세 1,175,279백만원 징수로 목표 초과달성

#### ○ 개별주택가격 조사 및 공시

- 개별주택 조사 및 검증
  - 개별주택 특성 전수조사: 각종 공부확인과 현장 방문조사를 통한 정확한 개별주택 특성 전수조사 실시(조사보조원 고용)
  - 산정가격 검증: 감정평가사의 정확하고 공정한 주택가격 검증실시
  - 산정가격 열람 및 의견제출: 구 홈페이지 및 동 주민센터 게시판에 열람 및 의견제출 방법 안내
- 개별주택가격 결정·공시
  - 정확한 현장조사를 통해 객관적이고 공정한 주택가격을 적정하게 산정하여 개별주택 13,608호(1.1기준:13,555호, 6.1기준:53호)에 대하여 결정·공시

#### □ 원인분석

- 부동산 신축 등 부동산 경기 호황에 따른 시세 징수 목표 초과달성
  - 여의도 파크원 신축(1건, 85,876백만원)
  - 국민은행 본점 신축(1건, 16,327백만원)
  - 재개발 및 재건축 아파트 신축 등(4건, 10,060백만원)

#### □ 자료 수집 방법

- 지방세 징수보고서

#### □ 향후 개선사항

- 징수율 제고를 위한 세입증대 강화대책 추진
  - 정확한 과세자료 관리 및 정비를 통한 체계적인 세원관리
  - 징수율 제고를 위한 전자(모바일)고지, 자동이체 신청 추진
  - 정확한 고지서 송달 및 납부 홍보 방법 다양화 징수율 제고

□ 주요 추진성과

○ 지방세 부과·징수

- 세입목표 달성도 현황

(단위:백만원)

구 분	세 목	성과목표	추진성과	달성도(%)
	합 계	947,410	1,341,921	135
구 세	소 계	131,576	166,642	126.6
	등록면허세	27,164	39,471	145.3
	재 산 세	104,412	127,171	121.7
시 세	소 계	815,834	1,175,279	144
	취득세	186,898	443,418	237.2
	주민세	54,785	58,020	105.9
	지방소득세	454,373	556,629	122.5
	자동차세	25,073	20,654	82.3
	레 저 세	19,038	3,802	19.9
	재산세(도시지역분)	58,713	72,533	123.5
	지역자원시설세	16,954	20,223	119.2

- 현장 중심의 정확한 과세관리
- 적극적인 납세안내 및 정보제공으로 소통하는 세무행정추진
  - 신규 및 전입 법인에 축하메시지 1,643건 발송
  - 마을세무사 219건 세무상담
- 모범납세자 제도 운영을 통한 납세의식 고취
- 법인 중과세 및 비과세·감면 분야 조사 역량 집중으로 누락세원 발굴
  - 276개 법인 세무조사 및 3,787백만원 추징

○ 납부 홍보

- 홈페이지, 구소식지, 지역언론, 관내 현수막 설치 등을 통한 납부 홍보
- 정기분 납부의 달엔 아파트 관리사무소 안내방송 및 엘리베이터 안내문 부착
- 신고납부의 달엔 신고납부 안내문 발송

□ 관련 예산사업 결산현황

(단위: 천원)

사업명	회계구분	'19결산	'20예산	'20결산
세입목표 달성	일반회계	475,406	585,904	566,899
지방세 부과·징수		461,277	575,062	556,803
지방세 납부 홍보		14,129	9,522	8,776
신종 코로나 바이러스 대응(부과과)		0	1,320	1,320

□ 주요 추진성과

○ 개별주택가격 조사

- 개별주택 전산자료, 건축물대장, 재산세 과세대장의 상호 대사 및 정확한 현장조사를 통해 건물의 이용 현황, 도로조건 주위 환경 등을 반영하여 주택가격을 적정하게 산정
- 감정평가사와 유기적인 협조로 심도있는 검증과 표준주택 선정 및 개별주택 가격의 균형성과 적정성 향상
- 산정가격 열람 및 의견 제출기간 운영하여 상·하향 요구제출 4건에 대하여 1호에 대해 상향, 1호에 대해 하향 결정
- '2020.1.1.기준 결정·공시 현황: 개별주택 13,555호 공시

전 체	개별주택가격 공시대상			미공시	표준주택
	소 계	단독(다가구)	주·상복합 등		
15,132호	13,555호	9,271호	4,284호	624호	953호

※가격공시에 대한 이의신청 6건 중 1호에 대해 하향결정

- '20.6.1.기준 조사대상 60호 중 53호 공시(미공시 7호)

□ 관련 예산사업 결산현황

(단위 : 천원)

사업명	회계구분	'19결산	'20예산	'20결산
개별주택가격조사	일반회계	185,027	206,003	186,855
개별주택가격조사		185,027	206,003	186,855

<b>전략목표Ⅲ</b>	<b>교육도시환경 조성과 대외교류 및 사회적경제 활성화</b>
<b>[소관실국]</b>	<b>미래비전추진단</b>

## 1. 주요성과

<ul style="list-style-type: none"> <li>○ 코로나19 상황에도 우호·협력 강화를 통한 국내외 대외교류 추진</li> <li>○ 영등포구 국제 의료관광 포럼 개최 등 민관 네트워크 구축 및 SNS 서포터즈, 팸투어 등을 통한 의료특구 홍보 강화 <ul style="list-style-type: none"> <li>※ 지역특화발전특구 운영성과 평가 우수구(국무총리상) 선정</li> </ul> </li> <li>○ 학력신장 프로그램 지원, 혁신교육사업으로 우수교육 자치구 조성</li> <li>○ 구민의 수요에 맞춘 다양한 평생학습 프로그램 개발 및 운영</li> <li>○ 도서관 등의 지역복합 문화공간 제공으로 공공문화 서비스 증진</li> <li>○ 사회적경제 생태계 구축 및 공공구매로 사회적경제 활성화 기여</li> <li>○ 청년들의 사회진입 기반조성 및 취·창업 역량강화프로그램 운영</li> </ul>
--

### < 정책사업목표 현황 >

(단위 : 개, 백만원)

정책사업목표	성과 지표수	달성 지표수	단위 사업수	결산액
계	13	10	13	39,148
Ⅲ-1. 협력체계 구축을 통한 미래비전 구현	3	2	2	520
Ⅲ-2. 국제금융특구 활성화	1	1	1	152
Ⅲ-3. 선진교육 명품구 도약	3	3	3	16,442
Ⅲ-4. 창조적 평생학습도시 조성	1	1	2	4,476
Ⅲ-5. 공공문화 서비스 증진	2	0	3	13,097
Ⅲ-6. 사회적경제 활성화 및 청년의 자립기반 조성	3	3	2	4,461



## 2. 조직 및 인력현황

(단위 : 명)

부서명	정원				현원	팀 단위 직제명
	계	4급이상	5급	6급이하		
계	49	1	3	45	53	
비전협력과	13	1	1	11	15	대외협력팀, 국제금융특구팀, 의료특구팀
미래교육과	23	-	1	22	25	교육기획팀, 도서관팀, 지식문화팀, 평생학습팀, 혁신교육팀
사회적경제과	13	-	1	12	13	사회적경제정책팀, 사회적경제지원팀, 청년지원팀,

## 3. 결산현황

(단위 : 백만원)

구 분	결산액		전년도 결산액		비교증감	
	구성비	구성비	구성비	구성비	증감률	증감률
계	39,690	100%	29,929	100%	9,761	32.6%
정 책 사 업	39,148	98.6%	29,420	98.3%	9,728	33.1%
행정운영경비	237	0.6%	331	1.1%	△94	△28.4%
· 인력운영비	0	0.0%	0	0.0%	0	0.0%
· 기본경비	237	0.6%	331	1.1%	△94	△28.4%
재 무 활 동	305	0.8%	178	0.6%	127	71.3%

**[1] 주요내용**

- 우호·협력 강화를 통한 대외교류 활성화
- 의료관광 민관 네트워크 운영
  - 의료관광 특화사업자, 협력기관 네트워크 운영
    - 영등포구 의료관광협의회, 특화사업자 실무추진단 운영, 분과협의회 운영
- 의료관광 홍보마케팅 추진
  - 가이드북 및 리플릿 제작
  - 국내외 설명회 개최
  - 온·오프라인 홍보
    - 온라인 홍보: 영등포구 의료관광홈페이지 운영, 의료관광 SNS 채널 운영
    - 오프라인 홍보: 영등포구 의료관광 안내센터 운영, 홍보 광고관 임대 운영

**[2] 성과지표 달성현황**

성과지표	측정산식 (방법)	목표대비 달성률	'19년 달성성과	'20년 달성성과
① 대외교류 활성화	교류 및 운영횟수 (단위: 회)	목표	32	32
		실적	32	17
		달성률(%)	100	53
② 의료관광 민·관 네트워크 운영	회의 개최수 (단위: 회)	목표	4	6
		실적	4	6
		달성률(%)	100	100
③ 의료관광 홍보마케팅 추진	국내외 홍보 설명회 참가 및 개최수 (단위: 회)	목표	-	5
		실적	-	5
		달성률(%)	-	100

**[3] 성과분석**

- 전략목표 달성기여도
  - 신규 국내 교류도시 확대 등 국내외 교류협력 추진
  - 의료관광 민관 네트워크 운영을 통한 협력체계 구축으로 의료특구 활성화 기반 마련
  - 의료관광 자원을 활용한 홍보 콘텐츠 제작으로 온라인 홍보 효과 극대화

## □ 목표달성 과정 및 방법

### ○ 국내외 도시 간 교류 추진

- 코로나19 상황으로 국내외 도시와의 위로물품, 성금 전달 등의 교류 추진
- 신규 국내 자매결연 체결(광주 남구)로 교류사업 확대

### ○ 의료관광 민관 네트워크 체계 강화를 위한 지속적인 협력관계 구축

- 영등포 의료관광협의회, 특구 실무추진단 등 상시 운영하여 협력사업 발굴 및 특구 활성화 방안 논의·자문을 통한 민·관 협력체계 강화

### ○ 의료특구 홍보 마케팅 강화

- SNS 서포터즈, 글로벌 서울메이트 등을 대상으로 영등포 의료관광(의료 기관· 관광명소) 체험을 통한 양질의 콘텐츠를 제작· 게시하여 다국어 SNS 온라인 홍보 강화
- 코로나 장기화로 해외 의료관광 설명회 개최에서 국제 의료관광 포럼 개최로 대체 추진하여 영등포 의료관광 발전전략 모색하고 포럼 영상을 온라인으로 공개하여 특구 브랜드 제고

## □ 원인분석

### ○ 코로나19 확산에 따른 국내외 도시교류 추진의 어려움

- 감염증 확산에 따른 국외 도시의 교류 불가 통보로 교류사업 추진 불가
- 기존 계획되어 있던 국내외 도시교류 사업 일부 연기 및 취소 등

## □ 자료수집 방법

- 국내외 교류도시 간 교류 실적 등
- 의료관광 민관 네트워크 운영 실적 등
- 의료관광 홍보마케팅 추진 관련 실적 등

## □ 향후 개선사항

- 국내외 비대면 교류사업 확대추진을 통한 교류사업 지속

□ 주요 추진성과

1) 국내교류

- 전남 영암군: 코로나19 마스크지원(3월), 농특산물 지원(3월)
- 충남 청양군: 코로나19 농특산물 꾸러미 지원(3월)
- 광주 남구 자매(친선)교류 체결을 위한 실무자 간담회(초청, 6월)
- 광주 남구 자매(친선)교류 체결을 위한 교류협력사업(안) 상호협약: 2회
- 광주 남구와의 자매(친선)결연 서면 체결(서면, 7월)
- 충주시 특별재난지역 선포에 따른 구호물품 지원(방문, 8월)
- 광주 남구와의 자매(친선)결연 협정식 개최(초청, 10월)
- 광주 남구와의 우수시책 자료 상호교류(서면, 10월)

2) 국외교류

- 국외 자매(우호)도시 코로나19 위로 서한문 발송
- 일본 기시와다시 일한친선협회: 코로나19 지원금 기부
- 시도지사협의회 국외교류 멘토링 회의 진행: 6월, 9월
- 지자체-주한외국공관 1:1 미팅 진행: 11월

□ 관련 예산사업 결산현황

(단위 : 천원)

사업명		회계구분	'19결산	'20예산	'20결산
대외교류 활성화		일반회계	72,846	1,137,900	74,849
	국내 도시 교류		39,650	34,000	24,538
	국외 도시 교류		33,196	1,046,900	16,539
	평화 통일 교육		0	27,000	23,791
	사회공헌 활성화		0	30,000	9,981

□ 주요 추진성과

○ 영등포 의료관광 민·관 네트워크 강화

- 특화사업자 의료기관 현장방문 간담회 개최: `20. 1. 15. ~ 1. 17.(3회)
- 의료관광협의회 및 실무추진단 운영: `20. 6.16. / 7.15. / 9.25. (3회)

○ SNS 서포터즈 팸투어 개최

- 기 간: 2020. 10. 22.(목)/ 10. 23.(금) 10:30~18:00
- 대 상: SNS 서포터즈 11명
- 내 용: 의료관광 안내센터, 협력 의료기관, 관광명소 체험

○ 영등포 의료관광 팸투어 및 체험프로그램 운영

- 기 간: 2020. 10. 10.(토) ~ 10. 25.(일) (매주 토·일 총 6일)
- 대 상: 글로벌 서울메이트 59명
- 내 용: 의료관광안내센터 소개 및 의료관광 상담, 천연비누, 방향제 등 체험

○ 서울 의료관광 국제트래블마트 온라인 설명회 참가

- 일 시: 2020. 11. 6. (금) 10:00 공개 (사전촬영: 10.7.)
- 내 용: 영등포 의료특구 PT 발표 사전 촬영 및 홍보 영상 제출  
비즈니스 온라인 상담회 참여

○ 서울 의료관광 국제트래블마트 비즈니스 온라인 상담회 참가

- 일 시: 2020. 11. 9.(월) 13:00 ~ 14:00
- 장 소: 공식 홈페이지(온라인 진행 - 순차통역 지원)
- 대 상: SKIES TRAVEL SERVICES (필리핀, 여행사)
- 내 용: 필리핀 현지 업체와 영등포구 간 해외환자 유치를 위한 협력 등

○ 영등포 국제 의료관광 포럼 개최

- 일 시: 2020. 11. 18. (수) 15:00 ~ 18:00
- 장 소: 여의도 글래드 호텔 블룸홀
- 주 제: 「코로나 이후의 의료관광 시장을 대비하는 영등포구의 전략」
- 참석대상: 의료관광 분야 관계자, 전문가 등 50명
- 진행방식: 세션별 주제발표 후 토론 및 질의응답  
온·오프 (편집 후 유튜브, SNS 채널 영상 공개)

○ **의료관광 다국어 SNS 채널 운영**

- 기 간: 2020. 5. ~ 2021. 1.
- 운 영: 페이스북(영어, 러시아어), 웨이보(중국어), 인스타그램(한국어)
- 내 용: 의료관광 주요국가별, 플랫폼별 특성에 맞는 홍보 콘텐츠 채널별 정기적인 포스팅 및 관리

○ **의료관광 홍보물 제작**

- 기 간: 2020. 3./ 8.
- 내 용: 의료기관 및 협력기관 소개, 관광자원과 의료 웰니스 투어 코스 소개하는 가이드북·리플릿 홍보 영상 제작

○ **스마트메디컬특구 홍보 국내·외 광고판 운영**

- 기 간: 2020. 10. ~ 12.
- 내 용: 공항철도 열차, 환승통로, 스크린 도어 등 국내 및 베트남, 태국 등 해외 쇼핑센터 광고판 운영

○ **의료관광 상품개발 및 홍보 마케팅 지원**

- 기 간: 선정일 ~ 11월
- 대 상: 한국보건산업진흥원에 등록된 외국인환자 유치업체
- 내 용: 의료와 관광자원 융합한 상품 개발 지원 및 적극적 홍보 지원

○ **영등포구 스마트메디컬특구 홍보대사 위촉운영**

- 위 촉 일: 2020. 8. 28. (위촉일부터 2년간)
- 내 용: 인플루언서인 중국인 및 몽골인 홍보대사를 위촉하여 국내외 의료 관광 행사참여 및 SNS 홍보 영상 제작하여 특구 브랜드 제고

□ **관련 예산사업 결산현황**

(단위 : 천원)

사업명		회계구분	'19결산	'20예산	'20결산
영등포 스마트메디컬특구 활성화		일반회계	251,741	745,502	445,520
	영등포 스마트메디컬특구 활성화		251,741	745,502	445,520

**[1] 주요내용**

- 여의도 금융중심지 발전을 위한 민·관·학 네트워크 조성
- 현장에서 소통을 통한 실질적인 정책 발굴 및 반영

**[2] 성과지표 달성현황**

성과지표	측정산식 (방법)	목표대비 달성률	'19년 달성성과	'20년 달성성과
① 금융협업체 네트워크 조성	네트워크협의 (간담회, 컨퍼런스, 포럼 등)	목표	1	4
		실적	1	4
		달성률(%)	100	100

**[3] 성과분석**

전략목표 달성기여도

- 여의도 금융중심지의 발전을 이끌어갈 민·학·관 오피니언 그룹을 조성하고 지속적인 의제발굴과 현장 의견 청취를 통해 정책을 발굴하고 반영하여 선진 국제금융중심지로의 도약에 기여

목표달성 과정 및 방법

- 여의도 국제금융 컨퍼런스 개최
  - 장소: 여의도 전경련 회관
  - 주제: 영등포구 여의도 국제금융특구 발전 방안 등
- 여의도 타운매니지먼트 사업 추진
  - 여의도 타운매니지먼트 추진 기관 공모 심사 및 선정: '20.11.
  - 착수보고회 개최: '20.11.19.
  - 여의도 타운매니지먼트 간담회: '20.12.10.
- 오피니언 그룹 조성 및 관계유지 등
  - 금융사 및 금융인과의 관계유지 및 현장의 다양한 의견 청취
  - 여의도가 국제 금융중심지의 역할을 하는데 있어서의 애로사항 및 요구사항

□ 주요 추진성과

- 여의도 국제금융 컨퍼런스 개최
  - 일시: '20.7.23.(목) 13:30~17:30
  - 장소: 전경련회관 3층 다이아몬드 홀
  - 주제: 영등포구 여의도 국제금융특구 발전 방안 등
- 여의도 금융개발진흥지구 홍보영상 제작
  - 금융중심지 여의도를 세계의 관점으로 바라볼 수 있는 홍보영상 제작
  - 향후 금융관련 행사 진행시 개최전 상영 및 각종 미디어와 SNS 업로드, 옥외 광고판 등 활용
- 여의도 금융중심지 홍보대사 위촉
  - 위촉기간: 위촉일('20.09.22.)로부터 2년간
  - 각종 금융 관련 행사 및 축제에 참가함으로써 금융중심지 이미지 신장에 기여
  - 뉴미디어 등의 홍보 매체 출연을 통해 금융중심지 인지도를 일반인들에게 높여 나감
- 여의도 타운매니지먼트 사업 추진
  - 여의도 타운매니지먼트 추진 기관 공모 심사 및 선정: '20. 11.
  - ※ 사업비: 200백만원 (전액시비)
  - 착수보고회 개최: '20.11.19.
  - 여의도 타운매니지먼트 간담회: '20.12.10.
  - 추진내용: 지역주체 공감대 형성을 위한 의견수렴, 공공공간 환경개선, 여의도 금융개발진흥지구 범업 프로젝트, 지역커뮤니티 네트워크 구축 등

□ 관련 예산사업 결산현황

(단위 : 천원)

사업명		회계구분	'19결산	'20예산	'20결산
금융산업 경쟁력 강화		일반회계	105,209	263,000	151,739
	소통을 통한 여의도 국제금융중심지 활성화		105,209	226,000	118,002
	여의도금융컨퍼런스 개최		0	37,000	33,737



**(1) 주요내용****□ 우수교육 자치구 조성**

- 학력신장 특화프로그램, 글로벌리더십 프로그램, 원어민 화상영어학습 , 소프트웨어 교육 프로그램 지원 및 고입설명회 등을 통한 공교육 활성화
- 자기주도학습 지원센터(대학입학정보센터 및 진로직업체험지원센터) 운영을 통한 자기주도학습 인프라 구축
- 토요 프로그램 및 방학기간 캠프 운영을 통한 미래 인재 양성
- 창의예술교육센터 건립을 통해 성장하는 아동청소년들에게 단위학교 에서 경험하기 어려운 다양하고 보편적인 문화예술 활동 지원
- 우수학생의 적극적인 발굴과 체계적인 지원으로 글로벌 시대에 적합한 우수인재 양성을 위한 장학재단 운영 지원
- 청소년 발달장애인을 위한 수준별 학업과 직업교육이 가능한 대안교육 위탁교육기관(꿈더하기 학교)운영

**□ 수준높은 교육환경 조성**

- 학교별 특색프로그램 지원으로 변화하는 교육환경에 적극 대응
- 안전하고 쾌적한 학습환경 제공으로 학습능력 향상에 기여
- 학교급식, 무상교육 지원으로 학생건강 향상 및 보편적 교육복지 실현

**□ 참여와 협력의 교육공동체 조성**

- 민관학 거버넌스, 마을결합 교육과정 운영, 청소년 자치활동 지원 등 모든 주체의 참여와 협력으로 만드는 혁신교육지구 사업 운영으로 마을교육공동체 실현
- 교육복지 사각지대 해소 및 교육 소외 어린이청소년 통합 지원을 위해 운영되는 영등포교육복지센터 운영 지원

## [2] 성과지표 달성현황

성과지표	측정산식 (방법)	목표대비 달성률	'19년 달성성과	'20년 달성성과
① 우수교육 자치구 조성	지원학교 및 기관 수 (단위: 개교)	목표	80	83
		실적	81	83
		달성률(%)	101	100
② 수준높은 교육환경 조성	지원사업 수 (단위: 개)	목표	230	450
		실적	499	460
		달성률(%)	111	102
③ 참여와 협력의 교육공동체 조성	프로그램 및 거버넌스 회의· 행사 참여자 수 (단위: 명)	목표	52,500	53,000
		실적	65,283	53,327
		달성률(%)	124	101

## [3] 성과분석

### □ 전략목표 달성기여도

#### ○ 우수교육 자치구 조성

- 학력신장 등을 통한 교육격차 해소 및 다양한 교육욕구 충족
- 자기주도학습지원센터를 통한 청소년의 주도적인 미래설계 지원
- 코로나 19 상황을 고려한 비대면·온라인 교육프로그램 추진으로 교육 성과 확대

#### ○ 수준높은 교육환경 조성

- 특색프로그램, 교육환경개선 지원을 통해 교육경쟁력 향상 및 안전하고 쾌적한 학습 환경 제공
- 친환경 학교급식 지원으로 학생 건강증진 및 급식 품질 향상

#### ○ 참여와 협력의 교육공동체 조성

- 서울시, 교육청, 자치구, 학교, 지역주민 등 다양한 주체가 참여하는 민관학 거버넌스를 기반으로 서울형혁신교육지구를 운영하여 마을교육의 일상화 및 청소년 자치활동 강화, 네트워크가 활성화 됨
- 영등포 지역특성을 반영한 네트워크 구축·운영을 통해 교육소외 학생을 다각적으로 통합 지원하여 대상 학생의 정서적 변화를 이끌어 냄

## □ 목표달성 과정 및 방법

### ○ 우수교육 자치구 조성

- 관내 초·중·고등학교에 학력신장 프로그램, 글로벌리더십을 지원하고 창의적 미래인재 육성을 위해 어린이 캠프, 토요 프로그램 등을 운영함.
- 학습·진로문제 해소를 위해 개인별 맞춤형 학습상담, 논술특강, 입시설명회를 개최하고 학생들의 직업체험 및 진로설계를 지원함
- 교육프로그램 운영에 따른 참여자 의견 수렴 및 반영으로 우수교육환경 조성을 위한 개선·발전 방향 모색
- 교육환경(비대면), 구민 교육 요구도를 반영한 탄력성 있는 교육사업 추진

### ○ 수준높은 교육환경 조성

- 각급 학교에 전년도 수요조사를 통해 특색프로그램, 중학교 학예문화축제 및 저소득층 토요문화활동 등 다양한 문화활동 교육경비 지원
- 각급학교에 전년도 수요조사를 통해 도서실, 메이커스페이스 등 미래시설, 노후 안전시설, 기본시설 및 교육기자재 개선 교육경비 지원
- 각급 학교에 친환경 무상급식, 친환경쌀, 친환경 식재료비 지원

### ○ 참여와 협력의 교육공동체 조성

- 참여 주체의 고른 성장을 지원하는 민관학 거버넌스 운영을 통한 혁신교육 지구 사업 추진으로 공교육 혁신, 마을과 학교의 연계, 청소년 자치활동을 적극적으로 지원하여 어린이와 청소년이 행복한 마을-학교 교육공동체 실현을 위해 노력
- 고위험군 교육복지대상 학생을 사례 이관하여 맞춤형 지원을 실시하고, 순환등교 및 원격수업으로 인한 학습격차 해소를 위한 학습코칭 및 맞춤형 키트를 지원하는 등 코로나19 상황에 따른 사각지대 대상 학생 발굴 및 지원노력

## □ 자료수집 방법

### ○ 우수교육 자치구 조성

- 학력신장 특화프로그램 등 프로그램 지원 학교 수
- 진로직업체험지원센터, 대학입학정보센터 운영 개소 수

### ○ 수준높은 교육환경 조성

- 학교 특색프로그램, 환경개선 및 학교급식 지원사업 수

### ○ 참여와 협력의 교육공동체 조성

- 학교 교육과정지원 사업, 마을교육 및 마을활동 지원사업
- 청소년자치활동 및 동아리 지원 사업 수, 지역특화사업 수
- 민관학 거버넌스 참여자 수

□ 주요 추진성과

- **학력신장 프로그램 지원 및 수요 맞춤형 프로그램 운영**
  - 학력신장 특화 프로그램, 글로벌 리더십 프로그램 등 43개교 지원
- **코로나 19에 대비한 비대면 교육 실시**
  - 온라인 플랫폼을 통한 진로·직업교육의 활성화
  - 체험 키트(고추장 만들기 등)를 활용한 자연친화적 농촌체험 기회 제공
  - 비대면 교육 콘텐츠 필요성 증가에 따른 화상영어학습 확대 운영
- **안정적인 장학사업 추진을 위한 장학기금 조성 및 운영**
  - 2020년도 장학금 지원 실적: 328,100천원

□ 관련 예산사업 결산현황

(단위 : 천원)

사업명		회계구분	'19결산	'20예산	'20결산
우수교육자치구 조성		일반회계	2,605,761	4,301,167	2,463,801
	학력신장 프로그램 지원		1,038,985	966,518	813,939
	교육협력체제 구축 및 운영		8,886	8,900	8,900
	자기주도학습지원센터 운영		523,491	518,600	518,197
	토요프로그램 운영		21,000	20,500	20,212
	창의예술교육센터 운영		6,050	1,839,450	155,837
	방학기간 캠프 운영		56,780	24,626	24,146
	장학재단 운영지원		651,215	503,446	503,446
	꿈더하기학교 운영		299,354	334,064	334,061
	고교-대학연계 지역인재육성		0	85,063	85,063

□ 주요 추진성과

○ 프로그램 및 환경개선 등 지원

- 지원대상: 80개교/원(유치원37, 초23, 중11, 고9)
- 지원내용
  - 특색프로그램: 구 중점사업(돌봄교실, 수준별 수업, 365자율학습실), 중학교 학예문화축제, 토요일문화활동
  - 학교환경개선: 교육시설 및 교육기자재, 신길중학교 다목적체육관 지원, 학교체육시설 개방지원
- 추진실적
  - 특색프로그램: 326건
  - 학교환경개선: 132건
  - 학교 다목적체육관 지원: 1건
  - 고교 무상교육 지원: 1건

○ 친환경 학교 급식 지원

- 지원대상: 43개교(초23, 중11, 고9)
- 추진실적: 4개 사업

구 분	무상급식 (초,중,고)	친환경 쌀 (초,중)	우수식재료 (신청 고)	Non-GMO식품 (신청 초,중,고)
교부액(천원)	2,563,052	272,170	31,947	46,809

□ 관련 예산사업 결산현황

(단위 : 천원)

사업명	회계구분	'19결산	'20예산	'20결산
수준높은 교육환경 조성	일반회계	11,709,348	14,347,799	12,927,846
학교특색프로그램 지원		1,580,834	1,568,340	1,457,935
학교환경개선 지원		5,797,133	7,579,500	7,579,491
학교 다목적체육관 지원		501,100	501,100	501,070
친환경 학교급식 지원		3,630,281	4,223,487	2,913,978
고교 무상교육 지원		0	229,140	229,140
학교체육시설 개방 지원		200,000	246,232	246,232

□ 주요 추진성과

○ 혁신교육사업 추진

- 민관학 거버넌스 149회 운영을 통한 마을-학교 연계 교육과정 지원, 마을 활동 지원체제 강화, 어린이·청소년 자치활동 강화, 지역특화사업 운영

○ 교육복지센터 운영

- 교육복지우선사업 일반학교 및 비사업학교 교육복지대상 학생 발굴 및 통합 지원, 학습격차 해소를 위한 학습코칭, 학교-지역기관 간 협의체 운영

○ 청소년 방과후활동지원센터 설치 운영

- 마을의 교육자원 및 공간자원 조사 및 발굴, 협의체 참석 및 지원, 마을 방과후 사업 지원, 마을방과후 사업 홍보

□ 관련 예산사업 결산현황

(단위 : 천원)

사업명	회계구분	'19결산	'20예산	'20결산
참여와 협력의 교육공동체 조성	일반회계	1,107,462	1,099,200	1,050,498
혁신교육사업 추진		944,750	992,200	947,031
교육복지센터 운영		162,712	84,400	83,824
청소년 방과후활동지원센터 설치 운영		0	22,600	19,643

**(1) 주요내용**

- 구민의 수요에 맞춘 다양한 평생학습 프로그램 개발 및 운영
- 관내 기관과의 평생교육 네트워킹을 통한 사업협력 체계 구축
- 평생학습의 접근성 및 기회 확대를 통한 열린 평생학습도시 실현
- 과학문화 기반 조성
  - 과학문화도시 육성을 위한 생활과학교실, 과학쌈잔치 등 운영
  - 곤충체험학습장, 융합인재교육센터 운영

**(2) 성과지표 달성현황**

성과지표	측정산식 (방법)	목표대비 달성률	'19년 달성성과	'20년 달성성과
① 평생학습문화 조성·지원	프로그램 참여자 수 (단위:명)	목표	18,500	19,300
		실적	18,550	19,570
		달성률(%)	100	101

**(3) 성과분석**

- 전략목표 달성기여도
  - 주민참여 기반의 평생학습 문화 확산을 통한 평생학습도시 구축
    - YDP미래평생학습관 조성 추진을 통한 학습도시 인프라 조성
    - 영등포마을대학 시범사업을 통한 평생학습도시 영등포구의 새로운 브랜드 조성
    - 다양한 평생학습 프로그램운동을 통한 근거리 교육 환경 조성
  - 코로나19 등 사회변화에 맞춘 교육방법의 다변화
    - 디지털 교육 프로그램 개설, 비대면 강의방법 활용
  - 4차 산업혁명시대에 발맞춘 최신 과학기술 콘텐츠 개발로 학생들의 호기심과 참여 유도
    - 융합인재교육(로봇, AI교육), 생활과학교실(자연과학, 실험 등)
    - 해커톤과학 경진대회, 온라인 과학쌈잔치(축제) 운영

## □ 목표달성 과정 및 방법

### ○ 글로벌 평생학습도시 활성화

- 관내 평생교육기관 및 학교 등을 대상으로 평생교육 프로그램 지원을 통해 구민이 근거리에서 평생학습 프로그램을 이용할 수 있도록 함
- 주민맞춤형 평생학습 프로그램, 성인문해프로그램 활성화, 지역특성화 프로그램 운영 등 다양한 구 직영 프로그램 운영

### ○ 과학문화 기반 조성

- 다양한 과학문화 프로그램 참여율 제고 위해 홍보 주력(보도자료 배포, 전광판 및 IPTV 송출, 구 홈페이지 게재, 학교 대상 안내공문 발송 등)

## □ 자료수집 방법

### ○ 공문 및 결과보고서



□ 주요 추진성과

○ 평생학습도시 네트워크 사업

- 마을대학 평생학습매니저 양성과정 및 시범사업(3개과정) 운영, 93명 참여
- 동네배움터 12개소 17개 프로그램 운영, 120명 참여
- 주민평생학습 실태조사 및 운영계획수립, 평생학습 장학금 정책개발 연구용역

○ 지역특성화 평생학습 프로그램 운영

- 지역 특성을 활용한 차별화된 평생학습 프로그램 공모를 통한 5개 기관 지원

○ 학교내 평생학습프로그램 지원

- 영동초 등 21개 학교, 학부모 및 지역주민을 위한 29개 프로그램 지원

○ 평생학습센터 운영 사업

- 구민아카데미 2회 운영: 온라인 실시간 335명 참여
- 평생학습강사양성과정 운영: 총36시간, 19명 참여
- 온라인 디지털플랫폼 활용교육 운영: 2회차, 60명 참여
- 중앙인문아카데미 운영: 16회차, 120명 참여
- 환경리더양성과정 운영: 총 24시간, 20명

○ 우수학습동아리 지원 사업

- ‘강사그룹 영쌤민들레’ 등 등 10개 우수평생학습동아리 지원

○ 성인문해교육 운영 및 지원

- 학력미인정 ‘은빛생각교실’, 중학예비반 등 6개 프로그램 운영
- 학력인정 ‘영등포 늘푸름학교’ 1,2,3단계, 중학 1,2,3단계 운영
- 관내 성인문해교육기관 10개소 지원

□ 관련 예산사업 결산현황

(단위 : 천원)

사업명		회계구분	'19결산	'20예산	'20결산
글로벌평생학습도시 활성화		일반회계	696,691	5,853,174	3,941,823
	평생학습 네트워크 구축		66,970	283,600	223,776
	평생학습센터 운영		192,615	73,400	69,670
	평생학습관 조성		0	5,019,009	3,239,140
	성인문해교육 활성화		226,697	477,165	409,237

**□ 주요 추진성과**

- 생활과학교실 운영 : 총 1,038명 참여(연중/총 4기)
  - 창의과학교실 17개반, 나눔과학교실 11개반
- 과학씩잔치 : 영등포 포포페스타 8개 프로그램, 총 800여명 참여(10월 운영)
- 온라인과학체험교실 운영 : 관내 초등학생 400명 참여(12월 운영)
- 융합인재교육센터 운영 : 총 624명 참여(연중)
  - 청소년 대상 7개 과정(4기), 성인대상 3개 과정 운영
  - 찾아가는 NGE 교실 초등 15개교, 중등 5개교(총 41학급)
  - 해커톤경진대회 50명
- 곤충체험학습장 운영 : 표본전시실 및 생태체험실 상시 운영, 2,535명 방문

**□ 관련 예산사업 결산현황**

(단위 : 천원)

사업명	회계구분	'19결산	'20예산	'20결산
과학문화 기반 조성	일반회계	490,149	534,727	534,542
과학문화 프로그램 운영		163,449	148,014	148,014
곤충체험학습장 운영		97,200	139,563	139,557
융합인재교육센터 운영		229,500	247,150	246,971

**[1] 주요내용**

- **도서관 이용자의 지적욕구 충족 및 다양한 문화향유 기회 제공**
  - **구립공공도서관의 효율적인 지원과 운영으로 도서관 이용자의 지적 욕구 충족 및 다양한 문화향유 기회 제공**
    - 주민 욕구에 맞는 도서관 활성화 사업 및 특화사업 추진
    - 지역 복합 문화공간으로 지식정보 인프라 구축
- **독서문화진흥사업을 통한 독서생활화 정착**
  - **다양한 독서문화진흥사업으로 독서생활화 및 독서 인구 저변 확대**
    - 도서관주간행사, 독서의 달 행사 등을 통한 이용자 참여 기회 제공
    - 다양한 주제의 장서확충 및 자료의 최신성 유지로 독서문화서비스 향상
- **언제 어디서나 누구나 쉽게 이용할 수 있는 작은도서관 운영**
  - **공립작은도서관 운영 지원으로 도서 대출 및맞춤형 독서프로그램 운영**
    - 주민의 수요를 반영한 독서문화 프로그램 운영
- **책 읽는 영등포 조성**
  - **일상에서 책 읽는 여건 조성으로 생활 속 독서문화 정착**
    - 지역사회 독서 활성화를 위한 독서행사 추진 및 독서동아리 지원

**[2] 성과지표 달성현황**

성과지표	측정산식 (방법)	목표대비 달성률	'19년 달성성과	'20년 달성성과
① 도서관 운영 활성화	도서관 이용자수 (단위: 만명)	목표	105	105
		실적	101	92
		달성률(%)	96	88
② 청소년독서실 운영 활성화	독서실 이용자수 (단위: 만명)	목표	15	15
		실적	14	1.6
		달성률(%)	93	11

### [3] 성과분석

#### □ 전략목표 달성기여도

- 지역별 특화사업 추진으로 도서관 주민 욕구 충족과 지역 복합 문화 공간 기능
- 공립작은도서관에 주민 희망도서 제공과 독서문화프로그램 운영
- 청소년독서실 운영을 통한 편안하고 쾌적한 학습공간 제공

#### □ 목표달성 과정 및 방법

- 노후화된 시설 리모델링을 추진하여 쾌적한 시설 제공
- 독서행사 및 독서동아리 지원 등을 추진하여 독서문화진흥

#### □ 원인분석

- 도서관 운영 활성화 88%
  - 독서실 인근의 구립도서관 및 평생학습관, 교내 독서실 등 대체 가능한 교육 시설의 증가 및 학원 등의 사교육으로 인해 이용률 전반적인 감소 추세
  - 코로나19로 인한 도서관 휴관 등 시설 이용자수 감소
- 청소년독서실 운영 활성화 11%
  - 영등포본동 및 신길3·5동 리모델링 공사 실시로 인한 임시휴관
  - 코로나19로 인한 다중이용시설 휴관 및 이용자 제한 지침에 따른 미운영

#### □ 자료수집 방법

- 공문 및 운영 결과보고서 등

□ 주요 추진성과

○ 대림·문래·선유도서관 및 여의샛강마을도서관 운영

- 다양한 지식·정보 자료 확충: 신간 도서 및 이용자 희망도서 구매
- 생애주기별 독서문화 활성화 프로그램, 한 도서관 한 책읽기, 길 위의 인문학, 개관시간 연장프로그램, 독서동아리 운영 등
- 온라인 북콘서트 및 북페스티벌 등 책 축제 개최
- 지역 정체성과 교류 성장을 위한 도서관특성화 운영(도시재생, 미술문화 등)

○ 공립작은도서관 및 마을도서관 23개소 운영

- 분기별 운영비 배정 및 신간·희망 도서 구매 배부
- 동별 도서관운영위원회 구성 및 활성화 방안

○ 코로나19 대응 비대면 독서 문화프로그램 운영

- 찾아가는 도서관 「두문불출 도서대출」 운영: 2,193건, 11,576권
- '내일드림 서비스' 운영: 신청건수 21,502명, 대출권수 35,389권

○ 신길문화체육도서관 건립

- 2018년 12월 타운홀미팅에서 수렴한 주민의견을 적극 수렴하여 도서관 내 복합체육시설(수영장 등)을 포함한 복합시설로 사업계획을 변경하여 추진하는 사업임
- 2019년 12월부터 설계 변경 착수하여 2020년 12월 설계 완료
- 2020년 11월 중앙투자심사 의뢰하여 2021년 3월 심사 승인 예정
- 2021년 6월 착공하여 2023년 6월 준공 예정

○ 구 MBC부지 도서관 조성

- 여의도동31번지 복합개발사업에 따라 기부채납되는 공공기여시설 지하1층을 책을 기반으로 한 복합문화시설로 조성하는 사업임
- 건립 사업 타당성 조사 연구용역 완료: '20.08.

## ○ 마을도서관 조성

- 걸어서 10분 거리 내 다양한 연령·계층이 편안하게 이용하는 지역공동체의 중심역할을 수행할 생활밀착형 도서관을 조성하는 사업으로 2020년 5개소를 조성 완료하고, 3개소 조성 추진 중
  - 당산1동 빛글,공감 마을도서관 준공: `20.05.
  - 신길7동 마음서랍 마을도서관 준공: `20.08.
  - 신길5동 꿈터 마을도서관 준공: `20.11.
  - 신길3동 생각나무 마을도서관 준공: `20.11.
  - 신길4동 드나드리 마을도서관 준공: `20.12.
  - 신길1동(밤동산 지역) 마을도서관 공사업체 선정: `20. 10.
  - 대림1동(조롱박 앞) 마을도서관 설계 준공: `20. 12.
  - 대림3동(원지공원 앞) 마을도서관 서울시 공공건축심의 승인 : `20. 12.

## ○ 구 서영물류부지 도서관 조성

- 당산·문래 지역 30~40세대 젊은 세대로 구성된 입지 예정지를 고려하여 어린이·청소년 중심의 도서관 조성하는 사업임
  - 사업타당성 연구용역 완료: `20. 12.

## ○ 도서관 조성 및 발전 종합계획 수립

- 영등포구 공공도서관의 미래지향적 조직발전 및 운영 효율화 방안 마련을 위한 학술연구 용역을 2020년 12월 완료

## ○ 대림도서관 리모델링

- 노후화된 도서관의 시설을 개선하고 개방형 자료실 등으로 공간을 재배치하여 도서관에 대한 관심과 이용활성화를 도모하고자 리모델링하는 사업으로 2020년 5월 착공하여 12월 준공

## ○ 문래도서관 리모델링

- 노후화된 도서관 공간일부(5층)를 특화공간으로 리모델링하여 도서관 이용활성화 및 공간효율을 증대하고자 시행한 사업으로 2020년 12월 준공 완료

□ 관련 예산사업 결산현황

(단위 : 천원)

사업명		회계구분	'19결산	'20예산	'20결산
도서관 운영 활성화		일반회계	6,790,221	33,636,012	11,726,900
	정보문화도서관 운영		4,379,906	3,821,897	3,821,897
	신길특성화도서관 건립		40,689	10,409,210	1,026,953
	신길복합문화체육센터 건립		63,238	4,110,000	0
	북스타트 운영		496,468	57,045	57,045
	작은도서관 운영 지원		211,464	944,191	480,301
	정보문화도서관 개관시간 연장 운영		6,000	274,440	274,440
	서울형 독서문화 프로그램 지원		10,760	5,000	5,000
	자치구 기반 독서토론 활성화		0	10,760	10,760
	구 MBC부지 도서관 조성		1,571,666	48,000	48,000
	마을도서관 조성		0	11,737,011	4,025,781
	구 서영물류부지 도서관 조성		0	40,000	0
	도서관 조성 및 발전 종합계획 수립		0	55,000	49,000
	신길3동 작은도서관 공간개선		0	24,000	24,000
	신길5동 작은도서관 공간개선		0	41,000	41,000
	신길7동 작은도서관 공간개선		0	24,000	24,000
	대림정보문화도서관 리모델링		0	1,903,863	1,710,193
	신종 코로나바이러스 대응 (미래교육과)		0	4,595	4,593
	지식정보취약계층 도서관 서비스 개선		0	26,000	26,000
	서울시민카드 이용 활성화		0	25,000	23,577
	구립문래정보문화도서관 공간개선		0	75,000	74,360

□ 주요 추진성과

○ 구립청소년독서실 운영

- 청소년독서실 11개소 운영 지원
- 운영 수입금: 9,564천원

□ 관련 예산사업 결산현황

(단위 : 천원)

사업명	회계구분	'19결산	'20예산	'20결산
청소년독서실 운영 활성화	일반회계	1,222,912	1,469,576	1,252,606
구립청소년독서실 운영		1,222,912	1,469,576,	1,252,606



□ 주요 추진성과

- 다양한 독서문화 공간 조성
  - 도서예약대출반납기 2개 설치: 여의동, 문래도서관
  - 영등포의서재, 야외 서가 조성 및 운영
- 생활속 독서문화 캠페인(대형글판 제작 등)
  - 대형글판 제작 및 게시
  - 영등포구청 간부 독서토론(4·5급) 및 1부서 1독서 모임 운영
  - 작가 초청 북콘서트 개최
- 독서동아리 활동 지원
  - 독서동아리 지원 사업 공모 후 심의·선정 동아리 활동비 지원

□ 관련 예산사업 결산현황

(단위 : 천원)

사업명		회계구분	'19결산	'20예산	'20결산
책 읽는 영등포 조성		일반회계	479,483	125,880	117,029
	다양한 독서문화 공간조성		308,954	70,080	67,305
	생활 속 독서문화 활성화		46,310	23,800	21,481
	독서동아리 활동 지원		8,219	32,000	28,243

**[1] 주요내용**

- 사회적경제 혁신사업 발굴을 통한 사회적가치 실현
  - 지역특성을 기반으로 우수 사업모델을 지속적으로 발굴하고, 다양한 사업주체 간 유기적인 네트워크 소통통로를 통한 민관협력 체계 구축
  - 지역문제 해결에 대한 혁신적이고 새로운아이디어를 바탕으로 사회적경제 방식으로써 사회문제를 해결
- 고용불안·고령화·양극화 등 다양한 지역사회문제 해결 및 사회적경제 성장인프라 확충에 기여할 우수한 사회적기업 육성 및 지원 필요
  - 사회적기업의 수가 양적으로 확대되었으나, 기업 규모가 영세하여 사회적경제의 질적 도약 필요
  - 우수 기업 및 사업 모델을 지속적으로 발굴하여 자생력과 경쟁력을 갖춘 기업 지원 확대 요망
- 청년의 능동적인 사회참여 기회를 보장하고, 자립기반 형성을 통해 청년의 권익증진과 발전에 기여하고 청년의 기본적인 삶 보장

**[2] 성과지표 달성현황**

성과지표	측정산식 (방법)	목표대비 달성률	'19년 달성성과	'20년 달성성과
① 사회적경제지원 사업참여자 수	사회적경제지원 사업 참여자 수 (단위: 명)	목표	500	550
		실적	539	600
		달성률(%)	108	109
② 사회적기업 구매액	사회적경제 기업구매액 (단위: 백만원)	목표	2,700	2,750
		실적	2,723	2,800
		달성률(%)	101	102
③ 청년지원프로그램 참여자수	참여자수 (단위: 명)	목표	700	750
		실적	857	860
		달성률(%)	122	115

### [3] 성과분석

#### □ 전략목표 달성기여도

- 안정적이고 지속가능한 사회적경제 기반 구축을 통한 사회적경제 활성화
- 공공구매 활성화를 통한 안정적인 기업 성장 및 일자리 창출
- 공공시장 판로지원을 통해 경쟁력있는 사회적경제기업 육성

#### □ 목표달성 과정 및 방법

- '20 공공구매 활성화 계획수립을 통해 목표액 달성을 위한 실적관리
- 공무원 대상 사회적경제 이해 및 공공구매 교육 실시
- 구 소식지 우수상품 홍보, 부서 홈페이지 사회적경제기업 소개
- 관내 사회적경제기업 대상 역량강화 교육 실시
- 청년취업역량 강화를 위한 취업교육, 멘토링 등 청년활동지원 프로그램 운영

#### □ 자료수집 방법

- 서울시 계약정보시스템 및 e- 호조를 통해 공공구매 실적 추출
- 함께누리몰 실적 및 간접구매기관 실적은 이메일 요청 후 수합
- 취업교육 및 멘토링 등 각종 프로그램 결과보고서 수합

#### □ 향후 개선사항

- 품질향상을 위한 사업개발비 등 재정지원을 통해 경쟁력있는 사회적경제기업 육성
- 전 부서(동), 간접구매기관 방문하여 사회적경제기업 제품서비스 이용 가능한 예산 검토 후 맞춤형 기업 소개 및 공공구매 독려
- 온·오프라인 마켓 병행한 판로지원 확대

□ 주요 추진성과

- 사회적경제지원센터 공간지원(입주): 10개 기업
- 사회적경제기업 제품 공공구매 확대: 40억
- 사회적기업 재정지원: 62개 기업, 1,132,469천원
- 사회적기업 연계 일자리 창출사업
  - 지역주도형 청년일자리 사업: 3개 기업 52,993천원
  - 지역자산을 활용한 사회적경제 일자리창출사업: 2개 기업 35,139천원
- 특화사업 추진: 헬로우문래(1회, 5일 간), 사회적경제한마당(1회)

□ 관련 예산사업 결산현황

(단위 : 천원)

사업명	회계구분	'19결산	'20예산	'20결산
사회적경제 활성화	일반회계	1,985,375	2,742,271	2,485,655
사회적경제지원센터 운영		236,538	256,864	231,952
생활 속 사회적경제 실현		0	64,100	64,100
협동조합 육성 및 지원		0	2,400	2,400
지역문제해결형 사회적경제 활성화		166,630	172,260	172,260
사회적기업 육성 및 지원		697,149	803,951	798,497
사회적기업 청년전문인력 지원 사업		0	63,945	52,993
사회적경제 사업개발비 지원		72,000	273,000	273,000
사회적기업 사회보험료 지원		203,381	183,430	183,074
지역자산을 활용한 사회적경제 일자리 창출		35,139	144,959	144,812
지역특화사업		30,000	40,000	40,000
주민기술학교 사업		79,999	60,000	60,000
공동주택 같이살림 프로젝트		100,000	80,000	80,000
혁신형 사회적기업 육성 및 지원		30,250	53,535	41,435
아트테리어 지원사업		97,493	72,507	69,814
청년 사회적기업가 테스트베드 조성		0	200,000	0
생활상권 기반사업		90,000	10,000	10,000
신종 코로나 바이러스 대응(사회적경제과)		0	1,320	1,320
사회서비스분야 사회적경제 육성지원		0	100,000	100,000
생활공작소 사업		0	70,000	69,998
영등포시장역 문화예술 플랫폼 사업		0	70,000	70,000
1인가구 여가문화사업		0	20,000	20,000

□ 주요 추진성과

- 청년 창업지원 및 창업생태계 조성(Y-VS 지원 프로젝트)
  - 신규고용 206명(정규직 185명, 비정규직 21명), 예비창업기업 2개사 창업, 클라우드펀딩 투자유치 1억 3천만원, 엑셀러레이팅 투자유치 2억 7천만원
  - 영등포 청년창업랜선 페스티벌 개최, 시제품제작 지원, 홍보서포터즈 활동
- 청년정책 거버넌스 활성화
  - 영등포 청년 네트워크 구성: 50명('20.6.4)
  - 숙의·공론 과정을 통한 청년 정책의제 발굴→ 21년도 청년자율예산안 의결
  - 청년문화연구모임 '일상의 청년들' 운영
- 서울청년센터 영등포 조성: 1개소(신길동 소재), 연면적 383㎡
- 4차 산업 청년취업지원
  - 1인미디어 크리에이터 양성과정: 20명중 19명 수료(비대면 온라인, 6주과정)
  - 빅데이터 전문가 양성과정: 26명중 20명 수료(비대면 온라인, 6주과정)
- 영등포 청년건축학교 운영
  - 실내건축인테리어 토탈교육(목공, 타일, 도배, 취·창업 등): 총 25명 참여, 자격증 취득 9명, 창업 1팀, 예비창업 5명
  - 건축 기능사 자격증 과정 운영(타일·도배): 총 16명 참여
  - 창업 분야 프로그램(기본·심화), 현장 실습 교육, 채용설명회 등 운영
- 무중력지대 영등포 운영
  - 청년 온라인 프로그램 운영(교육지원 사업, 1인미디어 크리에이터 양성교육, 온라인 취미클래스, 청년 커뮤니티 활동지원, 청년정책포럼 등): 총 52회, 920명 지원
  - 무중력지대 홍보 활성화: 멤버십 및 공식 SNS 구독자 수 총 4,219명
- 청년 취·창업 아카데미 운영
  - 일자리카페 취·창업 지원(자기소개서, 면접, 1:1컨설팅, 직무특강 등): 45회 229명 지원
  - 청년온라인 화상 취업멘토링 및 청년커뮤니티 활동지원: 총 150명 지원
  - 청년 목공인 양성교육 및 문화기획자 양성교육: 총 33명 지원
- 청년 공공일자리 대학생아르바이트 운영
  - 여름겨울방학(1~2월, 7~8월) 및 휴학생 아르바이트(10월~11월) 총196명 지원
- 온·오프라인 경계 없는 청년 취·창업지원 네트워크 운영
  - 청년온라인플랫폼 운영: 구 홈페이지에 청년 온라인 소통공간 운영
  - 청년 멘토단 '영 커넥터스' 및 온라인 멘토링 운영: 멘토단 85명, 멘토링 총 124회 진행

□ 관련 예산사업 결산현황

(단위 : 천원)

사업명		회계구분	'19결산	'20예산	'20결산
청년의 행복한 사회진입 환경조성		일반회계	1,902,435	2,118,318	1,975,009
	청년의 사회적 자립기반 조성		82,592	51,500	48,637
	4차산업 청년취업지원		371,005	41,253	37,452
	대학생 아르바이트 운영		163,502	261,280	239,083
	영등포 청년건축학교 운영		146,931	156,230	156,230
	영등포 청년건축인 육성 및 지원		150,019	183,000	183,000
	무중력지대-영등포 활성화		841,304	324,500	313,193
	청년 창업지원 및 창업생태계 조성		0	468,000	447,870
	청년정책 거버넌스 활성화		0	27,000	24,597
	서울청년센터 영등포 조성		0	518,555	440,850
	서울시 일자리카페		37,009	32,000	29,097
	청년소상공인 긴급지원		0	55,000	55,000

<b>전략목표Ⅳ</b>	<b>나눔과 배려의 따뜻한 복지행정으로 행복한 영등포 구현</b>
<b>[소관실국]</b>	<b>복지국</b>

## 1. 주요성과

- 코로나19로 인한 경제위기에도 불구하고 민간후원 및 기업사회공헌 활동이 활발하게 이루어졌으며, 갑작스러운 재난상황으로 생계가 곤란해진 주민, 대면 복지서비스의 축소로 인한 돌봄공백을 민관협력을 통해 지원하여 지역주민의 복지증진 및 생활안정에 기여함
- 코로나19로 생계 위기에 직면한 저소득층에게 재난소득을 지원하여 생활안정에 기여하였으며 코로나19 확진자·자가격리자를 위한 생필품 및 생활비를 지원하여 생계형 이탈을 막아 코로나 확산방지에 기여함
- 저소득 주민과 장애인에게 효율적이고 투명한 복지서비스를 제공하여 생활 안정을 도모하고 자립 기반을 지원함
- 국공립 어린이집 확충, 영유아 보육료 및 어린이집 지원을 통한 양질의 보육환경과 서비스를 제공하고, 상시 관리체계 구축으로 운영의 투명성을 확보하여 아이와 부모가 행복한 탁트인 영등포 만들기에 기여하고자 함
- 여성늘봄센터의 다양한 교육 프로그램 운영으로 여성들의 자아실현 및 사회참여를 활성화하고, 출산장려금 지원 등 출산과 양육 친화적 사회분위기를 조성함
- 우리동네키움센터 신규 개설 및 지역아동센터 관리를 통해 아동에게 건강한 돌봄환경을 마련하였고, 청소년자율문화공간 신규 조성하고 청소년문화의집 등 다양한 프로그램 제공기관 운영을 통해 건전한 청소년 문화를 조성하였으며, 외국인 생활적응 교육 실시 및 다문화 가족 지원시설 운영을 통해 중도입국 청소년과 외국인 주민 정착 지원에 기여함
- 고령화 사회를 맞아 경로당 기능확충과 맞춤형 여가프로그램 운영으로 어르신에게 쾌적한 환경과 건강한 여가선용 기회를 제공하였고, 다양한 어르신복지시설 확충으로 어르신들의 수준 높은 복지욕구에 부응하는 고품격 복지서비스를 제공함과 더불어 기초연금지급, 맞춤형 어르신 일자리공급, 취약계층 보호 서비스 지원을 통하여 노후 생활안정 지원 및 사회참여 기회 제공으로 어르신들의 삶의 질 향상에 기여함

〈 정책사업목표 현황 〉

(단위 : 개, 백만원)

정책사업목표	성과 지표수	달성 지표수	단위 사업수	결산액
계	26	15	24	364,635
IV-1. 사람중심 복지서비스 구축으로 맞춤형 희망복지 구현	4	3	4	31,851
IV-2. 저소득층 맞춤형 지원 및 생활안정 도모	2	2	3	56,418
IV-3. 국가보훈대상자 예우 및 지원	1	0	2	1,240
IV-4. 취약계층 사회참여 활성화 및 자립기반 지원	3	3	3	20,405
IV-5. 아이와 부모가 다함께 행복한 보육 환경 조성	3	2	2	133,713
IV-6. 성평등하고 여성이 안전하고 행복한 생활환경 조성	2	0	2	1,416
IV-7. 아동·청소년의 안전하고 행복한 성장을 위한 환경조성	3	1	1	7,576
IV-8. 모두휴 청소년 야영장 운영	1	0	1	271
IV-9. 다문화가족 및 외국인주민과 상생 분위기 조성	3	0	3	4,614
IV-10. 어르신들을 위한 맞춤형 복지서비스 제공으로 삶의 질 향상에 기여	4	4	3	107,131



## 2. 조직 및 인력현황

(단위 : 명)

부서명	정원				현원	팀 단위 직제명
	계	4급이상	5급	6급이하		
계	123	1	5	117	126	
복지정책과	40	1	1	38	40	복지정책팀, 복지연계팀, 희망복지지원팀, 복지조사팀, 복지관리팀,
사회복지과	24	0	1	23	25	생활보장팀, 자활주거팀, 장애인복지정책팀, 장애인지원팀, 자활보호팀
보육지원과	22	0	1	21	23	보육행정팀, 보육지원팀, 보육관리팀, 여성친화정책팀
아동청소년 복지과	20	0	1	19	22	아동친화팀, 청소년팀, 다누리정책팀, 다누리지원팀, 드림스타트팀
어르신복지과	17	0	1	16	16	어르신행정팀, 어르신시설팀, 재가복지팀

## 3. 결산현황

(단위 : 백만원)

구 분	결산액		전년도 결산액		비교증감	
	구성비	구성비	구성비	증감률	증감률	
계	371,760	100%	297,205	100%	74,555	25.1%
정 책 사 업	364,635	98.1%	291,037	97.9%	73,598	25.3%
행정운영경비	971	0.2%	1,152	0.4%	△181	△15.7%
· 인력운영비	516	0.1%	481	0.2%	35	7.3%
· 기본경비	455	0.1%	671	0.2%	△216	△32.2%
재 무 활 동	6,154	1.7%	5,016	1.7%	1,138	22.7%

**[1] 주요내용**

- 민간자원 적극 발굴 및 관리하여 저소득주민에게 맞춤형 서비스 제공
- 복합적 욕구 대상자에게 통합 상담안내 및 서비스연계
- 위기가구 발굴 및 수요자 중심의 생계주거·의료비 등 긴급복지 지원
- 사회보장정보시스템을 활용 복지대상자에 대한 신속 정확한 조사 및 관리

**[2] 성과지표 달성현황**

성과지표	측정산식 (방법)	목표대비 달성률	'19년 달성성과	'20년 달성성과
① 종합사회복지관 이용실적	종합사회복지관 이용인원 (단위: 명)	목표	490,000	495,000
		실적	492,000	330,869
		달성률(%)	101	66
② 민간자원 모금액	민간자원 모금액 (단위: 백만원)	목표	1,600	1,600
		실적	1,607	1,912
		달성률(%)	100	120
③ 사례·위기가구 지원	복지서비스 지원건수 (단위: 건)	목표	2,700	3,800
		실적	3,890	3,935
		달성률(%)	144	103
④ 복지대상자 통합조사	신규복지급여 조사 건수 (단위: 건)	목표	13,200	12,300
		실적	14,679	17,716
		달성률(%)	112	144

**[3] 성과분석**

- 전략목표 달성기여도
  - 코로나 19로 인한 복지관 휴관으로 인해 이용인원 감소
  - 2020 따뜻한 겨울나기 모금사업의 성공적 추진으로 민간자원 모금 목표액 달성
  - 코로나19로 인한 취약계층, 사회복지시설 지원을 위한 8억6,590만원 상당의 성금품 후원연계

- 복지사각지대 발굴시스템 빅데이터 및 빨간우체통, 이웃살피미·우리동네 돌봄단 등 인적자원을 활용하여 사각지대 발굴 및 위기가구 긴급지원 등 목표 초과 달성
- 사회보장급여 신청가구에 대해 생활실태별 맞춤형 보장 지원으로 목표 대비 44% 조사 건수 증가

#### □ 목표달성 과정 및 방법

- 사회복지공동모금회와 민·관 공동협력사업으로 동절기(11월~2월) 기간 중 따뜻한 겨울나기 모금 캠페인 추진
- 관내 기업·단체·주민을 대상으로 모금사업을 홍보하고 기부자에 대한 예우를 통해 지역사회 기부문화 확산에 기여
- 코로나19로 인해 발생한 경제적 위기가구 증가, 방역물품 공급부족 등 위기상황을 민관협력을 통해 신속하게 대응
- 서울시 재난 긴급생활비 대상자 확인조사, 복지사각지대 발굴시스템 위기정보 빅데이터 활용 등을 통하여 발굴, 통합사례관리 및 긴급지원 등 맞춤형 서비스 연계 지원
- 위기가정지원을 위한 사각지대 발굴 홍보 강화
- 사회보장급여 신청자에 대해 공적자료 확인 및 생활실태 조사로 빈곤 가구에 대한 적극적 복지행정 추진

#### □ 원인분석

- 종합사회복지관 코로나 19로 인한 장기휴관(2020. 2. ~)으로 인해 목표대비 이용실적 저조
- 복지제도 기준 완화로 실질적 빈곤가구 지원 확대 및 코로나19로 인한 빈곤가구 증가로 복지대상자 조사 건수 초과 달성
  - 국민기초생활보장 및 서울형 기초보장 부양의무자 기준 완화로 지원대상 확대
  - 코로나 19 등으로 경제적 어려움에 처한 가구의 복지서비스 신청 건수 증가

#### □ 자료수집 방법

- 종합사회복지관 이용실적
  - 종합사회복지관 이용인원 파악(사회복지관 현황보고서)

○ **민간자원 모금액**

- 민간자원 모금액 파악(사회복지공동모금회, 사회복지협의회 집계액)

○ **사례·위기가구 지원**

- 복지 서비스 지원건수(행복e음시스템)

○ **복지대상자 통합조사**

- 신규복지급여 조사건수(행복e음시스템)

□ **향후 개선사항**

- 종합사회복지관 언택트 프로그램 활성화를 통해 비대면 이용실적 증대 방안 마련

□ 주요 추진성과

○ 복지정책 기획 및 홍보

- 제4기 지역사회보장계획의 2021년 연차별 시행계획 및 2019년 연차별 시행계획의 시행결과 제출

○ 찾아가는 동주민센터 활성화

- 방문인력 방문안전용품(마스크, 손소독제 등)지원: 180세트
- 「2020 찾아가는 맞춤형 복지행정서비스 안내」 책자 제작 배포: 1,800부
- 복지업무 스트레스 해소를 위한 찾동 상담교육 실시: 집단 및 개별상담 총 8회
- 방문인력 예방접종비 지원: 독감예방접종 162명, 성인용 Tdap 101명

○ 이재민 구호물품 관리

- 이재민 임시주거시설 지정·관리: 총76개소(영등포구)
- 구호물품 비축: 응급구호·취사구호 188세트, 전시구호물자 총 1,100개 (천막 55, 담요1,045)

○ 종합사회복지관 운영

- 프로그램: 3대 기능, 10대 분야 사업
- 종합사회복지관별 중점 추진사업 추진
  - 영등포종합사회복지관: 찾아가는 심리지원 “마인드업”, “놀이활동가 양성” 등
  - 신길종합사회복지관: 주민 모임 비대면 활동, 지역사회 후원 문화 조성 등

○ 종합사회복지관 기능 보강

시설명	사업명	사업비		
		계	시비	구비
합 계		122,756	44,878	77,878
영등포종합사회 복지관	복지관 프로그램실 환경개선	11,770	5,885	5,885
	복지관 방수공사설치	19,770	9,885	9,885
	복지관 담장 미장 공사	5,680	2,840	2,840
신길종합사회 복지관	내부 도장공사	14,730	7,365	7,365
	헬스기구 교체	37,806	18,903	18,903
	부설주차장 개방사업	33,000	0	33,000

○ **사회복무요원 관리**

- 인 원: 124명(사회복지시설: 84명, 과·동 40명)
- 활동내용: 사회복지시설 및 동 주민센터 등 행정·복지 업무 보조

○ **신종코로나바이러스 대응**

- 자가격리자 생활지원비 지원: 1,262건 858,369천원
- 종합사회복지관 운영비 보전: 2개소 125,987천원
- 종합사회복지관 방역물품 지원: 2개소 8,626천원

○ **돌봄SOS센터 운영**

- 돌봄SOS센터 서비스 협력기관 MOU체결: 가가호호돌봄센터 외 42개소
- 돌봄SOS센터 서비스 이용·연계실적: 976건

구분	일시자가	단기시설	동행지원	주거편의	식사지원	안부확인	건강지원	정보상담
총계	72	-	15	42	313	1	1	532

□ **관련 예산사업 결산현황**

(단위 : 천원)

사업명	회계구분	'19결산	'20예산	'20결산
주민참여복지 활성화를 통한 복지행정구현	일반회계	3,362,595	9,722,438	5,792,752
복지정책 기획 및 홍보		16,488	39,700	35,146
찾아가는 동주민센터 활성화		32,183	26,326	26,253
이재민 구호물품 관리		8,531	11,085	9,346
종합사회복지관 운영		1,976,800	2,079,626	2,016,867
종합사회복지관 기능보강		229,650	89,756	89,656
영등포동 공공복합시설 건립		3,329	4,083,863	1,022,458
사회복무요원 관리		1,002,979	1,350,469	1,134,871
민간복지시설 사회복지전문가 양성(뉴딜일자리)		92,635	107,124	102,916
신종코로나바이러스 대응		0	1,581,819	1,092,142
돌봄SOS센터 운영		0	343,710	254,207
찾동방문인력 예방접종 등 지원		0	8,960	8,890

○ 지역사회자원 활용 서비스연계

- 본아이에프 사회공헌 업무협약체결('20.4.23.)
- 코로나19관련 민간자원 연계
  - 성금품 접수: 865,902천원(성금 223,704천원, 성품 642,198천원)
  - 기부금품 지원내역 (단위:천원)

지원대상	지원물품	지원금액
계		865,902
취약계층	- 방역물품(마스크, 손소독제) - 식료품, 생필품(여성위생용품, 비누 등) - 아동청소년 학습지원(IT기기, 장학금, 장난감 등)	547,295
복지기관	- 방역물품(마스크, 손소독제) - 복지시설 방역소독기, 소독약 지원 - 식료품, 학용품 등	219,506
선별진료소, 방역관계자 등	- 방역물품(방호복, 고글, 체온계, 손소독제, 마스크) - 위문품(간식, 한약)	53,599
기 타	- 방역소독기 구매, 예방수칙 제작, - 자가격리자 지원	18,500
미사용	- 성금: 22,602천원 - 성품(마스크, 손소독제 등): 4,400천원	27,002

- 청소년희망디자인 드림코칭사업
  - 28개 학원 참여, 84명 선정, 기부 영수증 281,950천원, 교재비지원 51,500천원

○ 희망온돌 따뜻한 겨울나기

- 총모금액: 1,609,505천원(성금 753,045천원, 성품 856,460천원)
- 같이 할수록 가치있는 이웃돕기 특별바자회 개최(1회)

○ 지역사회보장협의체 운영

- 대표협의체 및 실무협의체 개최: 8회(230명 참여)
- 8개 실무분과 회의 개최: 11회 총 88명 참석※ 코로나19로 인해 미개최
- 2020 연차별 지역사회보장계획수립 및 2019 연차별 지역사회 보장계획 시행결과 평가

○ 동 지역사회보장협의체 운영

- 동 지역사회보장협의체 구성 운영: 18개동
- 동 복지대학 시범 운영: 2개동(영등포본동, 신길4동)

○ 서울형 복지사업 운영

- 나눔가게 283개 운영
- 꿈나래 통장 15명, 희망두배청년통장 115명 선발

○ 지역사회서비스 투자사업

- 3개 사업 272명 서비스 이용, 213,185천원 지원

○ 나눔이웃 활성화 지원

- 나눔이웃 29개 동아리, 나눔이웃 활동주민 401명, 수혜인원 1,893명

□ 관련 예산사업 결산현황

(단위 : 천원)

사업명		회계구분	'19결산	'20예산	'20결산
사회공헌을 통한 구민복지 향상		일반회계	916,719	978,547	916,642
	사회복지협의회 지원		214,672	222,100	221,653
	사랑나눔 푸드마켓·뱅크 운영		288,268	308,390	297,205
	지역사회자원 활용서비스 연계		3,300	1,830	1,394
	희망온돌 따뜻한 겨울나기		26,816	31,016	29,837
	지역사회보장협의체 운영		47,696	53,642	48,600
	동지역사회복지협의체 운영		26,635	31,010	23,564
	찾동 동 지역사회보장협의체 지원		10,754	10,800	9,724
	서울형 복지사업 운영		1,709	1,144	891
	지역사회서비스 투자사업		260,006	293,150	261,664
	나눔이웃 활성화 지원		35,988	24,065	22,110
	나눔가게 활성화 지원		875	1,400	0



□ 주요 추진성과

○ 통합사례관리 운영

- 사례관리대상자 관리 및 지원

사례관리 대상자 수	서비스 연계가구	서비스 연계	서비스 제공계획 수립	서비스점검
236	106	438	49	1,572

- 민·관 협력체계 구축

- 민관협력 통합사례회의: 8회 16개 기관 참석
- 통합사례관리 수행 인력 역량 개발 교육: 2회 40명

- 위기가정 통합지원센터 운영 및 지원

신고건수	조치 유형			연계 현황	
	전화상담	방문상담	본인거부	사례관리 지원	단순서비스연계
707	883	9	285	81	357

○ 지역보호체계 운영

- 서울형 긴급복지 지원: 6,195건 855,938천원 지원

- 복지사각지대 발굴 및 지원

- 복지사각지대 발굴·지원: 9,611가구 5,986백만원 지원
- 빨간 우체통 지원 실적: 28건 발굴, 26건 지원

- 취약계층 코로나 19 예방키트 지원: 30,000개

○ 고독사 예방 주민관계망 형성 사업

- 비대면 고독사 예방 스마트플러그 운영: 551대(60,610천원) 구매

- 고독사 위험 가구 발굴 건수: 546명 발굴, 869건 37,925천원 지원

○ 코로나19 생활안정 지원

- 서울시 재난 긴급생활비

- 접수건수: 83,587건, 지원실적: 55,969가구 18,752,880천원

- 서울시 외국인주민 재난 긴급생활비

- 접수건수: 12,205건, 지원실적: 6,445가구 2,031,900천원

- 위기가구 긴급생계비

- 접수건수: 1,124건, 지원실적: 1,050가구 599,800천원

## ○ 긴급복지지원

(단위 : 건, 천원)

구분	합계	의료비	생계비	주거비	기타 (교육비 등)
건수	3,074	197	1,797	1,067	13
지원액	1,606,003	380,361	903,064	320,229	2,349

## □ 관련 예산사업 결산현황

(단위 : 천원)

사업명	회계구분	'19결산	'20예산	'20결산
주민밀착형 복지서비스 지원	일반회계	2,044,079	27,873,542	25,119,687
시군구 통합사례관리 지원		14,655	15,000	14,640
읍면동 맞춤형 통합서비스 지원		151,069	151,200	150,240
통합사례관리 운영 지원		11,674	30,151	12,050
지역보호체계운영		14,206	117,247	116,075
긴급복지		1,311,768	1,850,320	1,606,003
서울형 긴급복지 지원		416,020	1,124,325	855,938
위기가정 통합지원센터 운영		49,036	13,410	12,960
고독사 예방 주민관계망 형성사업		40,000	95,610	94,890
서울시 재난 긴급생활비		0	20,970,152	19,048,524
코로나19 동주민센터 인력지원		0	194,665	186,460
보람일자리사업		0	9,600	9,507
영등포형 돌봄 네트워크 사업		0	163,000	88,851
우리동네 돌봄단 운영		0	13,329	8,060
민관통합사례관리 촉진사업		1,800	3,000	2,985
긴급복지 한시 보조인력 지원		0	23,100	0
서울시 외국인주민 재난긴급생활비		0	2,453,645	2,311,904
위기가구 긴급생계지원		0	645,788	600,600

□ 주요 추진성과

- 사회보장급여 신청자에 대한 공적자료 확인 및 현장방문 병행을 통한 정확한 조사로 공정하고 신속한 수급권 보장지원
- 수요자 중심의 맞춤형 서비스 제공을 통한 복지체감도 향상
- 개인정보 유출 방지 위한 행복e음 개인정보보호 교육 실시
- 사회보장급여 수급자 및 부양의무자의 소득·재산·인적 변동사항 정기·월별 확인조사를 통한 통합관리 실시

- 2020년 복지급여 조사 건수

(단위 : 명)

계	국민기초 생활보장	기초연금	한부모 가족	차상위계층 확인서발급대상	장애인 (연금,수당)	기 타 (의료,자활, 임대주택 등)
17,716	8,356	5,321	420	1,006	736	1,877

□ 관련 예산사업 결산현황

(단위 : 천원)

사업명		회계구분	'19결산	'20예산	'20결산
구민과 소통하는 복지급여 통합조사 및 관리		일반회계	24,158	23,200	22,403
	복지보장급여대상자 조사 및 관리		20,518	18,840	18,060
	사회보장급여서비스 실무역량강화		3,640	4,360	4,343

**[1] 주요내용**

- 국민기초생활보장법에 의한 각종 급여 지원
  - 국민기초수급자 기초생계, 의료, 주거, 교육 맞춤형 급여 지원
  - 기초수급자 및 차상위 계층 부가급여 지원
- 저소득층 생활안정을 위한 자활 지원 사업 추진
  - 자활사업을 통해 근로기회를 제공하고 기능습득을 지원하여 자활능력을 배양시켜 탈수급, 탈빈곤 유도 및 지원
- 생활이 어려운 사회취약계층에게 의료급여 지원
  - 의료급여 보장구 등 적기 지원 및 자격관리를 철저히 하여 국민보건 및 삶의 질 향상

**[2] 성과지표 달성현황**

성과지표	측정산식 (방법)	목표대비 달성률	'19년 달성성과	'20년 달성성과
① 기초생활보장 및 차상위지원 실적	지원가구 (단위: 연누계)	목표	171,580	190,990
		실적	180,460	216,274
		달성률(%)	105	113
② 자활근로사업 참여 실적	참여자 수 (단위: 연누계)	목표	3,900	3,900
		실적	3,915	4,068
		달성률(%)	100	100

**[3] 성과분석**

- 전략목표 달성기여도
  - 국민기초생활 보장법에 의한 각종 맞춤형 급여지원으로 저소득 주민의 실질적 최저생활 보장
  - 근로능력이 있는 저소득층에게 안정적인 일자리를 제공하여 생활안정 도모

□ **목표달성 과정 및 방법**

- 국민기초생활보장법에 의한 보장결정 및 각종 급여 적기 지원으로 저소득주민의 실질적 최저생활을 보장하고 부가급여 등 기타 저소득 지원으로 생계 보호 강화
- 자활근로자의 근로 능력에 따라 특성에 맞는 사업유형 및 자활프로그램에 적절히 배치하여 중도 포기자를 최소화하고, 정기적인 교육 및 상담을 통해 꾸준한 자활참여를 유도

□ **자료수집 방법**

- 기초생활보장 및 차상위지원: 대상자 지원 공문 및 e-호조 확인
  - 측정대상기간: 2020.1.1.~12.31.
  - 측정방법: 대상자 지원 가구 월별 누적 수치 및 e-호조 집행액

□ **향후 개선사항**

- 수급자 선정기준 및 부양의무자 기준 완화에 대한 홍보 강화
- 자활 참여대상자 확대 및 기간 연장을 통해 자활근로사업 활성화 추진

□ 주요 추진성과

- 영등포구생활보장위원회를 월1회 이상 개최(연 13회)하여 취약계층을 우선 보장함으로써 복지사각지대를 최소화함
- 기초생활보장수급자 탈락가구에 대해 차상위계층 양곡할인 등 기타 지원가능한 서비스를 적극 안내하여 저소득 가구의 생계보호 강화
- 명절위문금, 유료방송지원, 건강보험료 등 부가급여 지원 강화

□ 관련 예산사업 결산현황

(단위 : 천원)

사업명		회계구분	'19결산	'20예산	'20결산
기초생활보장 및 차상위지원		일반회계	37,726,200	53,614,711	51,042,187
	생계급여		22,984,151	28,162,661	26,211,487
	주거급여		14,097,481	18,864,632	18,454,859
	교육급여		64,859	59,631	59,631
	해산·장제급여		158,400	222,464	223,150
	양곡할인		88,776	138,332	138,330
	기초수급자 유료방송 이용요금 지원		20,514	25,200	23,804
	기초생활보장수급자 명절 위문		109,540	110,000	119,280
	저소득주민 건강보험료 등 지원		8,191	9,000	8,739
	의료급여관리사 선택복지비 지원		3,790	3,860	3,656
	저소득층 미세먼지 마스크 보급		190,498	456,411	454,265
	저소득층 한시생활지원		0	5,562,520	5,344,986

**단위사업Ⅳ-2-②**

**저소득가구 자활지원**

□ **주요 추진성과**

- 구 직접 자활인건비 지급: 2,062명 / 1,540,413천원
- 민간위탁 자활인건비 지급: 2,127명 / 2,676,308천원
- 자활근로 조건부수급자 유예: 466명
- 영등포지역자활센터 안전진단: 화재예방 등 안전점검 3회 실시
- 영등포지역자활센터 회계 등 운영실태 점검: 9.16.~9.17.(2일간)
- 자산형성통장 가입자 관리
  - 희망키움통장Ⅰ: 9가구
  - 내일키움통장: 12가구
  - 청년희망키움통장: 13가구
  - 희망키움통장Ⅱ: 220가구
  - 청년희망키움통장: 13가구
  - 청년저축계좌: 15가구
- 자산형성통장 참여자 교육 실시: 코로나19로 인해 온라인 교육 대체
  - 자산형성통장 참여자 교육 실시: 141명(6.19.~6.20.)
  - 자산형성통장 참여자 교육 실시: 80명(11.28.~11.29.)
- 가사간병 서비스 대상자 관리: 13명(24시간 8명, 27시간 5명)

□ **관련 예산사업 결산현황**

(단위 : 천원)

사업명		회계구분	'19결산	'20예산	'20결산
저소득가구 자활지원		일반회계	3,568,074	5,716,133	4,981,504
	자활근로사업		2,997,654	4,860,085	4,220,222
	지역자활센터종사자 수당		18,861	44,346	43,728
	지역자활센터운영		318,224	381,358	381,358
	자활사례관리		27,082	28,604	28,604
	가사간병 방문도우미 운영		63,368	94,572	63,884
	희망키움 통장		42,480	56,068	41,606
	내일키움 통장		10,358	37,018	30,390
	청년희망키움 통장		53,879	112,355	70,359
	청년저축계좌		0	59,732	59,400
	자활장려금		26,430	38,355	38,313
	코로나19 대응 지역자활센터 방역 지원		0	3,640	3,640

□ 주요 추진성과

○ 의료급여 지원 및 관리

- 장애인 보장구 구입비 지급 : 148건 118,805 천원
- 당뇨소모성재료 등 요양비 지급 : 884건 151,743천원
- 본인부담완화 및 본인부담금 정산: 1건 136천원
- 입양아동 사후지원 본인부담금 정산: 66건 4,673천원
- 건강생활유지비 잔액 지급 : 3,558건 107,729천원
- 사무관리비 및 업무추진비 지급: 3,350천원

○ 인력운영비

- 의료급여 관리자 인건비 등 지급: 75,315천원

□ 관련 예산사업 결산현황

(단위 : 천원)

사업명		회계구분	'19결산	'20예산	'20결산
저소득층 의료지원		특별회계	367,173	395,870	394,611
	의료급여 지원		357,545	385,980	385,766
	의료급여 관리		9,628	9,890	8,845



**[1] 주요내용**

- 보훈단체 및 보훈대상자를 지원하여 자긍심과 용기를 고취
- 보훈대상자 격려를 통한 국민들의 호국 애국정신 제고
- 보훈단체의 효율적이고 체계적인 관리

**[2] 성과지표 달성현황**

성과지표	측정산식 (방법)	목표대비 달성률	'19년 달성성과	'20년 달성성과
① 보훈대상자 위문 실적	지원인원 (단위: 명)	목표	8,540	7,800
		실적	7,777	7,604
		달성률(%)	91	97

**[3] 성과분석**

- 전략목표 달성기여도
  - 국가보훈대상자 설, 보훈의 달 위문금을 지원함으로써 국가보훈 대상자에 대한 예우 및 지원 강화
- 목표달성 과정 및 방법
  - 대상자를 기존 국가유공자에서 국가보훈대상자 전체로 확대함
    - 미신청자에게 신청안내문 발송하여 지급인원 증가
- 원인분석
  - 전출, 사망 등으로 지원인원이 달성목표에 이르지 못함
- 자료수집 방법 및 품질확인
  - 지방재정시스템 집행실적으로 자료 수집
- 향후 개선사항
  - 국가보훈대상자 위문금 지급 시 신규 국가보훈대상자로 등록 및 전입 등의 증가로 인하여 '21년 신규 신청자는 증가할 것으로 예상

**□ 주요 추진성과**

- **보훈회관 운영**
  - 보훈회관 운영비 지원
- **보훈대상자 위문 및 행사**
  - 보훈단체 보조금 지원
  - 보훈의 달 보훈단체 전적지 순례 행사 지원
  - 국가보훈대상자 설 명절 및 보훈의 달 위문금 지원
  - 국가보훈대상자 보훈예우수당 지원
  - 국가보훈대상자 사망위로금 지원
  - 3.1절 및 호국보훈의 달 기념 행사

**□ 관련 예산사업 결산현황**

(단위 : 천원)

사업명		회계구분	'19결산	'20예산	'20결산
보훈대상자 지원		일반회계	1,009,065	1,286,059	1,240,222
	보훈회관 운영		55,348	56,000	56,000
	보훈대상자 위문 및 행사		953,717	1,230,059	1,184,222

**[1] 주요내용**

장애인 사회 참여 기회 확대

- 폭넓은 사회참여 기회 확대를 위한 일자리 및 교육 등 프로그램 마련

장애인 자립 기반 지원

- 장애인 활동지원, 발달재활서비스, 장애연금 및 장애수당 지급

거리 노숙인 밀집 지역 순찰

- 노숙인 상담 및 계도로 시설 입소 유도로서 주민불편 최소화

**[2] 성과지표 달성현황**

성과지표	측정산식 (방법)	목표대비 달성률	'19년 달성성과	'20년 달성성과
① 장애인사회참여 기회 확대	이용인원 (단위: 명)	목표	3,050	3,070
		실적	3,154	3,255
		달성률(%)	103	106
② 장애인자립지원	지원인원 (단위: 명)	목표	26,439	26,650
		실적	26,759	29,447
		달성률(%)	101	110
③ 노숙인 선도 및 보호	거리노숙인 상담/계도 이동목욕 이용인원 (단위: %)	목표	21,000	21,600
		실적	22,600	31,360
		달성률(%)	107	140

**[3] 성과분석**

전략목표 달성기여도

○ 장애인자립 및 사회참여를 통한 복지행정 구현

- 장애인일자리 제공을 통해 장애인 소득보장을 도모하고, 인권 및 자립강화를 위한 프로그램을 지원하여 장애인의 사회참여 지원을 통해 나눔과 배려의 복지행정 기여

○ 노숙인 상담과 계도 및 이동목욕서비스 제공

- 거리 노숙인 상담 및 계도 활동과 이동목욕서비스 등을 제공하여 현장중심의 복지 서비스 실현 및 주민불편 해소 기여

## □ 목표달성 과정 및 방법

### ○ 장애인 자립지원

- 장애인 자립지원을 위해 활동지원서비스, 발달 재활서비스 등 여러 가지 복지서비스를 지원함으로써 주민의 복지서비스 이용편의를 제공하고 저소득 장애인 연금 및 수당 지급을 통한 장애인 소득 보전

### ○ 노숙인 상담과 계도

- 거리상담반 순찰 활동 등을 통해 노숙인 상담 및 계도, 시설입소 유도, 병원 이송 등의 복지서비스 제공 및 민원을 해소하여 주민불편 해소

### ○ 노숙인 이동목욕서비스

- 노숙인 이동목욕 차량을 통해 정기적인 이동목욕서비스를 제공하여 노숙인 청결 유지 및 이미지 개선

## □ 원인분석

### ○ 노숙인 선도 및 보호 (140%)

- 거리상담반 순찰을 2019년 12,143건 (일평균:33회)에서 2020년 16,780건(일평균:45회)로 확대 운영함과 동시에 일방적인 노숙인 선도 및 계도 활동에서 벗어나, 적극적인 상담을 통해 노숙인과 거리상담반 상호간에 라포(신뢰관계) 형성을 위해 노력 하였음

## □ 자료수집 방법

### ○ 장애인자립지원 실적: 장애인 활동지원, 장애연금 지급 인원수 실적

- 대상기간: 2020.1.1.~12.31.
- 자료수집방법: 예산 지출내역 확인 등

### ○ 노숙인 상담과 계도: 노숙인 거리상담반 선도 및 상담실적

- 대상기간: 2020. 1. 1. ~ 12. 31
- 수행기관: 노숙인 거리상담반
- 측정방법: 결과 보고 자료를 통한 확인

### ○ 노숙인 이동목욕서비스: 노숙인 이동목욕서비스 이용 실적

- 대상기간: 2020. 1. 1. ~ 12. 31
- 수행기관: 노숙인 이동목욕 수탁기관
- 측정방법: 이용실적 보고 자료를 통한 확인

## □ 향후 개선사항

### ○ 서비스 대상자 확대

- 바우처 서비스 기준에 따라 신청 가능성이 있는 대상자에게 안내문 발송 및 상담 등 적극적인 행정 지원

### ○ 장애인일자리 및 프로그램 사업확대 추진 시 민·관 협력 도모

### ○ 거리노숙인 상담반 인식개선 교육

- 노숙인 거리상담반 역량 강화를 위하여 노숙인 인식개선 교육실시

□ 주요 추진성과

- 장애인복지센터 운영: 이용인원 연 640명
- 장애인일자리 지원(일반형일자리, 복지일자리, 발달장애인일자리 등)
  - 참여인원: 연 1,083명(누계)
- 무료셔틀버스 운영: 이용인원 연 1,370명
- 전동휠체어 안전교육: 이용인원 연 26명
- 발달장애인평생교육센터, 꿈더하기지원센터 및 장애인 프로그램 운영
  - 이용인원: 연 136명(발달장애인평생교육센터 23명, 꿈더하기지원센터 40명, 장애인 프로그램 73명)
- 장애인편의시설 확충
  - 실적: 총 53건(장애인편의시설 시정명령: 36건, 수동휠체어 3대 구매, 무료셔틀버스 정류소의자 설치 14개)

□ 관련 예산사업 결산현황

(단위 : 천원)

사업명		회계구분	'19결산	'20예산	'20결산
장애인복지정책사업		일반회계	3,944,737	3,458,234	3,348,327
	장애인 복지센터 운영		611,253	671,754	671,741
	장애인일자리 지원(일반형)		704,009	764,955	728,487
	장애인일자리 지원(시간제)		98,663	102,063	88,913
	장애인일자리 지원(복지형)		210,678	234,795	234,795
	발달장애인 일자리 지원		140,163	165,557	126,356
	장애인 편의시설 확충		27,982	12,600	12,321
	지체장애인 편의시설지원센터 운영		108,462	113,752	113,752
	휠체어 안전 교육		5,000	5,000	5,000
	장애인 프로그램 운영		28,040	6,700	2,154
	꿈더하기 지원센터 운영		240,500	270,100	270,100
	장애인 기념 행사		6,451	11,400	11,345
	장애인 복지시책 홍보		8,000	5,300	5,180
	발달장애인 직무지도원 사업 (뉴딜일자리)		155,360	4,621	4,620
	중증장애인 응급안전알림서비스 운영		32,227	34,550	34,550
	장애인전용주차구역 과태료 징수		0	31,992	26,687
	발달장애인평생교육센터 운영		0	1,013,410	1,002,811
	발달장애인 전수조사		8,045	9,685	9,515

## 단위사업Ⅳ-4-②

## 장애인자립지원사업

### □ 주요 추진성과

- 장애인 활동지원서비스(활동보조, 방문목욕, 방문간호)
  - 지원인원: 연 7,224명
- 장애아동 발달재활서비스(언어, 미술, 음악, 행동, 심리 등)
  - 지원인원: 연 3,948명
- 시각장애인 안마바우처(전신안마, 마사지, 지압, 체형교정 등)
  - 지원인원: 연 564명
- 저소득장애인 연금지원
  - 지원인원: 연 18,275명

### □ 관련 예산사업 결산현황

(단위 : 천원)

사업명		회계구분	'19결산	'20예산	'20결산
장애인자립지원사업		일반회계	14,610,321	16,556,473	16,394,533
	장애인 복지시설 운영 지원		165,308	348,162	348,124
	장애인 휠체어 수리비 지원		10,176	12,000	10,803
	장애인활동지원 급여 지원		7,517,324	9,316,038	9,316,038
	장애인활동지원 가산급여		35,924	49,694	49,694
	장애인활동지원 제도 운영 (시비 추가사업)		1,038,049	1,108,891	1,108,891
	장애인활동지원 제도 운영 (구비 추가사업)		115,852	119,245	119,245
	발달재활서비스 바우처 지원		430,600	466,600	466,600
	시각장애인 안마 서비스		104,300	112,400	93,120
	장애인연금급여 지급		4,279,577	4,628,632	4,503,101
	중증장애인 명절위문		84,175	88,300	82,650
	발달장애인 주간활동서비스 지원 (시비추가)		38	5,208	4,393
	장애부모가정 아동 언어발달 지원		3,360	3,620	3,620
	장애인 보조기기 렌탈서비스		27,852	23,304	23,304
	발달장애인 부모 심리상담 지원		2,000	2,000	2,000
	청소년 발달장애학생 방과후활동 서비스 지원사업		35,400	53,600	53,600
	발달장애인 주간활동서비스 지원		87,517	14,530	14,530
	장애인가족지원센터 운영 지원		0	167,667	158,238
	장애인활동지원사 정신건강 검진비 및 교육수당		0	15,582	15,582
	코로나19 대응 장애인복지시설 방역물품 지원		0	21,000	21,000

**단위사업Ⅳ-4-③****노숙인 선도 및 보호****□ 주요 추진성과**

- 노숙인 거리상담반 운영(노숙인 상담 및 계도 등)
  - 상담 및 계도 실적: 30,391건
- 노숙인 이동목욕 서비스 제공
  - 이용인원: 973명

**□ 관련 예산사업 결산현황**

(단위 : 천원)

사업명		회계구분	'19결산	'20예산	'20결산
노숙인 선도 및 보호		일반회계	635,829	708,848	661,650
	노숙인 거리상담반 운영		588,412	617,939	614,109
	노숙인 관리		29,822	62,434	34,447
	거리노숙인 이동목욕 지원		17,595	15,381	0
	신종 코로나 바이러스 대응 (사회복지과)		0	10,000	10,000
	코로나19 대응 노숙인시설 방역지원		0	3,094	3,094



**[1] 주요내용**

- 보육료 및 어린이집 지원을 통한 양질의 보육서비스 제공
  - 영유아 및 누리과정 보육료 지원
  - 어린이집 운영비 및 보육교사 인건비 지원
  - 방과 후, 장애아 통합, 다문화 어린이집 지원 등 다양한 보육 사업추진
  
- 국공립어린이집 확충을 통한 이용률 제고 및 보육의 공공성 확대
  - 공공보육 취약지역 국공립어린이집 신축
  - 기존 어린이집 전환(매입/무상임대) 및 관리동 전환
  
- 어린이집 운영전반에 대한 지도감독을 통한 투명성 도모
  - 회계, 안전관리 등 운영전반에 대한 정기수시 지도점검
  - 급식, 안전, 위생분야 모니터링 및 컨설팅 제공

**[2] 성과지표 달성현황**

성과지표	측정산식 (방법)	목표대비 달성률	'19년 달성성과	'20년 달성성과
① 국공립 어린이집 확충	국공립어린이집 신규설치 및 전환 (단위: 개소)	목표	3	3
		실적	9	6
		달성률(%)	300	200
② 영유아 보육료 지원	영유아 보육료 지원액(백만원)	목표	31,677	33,180
		실적	34,313	34,418
		달성률(%)	108	103
③ 어린이집 지도점검	지도점검 어린이집수 (단위: 개소)	목표	254	250
		실적	254	240
		달성률(%)	100	96

**[3] 성과분석**

- 전략목표 달성기여도
  - 국공립 어린이집 확충 확대 및 지도점검을 통한 투명성 확보로 아이와 부모가 행복한 보육환경 조성

□ **목표달성 과정 및 방법**

- 국공립 어린이집 신규 설치 확대(신축, 기부채납지 리모델링, 관리동 전환 등)
- 어린이집 운영 전반에 걸친 포괄적인 지도점검

□ **원인분석**

- 국공립어린이집 확충 (200%)
  - 어린이집 신축, 기부채납지 리모델링 및 관리동 전환 등으로 확충하여 초과 달성
- 어린이집 지도점검 (96%)
  - 어린이집 개소수 250개소에서 240개소로 감소 (10개소 폐원)
  - 240개소 어린이집에 대해서는 100% 지도점검 완료

□ **자료수집 방법**

- 국공립 어린이집 확충
  - 해당연도 신규 개원 어린이집 개소수 파악(보육통합시스템)
- 어린이집 지도 점검
  - '21.2월 현재 정상 운영 중인 시설 수: 240개소(보육통합시스템)

□ **향후 개선사항**

- 국공립 확충계획 수립 시 지역별로 균형적으로 설치될 수 있도록 보육 수요 및 영유아 수 등을 적극 고려
  - 양적 확충과 더불어 환경개선 및 시설규모 확보 등 공보육서비스 품질 향상 제고
- 어린이집 운영 현황에 따라 지도 점검 계획을 수정하여 내실있는 지도 중심의 점검 수행

**□ 주요 추진성과**

- **어린이집 한마당 잔치 9,827천원 지원(1회)**
  - 기 간: 2020.5.11. ~ 2020.6.5.
  - 관내 영유아 대상 집콕 놀이꾸러미 활동자료 활용한 온라인 축제
  - 총 179작품 응모(사진 110, 동영상 69), 총 27명 수상(사진 16, 동영상 11)
- **시간제보육서비스제공지원(인건비운영비·예탁금) 총 81,296천원 지원**
- **구청직장어린이집 운영지원(인건비운영비 등) 297,262천원지원**
- **방과후 보육시설 운영지원 53,700천원 지원**
  - 특수보육시설방과후 교실 운영비 40,800천원
  - 특수보육시설 보조교사 인건비 8,400천원
  - 특수보육시설 보조교사 처우개선비 4,500천원
- **국공립 어린이집 운영 342,525천원 지원**
  - 초과근무수당(1인당 30천원씩), 처우개선비(1인당 15천원씩), 교재교구비(원당 600천원) 등
- **보육교직원 처우 개선비**
  - 교사 근무환경개선비 3,436,225천원(영아반 교사당 240천원)
- **누리과정 운영비(운영비,처우개선비) 4,629,822천원 지원**
- **어린이집 교원 보수교육**
  - 어린이집 교원 보수교육 15,010천원(직무 1인당 80천원, 승급 1인당 70천원 지원)
- **민간·가정어린이집 운영지원 1,384,020천원**
  - 민간·가정취사부 인건비 지원 215,055천원(월 / 민간 165~155, 가정140)
  - 냉난방비 지원 120,070천원(1개소/연 250천원,230천원)
  - 영아간식비 457,823천원(1인/월 15,500원)
  - 비서울형보육교사 처우개선비 469,125천원(1인/월 70천원)
  - 서울형보육교사 처우개선비 8,400천원(1인/월 15천원)
  - 코로나19관련 어린이집 운영보조금 지원 : 113.546천원
- **어린이집 지원**
  - 교재교구비 149,820천원, 94개소
    - 공기청정기 설치 운영 지원 274,262천원

- **보육교직원 처우개선 지원 (보조교사)**
  - 보조교사 인건비 지원 5,476,926천원(월 인건비 1,002천원/8시간 기준)
  - 보육도우미 인건비 지원 1,300,077천원(월 인건비 897천원)
- **특화보육 지원**
  - 서울형어린이집 지원 658,987천원(인건비, 운영비)
  - 다문화 다민족 보육활성화(원당 300천원씩 총 46,200천원 지원)
  - 직접채용 대체교사 운영지원 : 115,128천원(1,404일 지원)
  - 어린이집 보육교직원 역량 강화
    - 보육교직원연구개발비 40,000천원(1인당 100천원 400명 지원)
- **어린이집 지도점검**
  - 대상: 240개소
  - 결과: 행정처분 72건, 행정지도 19건
- **부모모니터링단 운영**
  - 모니터링 대상: 235개소
    - (2020년 코로나19로 인한 사업계획 변경으로 자체 모니터링 방식으로 실시)
  - 모니터링 내용: 4개 영역(건강·급식·위생·안전) 모니터링 및 컨설팅 병행 실시
- **가정 양육수당 지원(일반장애아동) 총 9,749,350천원 지원**
- **우리동네 보육반장 운영(육아정보제공 및 상담 11,856건, 자조모임 49건, 우리동네 보육반상회 1회)**

□ **관련 예산사업 결산현황**

(단위 : 천원)

사업명		회계구분	'19결산	'20예산	'20결산
보육서비스 강화		일반회계	112,613,332	133,004,419	128,250,373
	어린이집 보육교직원 역량강화		43,600	43,400	43,319
	시간제보육서비스 제공지원		91,896	128,920	81,297
	어린이집 한마당 잔치지원		18,500	10,500	9,827
	구청직장어린이집 운영지원		214,885	312,076	297,263
	구립어린이집 국유지 대부료 등 납부		4,259	41,918	41,918

사업명	회계구분	'19결산	'20예산	'20결산
방과 후 보육시설 운영지원		58,700	60,000	53,700
보육교직원 인건비 지원		14,554,517	14,923,190	14,716,673
장애아 통합보육 활성화		201,564	313,120	227,905
국공립 어린이집 운영지원		379,114	423,860	398,019
보육교직원 처우개선 지원		3,031,640	3,553,721	3,436,225
누리과정 운영비 지원		4,505,282	4,671,595	4,629,822
어린이집 교원 보수교육		11,880	24,334	15,010
영유아 보육료 지원		34,313,333	34,417,777	34,417,777
누리과정 보육료 지원		12,089,318	12,455,000	11,876,477
방과후 보육료		20,064	14,690	11,418
민간 가정 어린이집 운영지원		1,368,547	1,544,343	1,386,020
어린이집 지원		351,976	529,014	481,253
보육교직원 처우개선 지원(보조교사)		3,241,478	7,392,660	6,777,003
어린이집 운영지원		7,003,138	4,248,014	3,498,893
보육교직원처우개선 지원(시비보조)		0	4,025,276	3,886,742
특화보육 지원		887,327	1,309,613	728,153
직접채용 대체교사 운영지원		0	229,080	115,128
어린이집 지도점검 운영관리		1,650	2,000	858
부모모니터링단 운영		9,910	17,160	791
가정양육수당지원		10,396,100	10,590,208	9,749,350
아동수당지원		19,590,200	20,912,306	20,889,200
아동수당지원사업 운영		4,591	4,870	3,627
우리동네보육반장운영		56,567	58,630	51,541
어린이집 보육교사 연수지원		36,840	37,986	37,980
신종코로나바이러스 대응 (보육지원과)		0	222,957	222,183
아동양육 한시지원사업		0	6,981,000	6,709,960
코로나19관련 어린이집 방역소독지원		0	126,401	79,041
아동양육한시지원사업 (아동특별돌봄지원)		0	3,378,800	3,376,000

## 단위사업Ⅳ-5-②

## 보육시설 기능 강화

### □ 주요 추진성과

- 국공립 어린이집 확충 및 우수한 보육시설 운영 등 보육의 공공성을 강화하여 학부모의 만족도를 높이고 우리구 보육 서비스 수준을 향상
  - 보육시설 환경개선(10개소, 노후 시설 보수, 장비 교체 등 환경개선)
  - 국공립 어린이집 확충(6개소)
    - 신축(기부채납): 당산2동은솔어린이집, 영등포든든어린이집(2개소)
    - 장기임대: 늘봄보라매SK뷰어린이집, 신길센트럴자이솔빛어린이집, 당산2동센트럴아이파크별하어린이집, 새솔아델포레어린이집(4개소)

### □ 관련 예산사업 결산현황

(단위 : 천원)

사업명	회계구분	'19결산	'20예산	'20결산
보육시설 기능 강화	일반회계	5,222,382	8,491,425	5,462,293
국공립 어린이집 확충		3,519,341	4,799,086	2,439,633
어린이집 환경개선		289,581	191,473	140,756
어린이집 기능보강 개선사업		0	107,951	80,000
어린이집 장비비 지원		0	129,625	112,410
도농상생 공공급식센터 운영		469,491	950,909	895,919
하정어린이집 임시이전		90,600	114,380	94,380
육아종합지원센터 운영지원		278,882	301,540	301,540
육아종합지원센터 운영지원(자체)		224,487	499,742	385,334
키즈클린플러스 운영		92,018	147,956	111,178
주민복지회관 관리·운영		6,323	48,960	48,729
어린이집 안전관리관 운영 지원		34,400	35,960	26,511
열린육아방 운영지원		149,886	131,624	97,451
생태친화 어린이집 운영지원		0	180,383	170,065
맘든든센터 설치		38,773	749,011	540,437
신길12구역 사회복지 복합시설 건립		28,600	102,825	17,950

**(1) 주요내용**

여성사회참여 및 양성평등

- 여성역량강화
  - 여성지도자 리더십 향상(워크숍 개최)으로 지역사회 참여 활성화
- 양성평등주간 기념행사
  - 양성평등 주간을 맞이하여 양성평등을 위한 문화 행사 개최 및 유공자 표창
- 여성정책비전사업운영
  - 젠더거버넌스 구성 및 운영, 여성친화도시 조성
- 여성늘품센터 운영
  - 교육 강좌를 통하여 여성의 능력을 향상하여 가정경제 향상 및 사회참여 기회 부여
- 나눔장터 및 어려운 이웃 김장담그기
  - 구민이 기증한 물품 나눔 장터와 어려운 이웃 김장담그기 행사를 통해 이웃 간 따뜻한 나눔 문화 확산
- 아동·여성보호 안전망 구축
  - 아동안전지도제작, 여성안심귀갓길 조성, 아동여성안전 지역연대운영

가족복지증진

- 출산장려 지원
  - 저출산 문제 극복을 위하여 출산 및 양육비 지원
- 출산장려 분위기 조성 및 홍보
  - 저출산 문제를 극복하기 위한 출산·양육 친화적 사회 분위기 조성

**(2) 성과지표 달성현황**

성과지표	측정산식 (방법)	목표대비 달성률	'19년 달성성과	'20년 달성성과
① 여성늘품센터 운영	분기별 교육 수료인원 (단위: 명)	목표	2,000	2,800
		실적	2,075	467
		달성률(%)	103	17
② 출산장려 지원 및 홍보	출산장려금 지원 대상자 (단위: 명)	목표	3,300	2,600
		실적	2,567	2,106
		달성률(%)	77	81

### [3] 성과분석

#### □ 전략목표 달성기여도

##### ○ 여성늘품센터 운영

- 교육프로그램을 통한 여성들의 자아실현 및 사회참여 활성화

##### ○ 출산장려 지원 및 홍보

- 행복출산원스톱서비스 시행, 출생신고시 출산장려금 신청누락방지
- 온라인을 통한 출생신고 및 출산장려금 신청 가능토록 개선(행정안전부)

#### □ 목표달성 과정 및 방법

##### ○ 여성늘품센터 운영

- 여성늘품센터 36과목 41개반
- 연4회(분기별 475명 교육 이수 목표)

##### ○ 출산장려 및 홍보

- 행복출산원스톱 서비스 시행 개선 홍보
  - 온라인 출생신고가 가능해짐으로써 출생아 주민번호 부여 전 행복출산 온라인 신청연계
- 출산양육 리플릿 제작 및 배포
  - 출산 양육에 대한 내용이 담긴 리플릿을 배포함으로써 인지도 향상

#### □ 원인분석

##### ○ 여성늘품센터 운영 (17%)

- 컴퓨터기초반, 정리수납 현장실습반 등 구민수요에 따른 신규과정을 개설 하였으나 코로나19로 인해 일부 온라인 비대면 강좌만 운영하여 미달성

##### ○ 출산장려 및 홍보 (81%)

- 신길재개발 구역 전입으로 출생가정 증가와 온라인 출생신고 및 출산장려금 등 통합 신청 가능으로 서비스 신청의 편의성 증진으로 전년대비 출산장려금 신청 수는 증가하였으나, 출산율 저하로 목표치 미달함



## □ 자료수집 방법

### ○ 여성늘품센터 운영

- 여성늘품센터 교육 프로그램 수강생 수(연 4회 분기별 모집)

### ○ 출산장려 및 홍보

- 출산장려금 지급 대상자 명단(`20.1.1~`20.12.31)
- 매월 출산장려금 신청 건에 대해 전월 지급대상자와 중복 유무 대사 확인

## □ 향후 개선사항

### ○ 여성늘품센터

- 여성들의 사회진출을 보다 적극적으로 도모하기 위해 일자리 관련 심화과정 개설하여 여성늘품센터 수강생의 역량강화
- 일자리상담, 노동교육, 구직등록 등을 연계하여 재취업의 기회 확대

### ○ 출산장려 지원 및 홍보

- 저출산대응 아이디어 공모전 개최를 통한 저출산 문제 해결 방안 강구
- 임신, 출산, 양육에 필요한 안내책자 제작 및 각동 주민센터, 민원여권과, 보건소 배부하여 출산가정의 서비스 지원 홍보 강화

□ 주요 추진성과

- 여성역량강화: 여성역량강화를 위한 여성지도자 리더십향상 워크숍개최
  - 일 시: 2020. 11. 9.(월)/11. 10.(화)
  - 장 소: 여성소통문화공간
  - 참 석: 71명
  - 내 용: 여성 리더십 향상을 위한 특강
  
- 양성평등주간 기념행사: 기념식, 유공자 표창, 강연 및 각종 부스 운영
  - 일 시: 2020. 9. 1.(화) ~ 2020. 9. 7.(월)
  - 양성평등 인식개선을 위한 동영상 게시 8회, 조회수 1,295회
  - 유공자:18명 표창
  
- 나눔장터 및 어려운 이웃 김장담그기
  - 김장담그기 행사: 저소득가구 410가구 지원

□ 관련 예산사업 결산현황

(단위 : 천원)

사업명	회계구분	'19결산	'20예산	'20결산
여성사회참여 및 양성평등	일반회계	322,344	717,195	562,470
여성역량강화		8,539	10,900	4,767
양성평등주간 기념행사		6,258	1,250	889
여성정책비전사업운영		11,796	18,750	15,172
영등포 여성늘품센터 운영		201,147	216,245	99,735
어려운이웃 김장담그기		16,724	15,800	15,210
여성소통문화공간 설치		0	300,000	281,987
아동·여성보호 안전망 구축		21,918	84,250	78,284
여성안심망 안심이 운영		55,962	70,000	66,426

□ 주요 추진성과

○ 주요내용

- 출산·양육수당 지급 및 「2020영등포구 출산친화도시 아이디어 공모전」 개최로 부모와 아이가 행복한 출산친화도시 영등포 구현

○ 출산장려지원

- 지원대상: 영등포구에 1년 이상 거주 출산한 부모
- 지원금액: 첫째아 10만원, 둘째아 50만원, 셋째아 300만원, 넷째아 이상 500만원
- 지원인원 : 2,106명
- 지원금액 : 837,500천원

○ 출산장려 분위기 조성 및 홍보

- 「서울시 영등포구 출산장려금 지원에 관한 조례」 개정을 통해 첫째아 출산장려금 상향 조정 검토

□ 관련 예산사업 결산현황

(단위 : 천원)

사업명	회계구분	'19결산	'20예산	'20결산
가족복지 증진	일반회계	1,042,780	1,243,890	853,056
출산장려 지원 및 홍보		1,042,780	1,230,900	840,067
한부모가족복지시설 아이돌봄 서비스 지원		0	12,990	12,990

**(1) 주요내용**

- 아동친화도시 조성 및 아동 돌봄체계 구축을 통한 아동친화 환경 조성
  - 아동 권리 및 복지 증진을 위한 아동친화도시 조성 추진
  - 아이랜드·우리동네키움센터 조성 및 운영을 통한 보편적·포용적 돌봄 실현
  - 민간·구립 지역아동센터 운영 및 지원을 통한 다양한 돌봄 수요에 대응
  - 지역돌봄협의체 구성·운영 및 지역 자원 연계하여 지역 중심 돌봄 체계 구축
  - 경제적 빈곤 또는 가족 결손에 따른 결식우려 아동에 대한 급식지원
  - 저소득 및 위기가정 아동의 건강한 성장을 위한 급여지원 및 프로그램 운영
- 위기 청소년 안전망 구축 및 청소년의 건전한 여가문화 조성
  - 위기 청소년 조기 발견을 위한 상담과 지역사회 네트워크를 활용한 청소년 안전망 구축운영
  - 학교폭력 예방활동, 학교주변 청소년 유해업소 정화 추진, 지역사회 단체와 연계한 홍보 및 계도 활동
  - 청소년의 건전한 여가생활 조성 및 자아성장을 위한 청소년문화의집, 청소년 자율문화공간 운영
  - 아동청소년 여가문화 조성 및 끼와 재능 발산을 위한 축제 개최
  - 공평한 출발기회 보장을 위해 드림스타트아동을 대상으로 보건, 복지 등 맞춤형 통합서비스 제공하고 지역아동센터에 아동복지교사를 파견하여 다양한 교육 시행

**(2) 성과지표 달성현황**

성과지표	측정산식 (방법)	목표대비 달성률	'19년 달성성과	'20년 달성성과
① 아동 돌봄 시설 이용실적	이용인원수 (단위: 명)	목표	6,400	6,600
		실적	6,500	6,650
		달성률(%)	101	100
② 청소년 시설 이용 실적	청소년 시설 이용자 수 (단위: 명)	목표	78,000	80,000
		실적	80,840	64,835
		달성률(%)	104	81
③ 급식아동지원실적	급식지원 대상자 인원수 (단위: 명)	목표	14,000	14,000
		실적	11,711	12,000
		달성률(%)	84	86

### [3] 성과분석

#### □ 전략목표 달성기여도

- 다양한 돌봄수요 대응을 위한 시설별 지원을 통해 포용적 복지 행정 구현
- 결식우려아동 급식 지원을 통한 아동의 건강한 성장환경 조성
- 청소년문화의집 비대면 프로그램 운영 방식 도입 운영
  - 코로나19 상황 속 온라인을 통한 콘텐츠 제공 방식 도입
- 위기청소년 조기발견을 위한 상담과 지역사회 협력체계를 통한 안전망 구축
- 청소년자율문화공간 신규 조성 및 공간 개선

#### □ 목표달성 과정 및 방법

- 코로나19 위기에도 철저한 방역수칙을 준수하며 긴급돌봄 운영 지원
- 단체급식소(지역아동센터) 이용 및 아동급식 꿈나무카드 배부를 통한 아동의 결식우려 해소
- 청소년문화의집 온라인 프로그램 제작제공 방식 추진
  - '20년 2분기 이후 온라인 프로그램 기획·제작하여 교육·문화 콘텐츠 제공
- 청소년상담복지센터(학교폭력예방센터, 학교밖청소년지원센터) 운영
  - 청소년안전망 강화사업, 특화사업, 상담·복지사업 등 운영
  - 코로나19 대비 비대면 프로그램 및 화상상담 등 운영
- 청소년자율문화공간 3,4호점 신규 조성
  - 2개소 신규 조성하여 지역별 편향 극복 및 이용자 수 증대

#### □ 원인분석

- 급식 수요 감소로 인한 성과 미달성
- 코로나19 장기화 및 새로운 운영방식(비대면)의 활성화 미흡
  - 코로나19로 인한 휴관의 장기화로 기존 프로그램 운영방식(대면) 불가

## □ 자료수집 방법

### ○ 아동 돌봄 시설 이용 실적

- 측정기간: 2020.1.1.~ 12.31.
- 측정수행기관: 자체
- 측정대상 표본수 및 선정방법: 이용 등록 아동수

### ○ 급식아동 지원실적

- 측정기간: 2020.1.1.~ 12.31.
- 측정수행기관: 자체
- 측정대상 표본수 및 선정방법: 급식 지원 아동수

### ○ 청소년 시설 이용자 수 산정

- 측정기간: 2020.1.1.~ 12.31.
- 측정수행기관: 자체
- 측정대상 표본수 및 선정방법
  - 청소년문화의집, 청소년상담복지센터, 청소년자율문화공간 등 시설 이용자 수 실적 수집

## □ 향후 개선사항

### ○ 아동급식카드 가맹점 신청 독려 및 급식카드 홍보를 통한 신청 활성화

### ○ 비대면 프로그램의 다양화 및 운영방식의 활성화

- 강좌형·참여형 프로그램 등 비대면 방식으로의 전환 및 홍보 활성화

### ○ 청소년시설 공간 개선 및 홍보 강화

- 청소년자율문화공간 리모델링, 청소년문화의집 시설 보강
- 홈페이지, 모바일, 아웃리치 등 홍보방법 다양화

□ 주요 추진성과

- 유니세프 아동친화도시 영등포구를 조성하기 위한 거버넌스 구축
  - 아동친화도시 조성에 관한 조례 제정('18.11월) 및 전담팀 구성('19.1월)
  - 아동친화도시추진위원회, 아동참여위원회, 옴브즈퍼슨 구성·운영
  - 영등포구 아동친화도 조사를 위한 아동실태조사, 시민참여조사 실시
  - 아동권리 증진을 위한 교육 및 홍보: 56회 2,426명 참여
- 초등돌봄 사각지대 해소를 위한 아이랜드 확충 및 구 직영 운영
- 지역아동센터 18개소 운영 지원 및 지역아동센터 협치 사업 추진
- 단체급식소(지역아동센터) 이용 및 아동급식 꿈나무카드 배부를 통한 아동의 결식우려 해소
- 청소년문화의집, 청소년상담복지센터 등의 청소년시설을 통한 다양한 프로그램 지원과 위기청소년 조기 발견 및 상담 연계
  - 청소년문화의집 연 17,540명 이용(비대면 15,200명), 운영비 806,951천원 지원
  - 청소년상담복지센터 연 23,649명 이용(비대면 19,062건), 운영비 393,479천원 지원
  - 학교폭력예방센터 연 9,619명 이용(비대면8,306건), 운영비 60,423천원 지원
  - 학교밖청소년지원센터 연 8,172명 이용(비대면 7,064건), 운영비 130,590천원 지원
  - 청소년자율문화공간 연 5,855명 이용, 조성 및 운영비 1,437,646천원 지원
- 청소년자율문화공간 신규 조성 및 공간 개선 추진
- 민관 협력을 통한 학교주변 청소년 유해업소 단속 및 캠페인 진행을 통한 청소년 유해 환경 정화 추진
- 특별지원대상청소년 6,000천원 지원
- 아동·청소년의 건전한 여가문화 조성을 위한 축제 개최: 2회
  - 어린이날 가족사랑 사진관 개최, 848명 참여
  - 청소년 상상마당 '별별유희' 개최: 소규모 오프라인 행사와 온택트 페스티벌 추진

□ 관련 예산사업 결산현황

(단위 : 천원)

사업명	회계구분	'19결산	'20예산	'20결산
청소년 건전문화 육성 및 아동복지 증진	일반회계	3,662,169	9,679,035	7,576,704
아동·청소년의 행복 꿈나무		2,832	11,504	11,090
아동친화도시 조성		66,929	56,000	55,915
청소년 선도 및 보호		41,295	51,688	47,461
영등포청소년문화의집 운영		686,798	848,524	806,951
청소년자율문화공간 조성 운영		314,006	2,575,371	1,437,646
청소년지도사 배치지원 사업		0	35,748	35,748
청소년운영위원회 운영		2,760	1,684	1,684
청소년상담복지센터 운영		357,341	393,479	393,479
학교폭력예방센터 운영		59,447	60,423	60,423
학교밖 청소년 지원사업(꿈드림) (국시비보조사업)		122,310	174,794	174,794
학교밖 청소년 지원사업(꿈드림)		0	10,000	10,000
건전아동육성		123,610	138,880	136,440
뮤직희망케어링(아동청소년정서발달) 서비스 지원		132,660	151,200	75,600
구립지역아동센터 운영		18,325	18,000	17,250
아동급식 지원		1,122,990	1,899,555	1,741,172
아동 청소년 행사		99,799	80,600	79,800
청소년 건강지원사업 (저소득층여성청소년 위생용품지원)		27,496	42,478	42,478
우리동네 키움센터 운영		32,891	75,220	66,094
우리동네 키움센터 설치		81,573	1,480,610	1,214,223
취약계층 아동통합서비스지원 (지역드림스타트 아동통합서비스 지원)		0	251,530	234,064
영등포 드림스타트 사업		261,246	4,600	4,600
아동복지교사 지원사업		0	2,800	2,274
경계선 아동 자립지원 사업		2,660	1,786	1,785
지역아동센터 환경개선		41,500	57,875	57,873
아이랜드 설치 및 운영		0	673,870	349,890
우리동네 키움센터 운영(인건비)		0	392,179	334,786
신종 코로나 바이러스 대응 (아동청소년복지과)		0	71,717	71,527
아동청소년 축구교실 토브		0	18,200	15,713
지역아동센터 공기청정기 지원		1,251	15,120	15,120
학교밖 청소년 급식지원 사업		0	18,600	18,600
청소년 특별지원 사업		6,000	6,000	6,000
2020년 상담, 조사 시설 한시 지원 사업		0	20,000	17,224
지역아동센터 컵자동세척살균기 지원		0	39,000	39,000



**[1] 주요내용**

- 청소년을 포함한 가족단위 수련 및 여가활동 제공
- 구민의 여가활동 · 문화행사 · 체육대회 유치 및 지역체험 연계를 통한 구민 여가 복지활동에 기여
- 일상생활에 지친 구민에게 자연형 휴식공간을 운영하여 심신안정 및 재충전의 기회를 통해 활기찬 지역사회 복지증진

**[2] 성과지표 달성현황**

성과지표	측정산식 (방법)	목표대비 달성률	'19년 달성성과	'20년 달성성과
① 모두휴 청소년 야영장 이용실적	모두휴 청소년 야영장 이용 인원 수 (단위: 명)	목표	-	4,412
		실적	-	143
		달성률(%)	-	3

**[3] 성과분석**

- 목표달성 과정 및 방법**
  - 모두휴 청소년 야영장 운영
    - 객실바닥 강화마루 시공 및 객실 침대·식탁 설치
    - 글램핑·카라반(각1동), 주차차단기(2대) 추가 설치
    - 조롱박 터널(산책로) 조성 및 철쭉꽃 펜스 설치 등 야외환경 정비
    - 하계 직원 휴양소 제공 및 운영(7/24~8/16)
    - 11월 야외시설 제한적 운영(11/1~11/21)
- 원인분석**
  - 코로나19 장기화로 모두휴 청소년 야영장 시설 휴관(45일 운영)
- 자료수집 방법**
  - 구 홈페이지 통합예약시스템, 모두휴 청소년 야영장 현황보고서
- 향후 개선사항**
  - 청소년들의 접근성이 용이한 온라인 매체를 활용한 홍보활동
  - 청소년 및 가족들의 휴식 및 여가활동을 위한 감성체험 공간조성
  - 코로나 단계별 지침의 기준을 고려하여, 소규모 청소년 단체의 수련 활동 및 가족단위 이용에 대한 운영방침 수립

**□ 주요 추진성과**

- 시설의 안정적 운영 및 이용활성화를 위한 인력채용
  - 시설관리 1명, 청소년지도사 1명
- 객실 내 환경 개선사업
  - 객실바닥 강화마루 시공 및 객실 침대·식탁 설치
- 야영시설 추가 및 외부환경 조성
  - 글램핑·카라반(각1동), 주차차단기(2대) 추가 설치
  - 조롱박 터널(산책로) 조성 및 철쭉꽃 펜스 설치 등 야외환경 정비
- 하계 직원 휴양소 제공 및 운영(7/24~8/16)
- 11월 야외시설 제한적 운영(11/1~11/21)

**□ 관련 예산사업 결산현황**

(단위 : 천원)

사업명	회계구분	'19결산	'20예산	'20결산
청소년의 건전한 문화활동 지원	일반회계	322,810	331,761	270,979
모두휴 청소년야영장 운영		322,810	331,761	270,979

**[1] 주요내용**

□ 다문화·외국인주민 생활적응력 향상

- 외국인주민 및 다문화가족의 행정서비스 접근성 향상을 위한 다양한 정보 제공 서비스 구축
- 건강하고 건전한 지역사회 통합 분위기 조성으로 다양한 문화가 존중되고 수용될 수 있는 프로그램 운영

□ 외국인주민 정착 지원

- 내·외국인 주민 간 소통을 위한 다양한 문화체험 기회 제공
- 한국어, 컴퓨터 교육 등을 지원하여 한국사회 적응 지원
- 지역사회 일원으로서 소속감 증대를 위한 외국인주민 지역봉사단 운영

□ 건강하고 다양한 가족 문화 증진 체계 구축

- 가족 구성원들의 삶의 질 향상과 취약위기가정의 가족기능 회복을 위한 프로그램을 운영하고 다문화 가족의 한국사회 안정적 정착을 위한 단계별 지원 체계 마련
- 다문화가족의 다양한 방식으로 사회 참여 기회를 확대하여 사회경제적 자립을 지원하고 문화적 견해 차이를 해소
- 외국인주민 및 다문화가족의 강점이 발휘될 수 있는 맞춤형 일자리 연계

**[2] 성과지표 달성현황**

성과지표	측정산식 (방법)	목표대비 달성률	'19년 달성성과	'20년 달성성과
① 외국인주민 교육 문화 프로그램 운영	이용인원 (단위: 명)	목표	3,417	3,485
		실적	3,809	1,811
		달성률(%)	111	52
② 다드림문화복합센터 운영	프로그램 이용인원 (단위: 명)	목표	14,420	14,852
		실적	14,900	9,747
		달성률(%)	100	66
③ 건강가정·다문화 가족지원센터 이용자 수	이용인원 (단위: 명)	목표	43,010	41,990
		실적	45,100	40,210
		달성률(%)	105	95

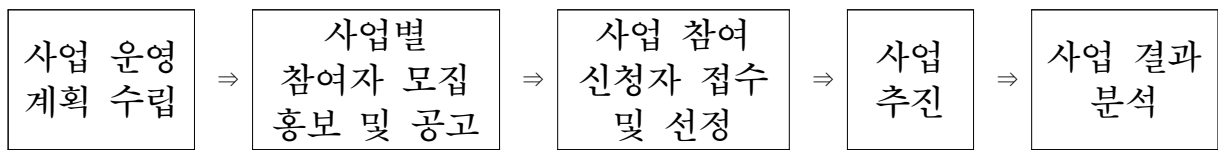
### [3] 성과분석

#### □ 전략목표 달성기여도

- 지역사회 조기 적응과 사회·경제적 자립 강화를 위한 수요자 중심의 맞춤형 시책 사업으로 자발적 참여 의식 제고
- 내·외국인주민 상호 이해와 인식 개선 등을 통해 다양한 문화가 인정되고 수용될 수 있는 지역사회 분위기 조성

#### □ 목표달성 과정 및 방법

##### ○ 목표 달성 과정



##### ○ 목표 달성 방법

- 교육·문화 지원 사업 등에 대한 참여와 행정서비스 정보접근성 제고 등을 위해 다국어 번역(중국어, 영어, 베트남어 등) 소식지 및 홍보물 발행
- 계층별, 세대별 욕구 충족이 가능한 사업 추진 등을 위해 유관 기관과의 협력 체계 마련
- 언론보도 및 소식지, 구 홈페이지 등에 사업 참여자 모집 홍보

#### □ 원인분석

##### ○ 코로나19의 확산으로 인한 대면프로그램 중단

- 사회적 거리두기 방침에 의거 시설 휴관기간이 발생함에 따라 대면프로그램이 중단되어 이용자 감소

#### □ 자료수집 방법

##### ○ 다문화가족 지원 사업 이용자 수

- 대상기간: 2020.1. ~ 12.
- 대상사업: 다문화가족 일자리 제공, 다문화가족 지원 사업 공모, 다문화가족 생활문화 프로그램
- 산출방법: 다문화가족 지원 사업별 참여 인원의 합계
  - 결혼이민여성 등 다문화가족을 채용하여 배치한 인원
  - 다문화가족 지원 공모 사업별 참여 인원
  - 다문화가족 생활문화 프로그램 월 평균 이용자 수
  - 외국인 생활적응 교육 및 내국인 다문화 이해교육 인원

○ 건강가정·다문화가족지원센터 운영

- 대상기간: 2020.1. ~ 12.
- 대상사업: 건강가정 및 다문화가족센터 운영 프로그램(127개)

구 분	운영 프로그램
건강가정지원	- 부모역할, 부부갈등해소, 가족봉사단, 가족품앗이, 가족학교, 가족봉사캠프, 공동육아나눔터 운영 등
다문화가족 지원	- 한국어 및 이중언어 교육, 통·번역지원, 취업지원, 사례관리, 멘토링 사업, 다문화가족 봉사단 등
건강가정·다문화가족통합	- 맞벌이 가정지원, 한부모 및 조손가족지원, 다문화 자녀 성장 지원 사업 등

- 산출방법: 건강가정 및 다문화가족센터 운영 프로그램별 연 이용인원

○ 다문화 복지증진 프로그램 이용자 수

- 대상기간: 2020.1. ~ 12.
- 대상사업: 결혼이민자 적응지원, 가족관계 향상 및 자녀성장지원
- 산출방법: 다문화가족 역량 강화, 취·창업 교육 등 프로그램 참여 인원
  - 결혼이민여성의 취업 역량 강화 프로그램 참여 인원 및 취업 연계인원
  - 중도입국 청소년 또래관계 향상 프로그램 참여 인원
  - 가족관계 향상 및 자녀성장지원 프로그램 참여 인원

○ 외국인지원 프로그램 운영 실적

- 대상기간: 2020.1. ~ 12.
- 대상사업: 외국인주민 대상 교육 및 체험 프로그램
- 산출방법: 프로그램별 참여인원
  - 외국인주민 대상 한국어·컴퓨터·기타 교양 프로그램
  - 외국인주민 상호 문화 체험 활동 프로그램

□ 향후 개선사항

- 다문화가족 생활적응 교육과 프로그램 운영 시 외국인 주민 참가율을 높일 수 있게 관내 외국인 교육기관 및 조기 적응 교육 등과 연계 실시
- 직원, 통장, 복지시설 종사자 등 다양한 주민, 계층을 대상으로 다문화 인식 및 이해 교육 실시
- 다문화가족 대상에 국한된 사업이 아닌 원주민과 이주민이 함께 어울릴 수 있는 사업 추진
- 일회성 사업을 지양하고 장기적인 역량강화 사업 발굴 민간 자원과 연계 추진
- 코로나19를 대비한 비대면프로그램 확대 및 홍보 강화

□ 주요 추진성과

- **다문화 민·관 네트워크 활성화**
  - 전국 다문화도시 협의회: 실무협의회 회의 및 정기회의 참석
  - 서울 서남권 민관협의체 회의: 분과 및 정기회의 각 1회
- **행복 다누리 교실 『자아성장 반별드림』 운영**
  - 자아성장 집단상담 프로그램 진행: 2개학교(대동초, 영림초) 38학급 662명
- **다문화청소년 윈드오케스트라 구성 운영** \*코로나19로 사업 대체
  - 청소년문화교류센터 운영: 다문화청소년 197명
  - 온라인 음악교육 교양 강의 1:1 악기 레슨 641명 참여
  - 청소년을 대상으로 한 사회통합&문화다양성 증진 콘텐츠 제작: 80명 참여
  - 학습 1:1멘토링 7명 참여
- **다문화가족 생활문화프로그램 운영** \*코로나19로 1월만 진행
  - 다문화노래교실, 다문화 어르신 한글 교실 등 3개 프로그램: 75명
- **다문화가족 구정 홍보**
  - 소식지 제작: 총4회 발간(소식지 분기별 1회) / 40,000부(4개 언어)
  - 외국인주민 홍보 게시판 정비: 5개소
- **다문화 인식개선 및 이해 교육**
  - 다문화 인식개선 및 문화다양성 영상 콘텐츠 제작 및 배포: 외국인지원 시설(5개소), 관내 초·중·고등학교(43개)
- **2020 다문화 어울림 마당 우·다·다**
  - 상호문화 선포식 및 소규모 프로그램 진행(10.27.~11.14.): 350명 참여

□ 관련 예산사업 결산현황

(단위 : 천원)

사업명	회계구분	'19결산	'20예산	'20결산
다문화·외국인주민 생활적응력 향상	일반회계	95,609	110,300	107,125
외국인주민 및 다문화가족 지원 협의회 운영		4,276	4,300	4,300
다문화·외국인주민 생활적응 지원		48,824	53,960	50,826
다문화가족 구정 홍보		34,193	19,200	19,200
다문화 인식개선 및 이해 교육		8,316	2,840	2,799
다문화 축제		0	30,000	30,000

□ **주요 추진성과**

○ **외국인주민 상호문화체험**

- 다드림문화복합센터 내 상호문화체험장 운영을 위한 세계전래놀이교구 구입: 19개국 약 200여개

○ **외국인주민 지역봉사단 운영 활성화**

- 외국인자율방범대 외국인 밀집지역 야간 순찰 활동: 97회
- 내·외국인이 함께하는 한울봉사단 운영(기초질서캠페인, 기타봉사활동 등): 8회 53명
- 자원봉사자 활용 외국인 대상 한국어 1:1 멘토링 교육 및 통역봉사: 84회

○ **다드림문화복합센터 운영: 9,747명**

- 한국어, 수학, 영어, 중국어 교육 프로그램: 분기별 12개반
  - ▶ 수강인원: 총 7,198명
- 요리, 미술, 난타, 전통공예, 스트리트댄스 등 문화프로그램: 분기별 6개반
  - ▶ 수강인원: 총 1,779명
- 가족친화 및 기타 프로그램: 770명(130회)
- 세계문화체험 일일교실 운영: 어린이집 17개소(총 52회 545명)

○ **서남권글로벌센터 운영: 9,584명**

- 한국어·컴퓨터·기타교양 강좌 프로그램: 분기별 12~18개반
  - ▶ 수강인원: 총 8,692명
- 한국전통요리체험 등 한국문화 체험프로그램: 892명(120회)

□ **관련 예산사업 결산현황**

(단위 : 천원)

사업명		회계구분	'19결산	'20예산	'20결산
외국인주민 정착 지원		일반회계	439,127	366,384	282,299
	외국인주민 상호 문화체험		10,500	8,500	8,500
	외국인주민 지역 봉사단 운영 활성화		18,178	30,000	24,598
	다드림 문화복합센터 운영		178,963	223,454	146,846
	서남권글로벌센터 운영		131,626	104,430	102,355

□ 주요 추진성과

○ 건강가정지원 관련 주요사업

- 공동육아나눔터 운영: 1,298명
- 아이돌봄지원사업: 시간제 2,125명/종일제 391명
  - 신규 아이돌보미 채용 및 보수교육 지원
- 취약위기가구 지원사업: 99가정/524건
  - 사례관리(복합적 문제해결을 통한 자립역량강화 도모)
  - 긴급위기지원(위기가족 대상 사례관리 진행)
  - 학습정서지원(배움지도사 통해 학습·정서 지도)
- 1인가구 지원사업: 161회/186명
  - 관계개선 프로그램(“혼라이프”, “혼확행”, “마인드 스테이” )
  - 일상생활 지원(“혼자옵서예”, “즐기로운 혼자생활”, “혼밥터디”)
  - 사회적 관계망 지원(1인가구 자조모임, “나만의 동아리 DIY” 등)

○ 다문화가족지원 관련 주요사업

- 다문화가족 특성화사업: 97회/1,352명
  - 한국어 등 언어발달 지도, 통·번역 서비스 및 이중언어 코치 지원, 사례관리
  - 다재다능 부모·자녀 프로그램 및 다문화가족 관계개선 프로그램 등
- 결혼이주여성 취업지원: 450회/4,358명
  - 취업아카데미 연계를 통한 구인·구직 상담, 면접컨설팅, 취업기관 연계
  - 외국어강사 및 의료통번역사 양성교육

○ 다문화가족 일자리 지원: 4명

사업명	운영기간	운영인원	배치장소
다문화가족 통역사	‘20.1.~12.	3명	민원여권과(2), 서남권글로벌센터(1)
다문화가족서포터즈	‘20.2.~12.	1명	대림2동주민센터

- 근무 내용: 다문화가족 및 외국인주민 통역, 상담, 행정민원 안내 등



□ 관련 예산사업 결산현황

(단위 : 천원)

사업명		회계구분	'19결산	'20예산	'20결산
건강하고 다양한 가족 문화 증진 체계 구축		일반회계	2,566,393	4,362,831	4,224,345
	건강가정지원센터 운영		277,716	393,243	334,517
	다문화가족 디딤돌 일자리 지원		44,139	48,344	47,934
	아이돌봄지원사업 운영		1,915,997	2,629,593	2,621,235
	아이 돌봄 지원(시비)		96,356	190,772	190,772
	공동육아나눔터 운영		45,372	52,420	46,083
	다문화가족 지역사회 참여 활동 강화		57,457	36,320	34,023
	취약위기가구지원사업 운영		85,196	94,807	91,208
	서울가족학교운영		44,160	49,552	46,391
	1인가구 지원센터 운영			73,000	69,414
	다문화가족지원센터운영			345,998	331,387
	다문화가족 특성화사업 운영			424,382	389,981
	찾아가는 결혼이주여성 다이음사업			3,000	0
	1인가구 지원센터 운영 (시비)			21,400	21,400

**[1] 주요내용**

- 경로당 기능 확충 및 맞춤형 여가복지 프로그램 운영을 통해 쾌적한 시설 환경 및 건강한 여가선용의 기회를 제공하여 활기찬 노후생활 지원
- 초고령화 사회 노인복지시설의 효율적 운영 관리 및 코로나19로 인한 복지환경 변화에 대응하기 위한 선제적 방역관리로 어르신 삶의 질 향상에 기여
- 기초연금 지급, 맞춤형 일자리 공급, 취약계층 보호 서비스 지원을 통하여 노후의 생활안정 지원 및 사회참여 기회 제공으로 어르신들의 삶의 질 향상에 기여

**[2] 성과지표 달성현황**

성과지표	측정산식 (방법)	목표대비 달성률	'19년 달성성과	'20년 달성성과
① 어르신 여가복지프로그램 활성화	여가복지 프로그램 개설수 (단위: 개)	목표	50	55
		실적	50	55
		달성률(%)	100	100
② 어르신복지시설 운영지원	운영실태지도점검 (단위: 개소)	목표	52	55
		실적	52	55
		달성률(%)	100	100
③ 기초연금 지원실적	월평균지원수 (단위: 건)	목표	24,750	25,440
		실적	25,300	27,003
		달성률(%)	102	106
④ 백세건강 어르신 일자리운영	참여인원수 추출 (단위: 명)	목표	3,690	3,870
		실적	3,777	3,940
		달성률(%)	102	103

### [3] 성과분석

#### □ 전략목표 달성기여도

- **어르신 여가복지 프로그램 활성화**
  - 프로그램 실태파악 및 만족도 조사를 통한 어르신 여가문화 활성화
  - 지역 특성에 맞는 경로당 및 어르신복지센터 프로그램 운영 등
- **어르신 시설이용 만족도 향상을 위한 노인복지시설 지도점검 강화**
  - 건전한 시설운영 확립을 위한 노인복지시설운영 지도점검 실시
  - 감염병 취약시설인 어르신시설 집중적인 방역관리
- **기초연금 지원 실적**
  - 안정적인 소득기반을 제공함으로써 노인생활에 안정 및 복지를 증진
- **백세건강 어르신일자리 운영**
  - 건강한 노후생활을 영위할 수 있도록 지원하여 노인복지 향상에 기여

#### □ 목표달성 과정 및 방법

- **어르신 여가복지 프로그램 활성화**
  - 코로나19로 경로당 특화 및 비대면 프로그램 개발 운영
  - 어르신복지센터(3개소) 및 작은복지센터(3개소) 운영
  - 중장년 및 어르신 시설 이용자 만족도 설문조사 실시 및 반영
- **노인복지시설 운영 전반, 안전점검, 방역관리 지도점검 실시**
  - 노인복지시설 운영 전반 지도점검: 연 1회 이상
  - 시설 안전점검: 연 4회 이상 실시(동절기, 하절기, 수시 2회 이상)
  - 방역관리 지도점검: 마스크 행정명령 및 자체 방역 교육 실시(주 1회 이상)
    - 방역지침 격상에 따른 상시 특별점검 실시(3회)
- **기초연금 지원실적**
  - `19년 목표 대비 2.8% 상향 설정
- **백세건강 어르신일자리 운영**
  - `19년 목표 대비 5% 상향 설정, 구 전체 어르신일자리 집계

## □ 자료수집 방법

### ○ 어르신 여가복지 프로그램 활성화

- 경로당 순회프로그램 관리자를 통한 프로그램 운영 및 실적관리
- 어르신 여가복지 시설 이용자 만족도 설문조사 실시
  - 조사계획: 어르신복지과-25515(2020.11.27.)호
  - 조사방법: 어르신여가복지시설 이용자 대상 수기 만족도 조사 실시
  - 조사인원: 648명
  - 조사결과: 어르신복지과-27664(2020.12.23.)호

### ○ 노인복지시설 지도점검 계획서 및 결과보고서

- 실적기간: 20. 1. 1. ~ 20. 12. 31.
- 대상자료: 계획서, 결과보고서, 시설보고서, 교육결과보고서 등

### ○ 기초연금 지원실적

- 사회복지통합관리망(행복e음)을 통한 월별 지급내역

### ○ 백세건강 어르신일자리 운영

- 노인인력개발원 차세대통합 시스템을 통한 집계

## □ 향후 개선사항

### ○ 어르신 여가복지 프로그램 활성화

- 이용자 만족도조사를 반영한 신규 프로그램 개설 등 특화 운영
- 사회적 거리두기에 대응, 온라인 콘텐츠 등 비대면 프로그램 추가 개설

### ○ 노인복지시설 운영의 투명성 제고

- 사회복지시설 재무회계 규칙 및 장기요양기관 재무회계 규칙 준수 등으로 운영상에 투명성과 공정성을 기하도록 하며 시설의 합리적인 운영에 기여하도록 지도·점검을 지속적으로 강화

### ○ 기초연금 신청안내

- 생일 도래자 및 이력관리 신청자 대상 신청안내문 발송

□ 주요 추진성과

○ 경로당 운영 지원

- 운영개수: 총 167개소
- 운영비(408,913천원), 난방비(35,501천원), 양곡비(35,064천원) 지원
- 경로당 개보수: 16개 경로당 주요 공사 등 총24건 118,000천원 시행
- 여가복지 프로그램 운영: 46개 프로그램, 참여 연인원 64,695명

○ 경로당 프로그램 활성화

- 경로당 특화 프로그램 운영: 2개 / 15개 경로당/ 연인원 672명
- 경로당 비대면 프로그램 운영: 4개 / 167개 경로당/개별활동 교구 배부

○ 대한노인회 운영지원 및 경로행사 추진

- 대한노인회 영등포구지회 운영비 78,501천원 지원
- 「제24회 노인의 날」 기념식 개최 및 경로의 달 위문금 지급

○ 어르신 여가복지 시설 운영

- 어르신복지센터(3개소) 및 작은복지센터(3개소) 운영
- 중장년층 대상, 영등포50플러스센터 및 시니어행복발전센터 운영
- 노인교실 24개소 운영 지원

○ 신길6동 공공문화 복합센터 건립

- 위 치: 신풍로25길 15-16(대지 184.1㎡, 지상4층, 연면적 299.64 ㎡)
- 주요시설: 경로당, 키움센터 및 마을카페 등
- '20년도 설계용역 준공 및 공사 발주

○ 신길동 시니어주니어복합센터 조성

- 위 치: 신길로60길 31-2 구립신광경로당 (지하 1층, 지상2층, 부지면적 150㎡, 연면적 196.6㎡)
- 주요시설: 입구완만경사로 설치, 황토방조성, 주방 및 화장실 노후시설 교체, 개방형 테라스 설치, 캐노피 설치, 키움센터 공간 확장
- '20년도 설계용역 준공 및 공사 시행(2021. 2월 준공)

○ 경로당 제로에너지빌딩(ZEB) 전환 공사

- 위 치: 당산로35길 4-9 (구립남부경로당)/가마산로 47길 13 (구립신우경로당)
- 규 모: 지상3층, 부지면적 105.8㎡, 연면적 165.05㎡(구립 남부)  
지상1층, 연면적 83.52㎡(구립 신우)
- 주요시설: 외단열, 창호교체, 방수공사, 시설내부 단열재 보강  
경로당 노후시설 교체 및 공간 개선, 태양광 시설 설치
- '20년도 설계용역 준공

□ 관련 예산사업 결산현황

(단위 : 천원)

사업명		회계구분	'19결산	'20예산	'20결산
어르신여가복지활성화		일반회계	5,507,617	7,703,413	4,318,708
	경로당 운영지원		1,695,206	2,701,513	1,035,861
	경로당 냉난방비 및 양극비지원		328,823	200,033	70,523
	경로당 프로그램 활성화		151,727	161,154	138,746
	대한노인회 영등포구지회 운영지원		83,973	101,050	78,501
	경로행사 지원 및 위문		22,555	23,656	17,917
	노인교실 운영비 지원		70,426	85,710	41,798
	어르신복지센터 운영 및 확충		858,824	987,927	987,909
	시니어행복발전센터 운영		67,102	60,000	60,000
	인생이모작 지원		972,954	1,015,987	1,015,987
	신길6동 공공문화복합센터 건립		1,203,756	2,170,841	675,924
	사회공헌활동지원사업		52,270	91,700	91,700
	신종코로나바이러스 대응(어르신복지과)		0	103,842	103,842

□ 주요 추진성과

- 노인복지시설 보조금 및 장기요양보험급여 등 지원
  - 구립영등포노인종합복지관 운영보조금, 기능보강사업 지원
  - 노인요양시설 수급자생계비 지원(영등포노인케어 외 15개소)
  - 서울형좋은돌봄운영보조금 지원(영등포노인케어 외 12개소)
  - 노인장기요양보험 의료급여(재가급여) 부담금 지원
- 시설의 공공성, 효율성 제고를 위한 지도점검 실시
  - 노인복지시설 지도점검 실시: 위탁사무, 보조금관리, 후원금관리 등
  - 방역점검: 시설 방역관리, 마스크 착용의무, 종사자 방역지침 준수 등
  - 안전점검: 소방, 가스, 시설물관리 및 책임보험가입 등
- 장기요양기관지정제 심사를 통한 시설 확충
  - 주야간보호센터: 1개소(다솜재활주야간보호센터)
  - 재가장기요양기관: 3개소(도림재가복지센터 외 2개소)

□ 관련 예산사업 결산현황

(단위 : 천원)

사업명		회계구분	'19결산	'20예산	'20결산
어르신복지시설 운영		일반회계	3,547,592	5,338,778	4,760,269
	어르신복지시설 운영 지원		1,605,272	2,553,593	2,502,284
	노인종합복지관 운영		1,788,809	1,721,296	1,720,435
	대림3재정비구역 데이케어센터 설치		0	525,314	0
	구립당산데이케어센터 운영		0	281,695	281,006
	그린&데이케어센터 건물 유지관리		46,832	42,907	42,902
	방역물품구매지원		0	141,454	141,123
	코로나19사망자 장례비지원		0	72,519	72,519

**□ 주요 추진성과**

## ○ 영등포노인통합네트워크사업

- 관리대상자 선정 2,316명
- 네트워크 구축 (회의개최 및 서비스연계 등) 3,190건

## ○ 기초연금 지급

- 월 평균 25,440명 대상 연간 총 81,753,871천원 지급

## ○ 노인맞춤돌봄서비스 지원

- 만 65세 이상 돌봄이 필요한 취약어르신 1,305명
- 총 334,437회 이상 돌봄서비스 제공

## ○ 저소득 어르신 무료급식

- 경로식당 494명(주6회), 도시락 264명(주7회), 밑반찬 253명(주2회)제공
- 총 278,305회 식사 제공

## ○ 노인일자리 및 사회활동지원사업

- 모집목표: 64개 사업 3,880명 / 참여실적: 64개 사업 3,940명
- 재능맞춤형 일자리사업: 4개 사업 65명

## ○ 영등포 시니어클럽 운영

- 어르신일자리사업 운영: 27개 사업 917명
- 신규 일자리사업 추진: 3개 사업 14명(담아드림,연두랑,시니어생활영어단어지도사)

## ○ 노인상담센터 운영

- 찾아가는 방문 상담을 위한 노인상담봉사자 운영(200명)
- 상담실적: 9,263건

## ○ 지역사회자원연계사업 운영

- 돌봄사업, 재가간병서비스 제공 등을 재가노인지원센터 운영

## ○ 어르신 복지카드 운영

- 관내 만 65세 이상 어르신 대상 백세카드 2,100개 발급



□ 관련 예산사업 결산현황

(단위 : 천원)

사업명		회계구분	'19결산	'20예산	'20결산
어르신생활안정강화		일반회계	87,481,840	101,562,028	98,051,810
	기초연금 지급		73,330,460	83,426,997	81,753,871
	기초연금 지원		1,565	2,352	2,345
	영등포노인통합네트워크사업		55,683	20,075	4,129
	노인맞춤돌봄서비스사업		1,134,000	2,119,120	2,119,120
	신중년 경력활용 지역서비스 일자리사업		73,943	71,791	71,791
	행복커뮤니티사업		0	21,911	21,911
	저소득 어르신 무료급식		994,556	1,154,206	1,099,717
	노인일자리 및 사회활동지원		10,689,615	13,467,329	11,846,235
	노인일자리 및 사회활동지원(구비추가)		200,335	265,847	205,847
	영등포 시니어클럽 운영		316,841	342,072	342,072
	영등포 시니어클럽 운영(구비추가)		166,850	36,000	36,000
	노인상담센터운영		123,840	229,228	229,207
	어르신복지카드 운영		8,295	7,000	7,000
	어르신 공동생활주택 운영		0	3,000	1,814
	서울재가관리사 운영		109,407	31,777	31,718
	노인맞춤형 운동처방서비스		17,150	10,500	10,500
	노인맞춤돌봄서비스(시비)		101,696	277,823	251,533
	혹서혹한기 독거어르신 안전환경 조성지원(시민참여)		0	10,000	10,000
	비혈연 대안공동체 구축(시민참여)		0	45,000	7,000
	폭염대비 어르신 안전숙소 운영		0	20,000	0

<b>전략목표 V</b>	<b>깨끗하고 쾌적한 친환경 도시공간 조성</b>
<b>[소관실국]</b>	<b>생활환경국</b>

## 1. 주요성과

○ 깨끗하고 탁트인 거리와 아름다운 도시이미지를 조성하고 주민 보행 불편사항과 가로환경 저해요소를 정비하였음
○ 재활용품 분리배출 및 수거를 통한 자원순환사회를 구축하고, 깨끗하고 쾌적한 도시생활환경 조성을 통해 주민 삶의 질 향상을 도모하였음
○ 대기 및 수질개선을 위한 주민홍보와 각종 오염원 관리 및 기후변화에 따른 에너지 절약, 신재생 에너지 보급 등으로 친환경 생활환경을 조성하였음
○ 생활권 주변에 녹지 확충을 위한 다양한 사업으로 녹색의 탁트인 영등포 구현에 노력하였음

### < 정책사업목표 현황 >

(단위 : 개, 백만원)

정책사업목표	성과 지표수	달성 지표수	단위 사업수	결산액
계	16	14	21	51,472
V-1 쾌적하고 편리한 도시환경 조성	3	3	4	3,392
V-2 쾌적한 생활환경 조성	3	2	5	33,676
V-3 구민과 함께하는 환경행정 구현	2	1	2	769
V-4 쾌적한 생활 공간 창출	2	2	3	2,123
V-5 에너지 관리	2	2	2	384
V-6 함께 만들어가는 녹색도시 영등포	4	4	5	11,128

## 2. 조직 및 인력현황

(단위 : 명)

부서명	정원				현원	팀 단위 직제명
	계	4급이상	5급	6급이하		
계	131	1	4	126	125	
가로경관과	30	1	1	28	29	보행친화팀, 광고물디자인팀, 광고물개선팀
청소과	48	-	1	47	47	자원재활용팀, 도시청결팀, 음식물자원팀, 시설장비팀
환경과	27	-	1	26	25	환경행정팀, 에너지관리팀, 생활환경팀, 환경지원팀, 환경설비팀
푸른도시과	26	-	1	25	24	공원정책팀, 공원조성팀, 조경팀, 자연생태팀

## 3. 결산현황

(단위 : 백만원)

구 분	결산액	구성비	전년도 결산액		비교증감	
			결산액	구성비	증감액	증감률
계	63,315	100%	59,426	100%	3,889	6.5%
정 책 사 업	51,472	81.3%	47,139	79.3%	4,333	9.2%
행정운영경비	11,722	18.5%	11,703	19.7%	19	0.2%
· 인력운영비	11,063	17.5%	10,939	18.4%	124	1.1%
· 기본경비	659	1.0%	764	1.3%	△105	△13.7%
재 무 활 동	121	0.2%	584	1.0%	△463	△79.3%

**[1] 주요내용**

- 깨끗하고 탁트인 거리 및 아름다운 도시이미지 조성
- 주민 보행 불편사항 및 가로환경 저해요소 정비
- 쾌적한 거리 조성을 위한 광고물의 효율적 관리 및 정비
- 옥외광고물 관리 및 허가 및 LED 간판개선사업 추진
- 불법 고정 및 유동광고물 정비

**[2] 성과지표 달성현황**

성과지표	측정산식 (방법)	목표대비 달성률	'19년 달성성과	'20년 달성성과
① 주민 통행불편 가로환경 개선	정비건수 (단위: 건)	목표	10,500	10,500
		실적	25,026	18,487
		달성률(%)	238	176
② 옥외광고물 허가 및 관리	상담건수 (단위: 건)	목표	730	740
		실적	828	848
		달성률(%)	113.4	115
③ 옥외광고물 개선 및 정비	정비건수 (단위: 건)	목표	38,000	38,000
		실적	61,507	66,800
		달성률(%)	162	176

**[3] 성과분석**

- 전략목표 달성기여도
  - 시간선택제 임기제를 채용으로 노점 단속 강화 및 중점 관리
  - 노점상 및 적치물 야간 및 공휴일 특별정비 실시
  - 옥외광고물 사전 경유(상담)제 실시로 불법옥외광고물 발생 예방
  - 불법광고물에 대한 다각적인 정비·단속 활동 실시

## □ 목표달성 과정 및 방법

- 노점상 및 노상적치물 단속 강화
  - 노점상 및 노상적치물 신규발생 억제
  - 시간선택제임기제를 채용하여 노점상 및 노상적치물에 대한 단속 강화
- 민원 다발지역 및 취약시간대 특별정비 실시
  - 영일 마늘시장 · 김장시장 특별 가로정비, 공휴일 및 야간 등 근무시간 외 특별 가로정비 실시
- 옥외광고물 경유제 실시
  - 옥외광고물 설치 전 허가담당 공무원과 상담을 실시하여 불법 옥외광고물 발생을 사전에 예방
- 불법광고물에 대한 지속적인 정비
  - 상설 기동반(4명) 및 수거보상원(75명) 운영
  - 불법광고물 365감시반 운영 및 흔적지우기 사업으로 단속 사각지대 정비

## □ 원인분석

- 노점상 및 노상적치물 정비
  - 민원신고에 따른 가로정비 단속을 강화와 주기적인 특별단속 실시로 목표 대비 실적이 상회하였음
- 불법광고물(고정·유동) 정비
  - 민원신고 채널 다양화 및 구민들의 의식수준 향상으로 민원신고 급증

## □ 자료수집 방법

- 노점상 및 노상적치물
  - 가로정비 및 특별단속 정비 실적
- 옥외광고물 경유제 실시
  - 옥외광고물 설치 전 허가 담당자와 상담 건수
- 불법광고물 정비
  - 불법광고물 단속 및 정비 실적

## □ 향후 개선사항

- 상습 민원 다발지역에 대한 지속적이고 강력한 단속 실시

□ 주요 추진성과

- 노점상 및 노상적치물 정비실적: 1,503건
  - 불법노점 수거정비: 11건
  - 코로나19 대응 봄꽃축제 정비(4월): 28건(계도 및 이동정비)
  - 여의나루역 주변 정비(3월~12월): 247건(계도 및 이동정비)
  - 마늘시장 정비(5~6월): 631건(이동정비 323, 계도 및 홍보 308)
  - 김장시장 정비(10~11월): 487건(이동정비 217, 계도 및 홍보 270)
  - 대림중앙시장 주변 보행지장물 정비(9~11월): 99건
    - 자진정비 28, 고발 4, 행정처분 15, 수거정비 50, 기타 2
- 특별정비: 신학기 학교주변 정비, 영일 마늘·김장시장 등
- 중점정비: 영중로, 청과시장, 여의나루역, 대림역, 우신초 통학로 등
- 보도상영업시설물 방치시설물 및 허가기간종료 시설물 서울시반납
  - 수 량: 15개소(가로판매대 8, 구두수선대 7)
- 보도상영업시설물 미운영 시설물, 도로상 상품 및 물품적치 판매 단속
  - 점용취소 행정처분: 15개소(가로판매대 15)
  - 벌점부과 행정처분: 77건
  - 자진반납, 운영포기: 8개소(가로판매대 3, 구두수선대 5)
- 영중로 거리가게 허가제 운영
  - 영중로(영등포역삼거리~영등포시장사거리) 26개소 운영중
- 영등포 청과시장 보행친화거리 조성
  - 사업기간: 2020. 2. ~ 2021. 2.
  - 위치 및 규모: 영신로 148 ~ 영신로171(280m)
  - 사업내용: 노후 차양막 철거, 하수관 개량, 보도·차도 정비, 아케이드 설치, 간판 개선 등

□ 관련 예산사업 결산현황

(단위 : 천원)

사업명		회계구분	'19결산	'20예산	'20결산
주민 통행불편 가로환경 개선		일반회계	2,922,535	4,801,087	3,191,175
	노점상 및 노상적치물 단속		406,416	2,530,887	928,544
	보도상영업시설물 관리		2,200	2,200	2,200
	여의나루역 보행환경개선		91,997	133,000	125,431
	거리가게 허가제 추진		1,204,284	4,000	4,000
	가공배전선로 지중화		1,217,638	2,131,000	2,131,000

□ 주요 추진성과

○ 옥외광고물 허가 및 관리

- 옥외광고물 허가 및 신고 처리: 총 820건(허가 559건, 신고 261건)
- 옥외광고심의위원회 운영: 총 56회(안건 194건)
  - 대심의: 총 10회(안건 18건), 소심의: 총 46회(안건176건)
- 안전점검 실시: 총 852건
  - 옥상간판 및 구청관리 옥외광고시설물: 총 374건(연3회: 해빙기, 풍수해, 동절기)
  - 옥외광고물등: 총 478건(광고물 신규 및 연장 허가 시)
- 옥외광고물 경유제 실시: 총 848건

○ 영등포로 간판개선사업 추진

- 구 간: 영등포시장 사거리 ~ 영등포로터리(양방향 1.2km)
- 내 용: 총 151개소 설치

○ 현수막게시대 등 관리

- 현수막 지정게시대 정비: 총 6개소
- 시민게시판 신규 교체: 총 4개소
  - 내 용: C형 → A형(여의도 3개소, 당산동 1개소)
- 시민배부대 철거: 총 22개소

□ 관련 예산사업 결산현황

(단위 : 천원)

사업명		회계구분	'19결산	'20예산	'20결산
옥외광고물 허가 및 관리		일반회계	106,201	63,697	60,703
	옥외광고물 허가 및 간판개선사업 추진		85,611	40,348	38,129
	현수막게시대 등 관리		20,590	23,349	22,574

□ 주요 추진성과

○ 불법광고물 단속 및 정비

- 불법현수막 및 벽보 수거보상제 운영
- 광고물 365감시반 및 흔적지우기사업 추진
- 고정광고물 정비(대림중앙시장 주변 불법간판 집중정비 및 위험간판 정비)
- 불법광고물 부착방지 사업 추진
- 탁트인 거리미관 조성을 위한 현수막 잔존물 제거 추진

○ 불법광고물 수거보상제 확대: 보상원 75명 참여

○ 불법광고물 흔적지우기: 8,421개소

- 보도 시설물 불법광고물 부착 잔재물(테이프, 끈, 스티커 등) 제거

○ 불법광고물 정비: 66,800건

- 불법광고물(고정, 유동) 정비 및 법규 위반자에 대한 행정처분

○ 불법광고물 부착방지판 설치

- 기 간: '20. 4. ~ 11.
- 설치물량: 12.97km(1,083개소)
- 소요예산: 104,000천원
- 설치구간

상반기	구간: 9.25km, 816개소 완료	
1	오목교 입구 ~ 영등포 로터리(474개소)	5.52km
2	영등포시장역 ~ 영등포로터리(223개소)	1.64km
3	여의도지하차도 ~ 보라매역(119개소)	2.09km
하반기	구간: 3.72km, 267개소 완료	
4	신길역 ~ 신길삼거리 ~ 우신초사거리 ~ 도림사거리 ~ 도림고가(148개소)	2.7km
5	영등포역(동부광장) ~ 우신초사거리(69개소)	0.62km
6	신길로41길 ~ 신길로45길(50개소)	0.4km

○ 불법광고 범람 특별구역 집중 정비

- 대림2동 중앙시장 일대 및 영중로, 여의도역 등 상업지역

□ 관련 예산사업 결산현황

(단위 : 천원)

사업명	회계구분	'19결산	'20예산	'20결산
옥외광고물 개선 및 정비	일반회계	107,522	164,956	138,943
불법광고물 흔적지우기		50,286	57,295	43,883
불법광고물 정비		57,236	107,661	95,060



**□ 주요 추진성과**

○ 관내 전문건설업체를 체계적으로 관리

- 전문건설업 신규 등록: 39건

- 기재사항(대표자, 주소지, 상호 등)의 변경 등: 73건

※ '20. 7. 1. 부로 민원여권과 사업 이관

**□ 관련 예산사업 결산현황**

(단위 : 천원)

사업명	회계구분	'19결산	'20예산	'20결산
건전한 건설시장 조성을 위한 전문건설업 관리	일반회계	1,680	1,680	1,680
전문건설업 등록 및 관리		1,680	1,680	1,680

**[1] 주요내용**

- 재활용품 분리배출 및 수거를 통한 자원순환사회 구축
- 깨끗하고 쾌적한 도시생활환경 조성을 통한 구민생활의 질적 향상 도모
- 환경미화원 사기진작 및 후생복지 증진
- 음식물류폐기물 수거량 감량을 통한 생활환경 개선 및 예산절감
- 청소시설 및 장비관리의 효율성 제고

**[2] 성과지표 달성현황**

성과지표	측정산식 (방법)	목표대비 달성률	'19년 달성성과	'20년 달성성과
① 재활용품 수거량	수거량 (단위: 톤)	목표	19,250	19,500
		실적	20,906	21,217
		달성률(%)	109	109
② 음식물류폐기물 감량 실적	감량처리량 (단위: 톤)	목표	37,603	39,000
		실적	37,834	35,961
		달성률(%)	99	108
③ 무단투기단속 건수	단속건수 (단위: 건)	목표	3,855	4,600
		실적	3,718	3,149
		달성률(%)	96	68

**[3] 성과분석**

- 전략목표 달성기여도
  - 재활용품 수거량 증대로 일반 생활쓰레기 배출량 감소
  - 재활용률 향상을 통한 자원재활용 및 환경보존
  - 음식물류폐기물의 신속한 수거와 발생량감량을 통해 쾌적한 주민생활 환경 조성
  - 상습 무단투기 지역을 중심으로 하는 쓰레기 무단투기 단속제도 활동

## □ 목표달성 과정 및 방법

- 재활용품 및 대형폐기물 수집·운반(직영/대행)
- 폐목재(가구류 등) 재활용을 위한 전문 처리업체 발굴
- 재활용품 분리배출 홍보 및 계도를 통한 주민의식 개선
- 재활용품 분리선별 기능강화
- 다량배출사업장 감량화 홍보 활동
- 음식물류폐기물 거점수거용기 관리
  - 일반주택 거점수거용기(1,530개): 월 3회 내, 외부 세척·소독 및 주변 매일 청소
- RFID 개별계량기기 설치 및 유지관리
  - 일반주택 RFID 개별계량기기 279대 설치 및 관리
  - 공동주택 RFID 개별계량기기 1,234대 시스템 및 관리
- 무단투기 근절을 위한 단속 및 계도 활동 실시
  - 무단투기 단속요원 집중 배치 및 단속 실시
  - 무단투기 상습 지역 및 시간대를 고려한 단속 계획 수립
  - 스마트경고판 및 CCTV 모니터링

## □ 원인분석

- 하반기 코로나19 사회적 거리두기 단계 격상으로 인해 무단투기 단속 및 과태료 부과 활동 축소
- 대면이 필요한 단속 활동보다는 비대면 예방홍보사업 위주로 운영
  - 무단투기 상습지역에 이동식 CCTV, 화분, 경고판 설치 등
  - 분리배출 방법 및 폐기물 배출시간 홍보 및 계도

## □ 자료수집 방법

- 재활용 분리배출 활성화
  - 영등포구 자원순환센터 재활용선별장 반입량 측정
- 음식물류폐기물 수거량 감량
  - 가정 및 음식점 등에서 배출한 수거량 계근대 측량
- 세외수입시스템 무단투기과태료 부과 건수 조회

## □ 향후 개선사항

### ○ 자원재활용 활성화를 통한 폐기물 감량화 기여

- 재활용선별장 운영 개선을 통한 선별률 향상
- 재활용정거장의 내실 있는 운영을 통한 재활용 분리수거율 향상
- 생활 주변 사용하지 않는 물품 나눔 운동 전개

### ○ 음식물류폐기물 감량화 지속 추진

- 여름철 음식물쓰레기 수분 함량 줄이기 주민 홍보 및 감량 교육 강화
- 가정 및 음식점 등을 대상으로 한 감량화 홍보 실시
- 주민과 함께하는 구민 참여형 캠페인 활동 전개
- 음식물류폐기물 다량배출사업장 집중 지도 점검 실시

### ○ 무단투기 근절을 위한 단속활동 및 예방활동 병행 실시

- 무단투기 사각지대에 이동식 CCTV 설치
- 상습 무단투기 지역 단속원 집중 배치 및 탄력적 운영
- 중국어 표기 무단투기 경고판 등 맞춤형 홍보물 제작 배포

□ 주요 추진성과

- 재활용품 수거·운반: 15,760톤
- 대형폐기물(폐목재) 처리위탁: 5,457톤
- 자원재활용 활성화 동별 경진대회
  - 소형가전, 폐건전지, 종이컵 등 총 201톤 수집
- 자원재활용품 분리배출 활성화 및 분리수거율 제고
  - 재활용정거장 운영 86개소
- 재활용품 분리배출 교육 및 홍보
  - 소규모 공동주택 분리수거함 설치 유도: 54개소 설치 지원
  - 재활용품 분리배출 가이드라인 리플릿 배부: 10,000부
  - 공동주택 분리배출 점검 및 홍보물 배부: 187개소

□ 관련 예산사업 결산현황

(단위 : 천원)

사업명	회계구분	'19결산	'20예산	'20결산
자원재활용 활성화	일반회계	2,915,252	4,257,706	3,821,246
재활용품 분리배출 및 수거		2,846,752	4,257,706	3,821,246

□ 주요 추진성과

○ 가로청결도 향상

- 서울 클린데이 운영(9회)
- 거리입양 주민자율청소 실시
- 여의동 가로청소 용역시행: 726,432천원
- 담배꽂초 전용쓰레기통 설치
  - 신규설치: 120개소
- 클린하우스 관리
  - 클린하우스 수거함 제작구매(2개소): 11,834천원
  - 청소(관리)용역시행: 19,620천원

○ 폐기물 처리

- 생활폐기물 수집운반 대행용역: 6,036,607천원

○ 청소봉사대 운영: 260명 운영(50세 이상)

○ 청결기동대 운영: 서울365 - 5명(10개월), 영등포 - 18명 운영(11개월)

○ 무단투기 단속 전담반 운영: 21명

(단위 : 천원)

부과		징수		징수율	
건수	금액	건수	금액	건수	금액
3,149	207,356	2,687	175,145	85.3	84.4

○ 무단투기 예방 CCTV 운영: 127대(클린하우스 46, 고정형 44, 이동형 37)

○ 폐기물종량제 관리

- 종량제 봉투제작 및 감면대상자 봉투지원
  - 종량제 봉투 15,027천매 제작, 감면대상자 19,300명 209,354천원 지원
- 종량제 전산 관리시스템 운영

□ 관련 예산사업 결산현황

(단위 : 천원)

사업명		회계구분	'19결산	'20예산	'20결산
깨끗한 영등포 가꾸기		일반회계	12,405,359	15,638,961	14,433,962
가로 청결도 향상			1,065,578	1,100,669	911,412
폐기물 처리			9,024,700	11,307,761	10,527,258
청소봉사대 운영			441,977	513,615	428,754
청결기동대 운영			207,676	502,683	499,868
무단투기 단속원 운영			374,341	797,368	689,256
폐기물 종량제 관리			1,279,093	1,334,865	1,303,551
서울 클린데이 운영			1,994	2,000	1,700
쓰레기 없는 마을 만들기(협치사업)			0	80,000	72,163

□ 주요 추진성과

○ 환경미화원 사기 진작

- 환경미화원 휴게실 및 인력 산업안전 관리(월 2회)
- 환경미화원 보건관리(월 1회)
- 2020년 환경미화원 단체보험 시행 및 선택적복지포인트 259,560천원 집행
- 명절(설·추석), 근로자의 날 격려품 지급
- 공무원(환경미화원) 체력대회(상·하반기) 시행

○ 환경미화원 청소도구 관리

- 청소작업에 필요한 청소용품, 안전장비, 피복 등 구매 지급

○ 환경미화원 휴게실 관리

- 공무원 휴게실 공공요금 납부 및 소모품 구매
- 노후 휴게실 시설물 개선: 21,955천원

□ 관련 예산사업 결산현황

(단위 : 천원)

사업명		회계구분	'19결산	'20예산	'20결산
환경미화원 관리		일반회계	761,776	668,441	584,517
	환경미화원 사기진작		386,312	398,546	323,480
	환경미화원 청소도구 관리		116,843	137,729	133,844
	환경미화원 휴게실 관리		258,621	128,704	123,731
	신종 코로나 바이러스 대응(청소과)		0	3,462	3,462

□ 주요 추진성과

- 종량제 홍보 및 감량화 추진하여 음식물류폐기물 감량화 확대
- 거점수거용기의 철저한 세척 및 주변 관리로 쾌적한 주거환경 유지
  - 거점수거용기 월 3회 세척
- RFID 개별계량기기 등 선진형 종량제도 유지관리
  - 일반주택 RFID 개별계량기기 279대 설치
  - 공동주택 RFID 개별계량기기 1,234대 유지보수 관리

□ 관련 예산사업 결산현황

(단위 : 천원)

사업명		회계구분	'19결산	'20예산	'20결산
음식물류폐기물 자원화		일반회계	8,812,068	11,013,325	9,669,237
	음식물류폐기물 수거 및 처리		8,770,829	10,954,252	9,611,233
	음식물류폐기물 거점용기 관리		41,239	59,073	58,004



□ 주요 추진성과

○ 자원순환센터 운영관리

- 재활용품 선별장 운영
  - 재활용품 반입량: 15,760톤
  - 재활용품 선별량: 8,004톤(51%) / 잔재처리량 : 7,756톤(49%)
- 폐목재: 5,457톤
- 자원순환센터 소방시설 정비 및 신설
  - 자원순환센터 사업장 내 소방시설 정비
  - 옥외소화전 설치

○ 도로청소차 운영

살수차		먼지흡입차	노면청소차	기타
작업거리(km)	용수량(톤)	작업거리(km)	작업거리(km)	학교운동장 물 뿌리기
30,110	31,047	52,396	49,146	19개소 주1회

○ 청소장비 관리

- 청소장비 유지관리(차량, 적재함, 건설기계) 및 정비 업무
- 청소차량 소모품창고, 정비시설 관리

○ 청소장비 현대화

- 청소차량 6대 구매

구 분	구 매				
	계	분진흡입차	노면청소차	고압살수차	소형 전기노면청소차
대 수	6	1	1	2	2

○ 공중화장실 유지보수

- 공중화장실 시설관리 및 청소: 총 15개소
- 공중화장실 보수공사: 쪽방화장실 외 14개소 (천장 방수공사, 자동문 보수 등)
- 공중화장실 양변기 교체: 철제상가 화장실 등 3개소
- 기타 전기안전점검: 2회 (상·하반기 각1회)

○ 민간개방화장실 지원

- 민간개방화장실 위생용품 지원: 43개소

□ 관련 예산사업 결산현황

(단위 : 천원)

사업명		회계구분	'19결산	'20예산	'20결산
청소시설 및 장비 관리		일반회계	4,600,439	5,404,224	5,167,280
	자원순환센터 운영		2,095,304	2,966,879	2,888,089
	클린센터 운영		44,263	92,609	77,887
	청소장비 관리		2,277,527	2,130,961	1,997,643
	공중 및 개방화장실 관리		171,663	213,775	203,661

**[1] 주요내용**

- 자동차 배출가스 저감사업 추진으로 대기오염 저감
  - 운행차 배출가스 수시점검
  - 자동차배출가스 무료점검 실시: 연중실시(악천후 및 한파시 제외)
- 환경오염물질 배출업소 지도·점검 및 안양천 관리
  - 지도·점검(대기, 수질, 폐기물, 소음): 연중, 총 264개소
  - 소규모 배출사업장에 대한 지속적인 기술지원
  - 안양천 수질검사 및 모니터링: 월 1회 이상
- 환경거버넌스 구성 및 운영
  - 구성인원: 51명(위촉직 46명, 당연직 5명)
  - 구성내용: 3개 분과(녹색도시생활실천, 에너지미세먼지, 악취생활환경)
  - 운영방법: 분과별 회의(매월 정기회의 및 필요시 수시회의)
- 환경정책위원회 운영 및 환경보전행사 개최
  - 환경정책위원회 개최: 연 1회
  - 환경의 날 기념행사 온·오프라인 개최: 6.1. ~ 6.30.
- 환경개선부담금 부과·징수
  - 부과기간: 정기(3월, 9월) 및 수시 부과
  - 부과대상: 2012년 3월 1일 이전에 제작된 경유자동차
  - 징 수: 연면적 160 $m^2$ 이상인 시설물 체납분 및 경유 자동차

**[2] 성과지표 달성현황**

성과지표	측정산식 (방법)	목표대비 달성률	'19년 달성성과	'20년 달성성과
① 자동차 배출가스 단속	점검대수 (단위: 대)	목표	30,000	30,000
		실적	31,503	30,304
		달성률(%)	105	101
② 환경오염물질배출시설 지도 점검	점검업소 (단위: 개)	목표	310	310
		실적	270	264
		달성률(%)	87	85

### [3] 성과분석

#### □ 전략목표 달성기여도

##### ○ 자동차 배출가스 단속

- 자동차 배출가스 단속은 매연이 많이 발생하는 지역 위주로 비디오 단속을 병행 실시하여 당초 목표를 달성하였으며, 아울러 미세먼지도 저감하는데 기여함.

##### ○ 환경오염물질배출시설 지도점검

- 미세먼지 계절관리제(12~3월) 시행으로 대기배출사업장에 대한 자체점검 실시로 대기배출사업장 189개소 점검 완료, 민원 발생 사업장에 대해서는 수시점검을 실시하여 환경오염행위 감시, 위반사업장 10개소를 적발, 과태료 10,240천원을 징수하였음.

#### □ 목표달성 과정 및 방법

##### ○ 자동차 배출가스 단속

- 자동차배출가스 단속반을 편성하여 경인고속도로 입구와 문래동 고가에서 미세먼지의 원인이 되는 노후 경유자동차 위주로 비디오 단속을 실시함.

##### ○ 환경오염물질배출시설 지도점검

- 2020년 환경오염물질 배출사업장 통합지도·점검 계획에 따른 정기점검 실시 및 민원접수에 따른 수시점검 실시함.

#### □ 원인분석

##### ○ 코로나19 확산방지를 위한 환경오염물질 배출사업장 지도점검 관련 알림[대기정책과-5465,('20.03.17.)]

- 환경오염사고 등에 따른 불가피한 현장확인 제외하고는 「심각」 단계 해제 시까지 배출업소에 대한 일상적인 지도·점검 방문 및 대민접촉 등 최소화

#### □ 향후 개선사항

##### ○ 자동차 배출가스 단속

- 노후 경유자동차 중 5등급 차량에 대한 배출가스 단속 강화
- 서울시와 협업하여 단속장비 확충

##### ○ 환경오염물질배출시설 지도점검

- 환경오염물질 배출사업장 합동점검시 통합점검을 실시하여 사업장에 부담을 줄이고 환경행정의 투명성 제고
- 영세업소 기술지원 등

□ 주요 추진성과

- 자동차배출가스 단속 및 무료점검 추진: 30,304대
- 환경오염배출업소에 대한 지도·점검: 264개소
- 녹색영등포 환경거버넌스 구성 및 운영
  - 녹색영등포 환경거버넌스 위촉식 개최: 6. 18.
  - 녹색영등포 환경거버넌스 분과별 온·오프라인 회의 개최: 총 26회
- 영등포구 환경정책위원회 서면 개최: 12.15.
- 환경의 날 기념행사 온·오프라인 개최: 6.1. ~ 6.30.

□ 관련 예산사업 결산현황

(단위 : 천원)

사업명		회계구분	'19결산	'20예산	'20결산
구민과 함께 가꾸는 영등포		일반회계	261,308	892,681	729,943
	맑은 공기 보전		218,121	602,274	586,820
	구민과 함께 선진 환경 조성		5,542	228,542	85,950
	맑은물 보전		37,645	14,225	12,202
	시민참여감시단 운영		0	39,640	38,492
	미세먼지 불법 배출원 조사 및 감시		0	8,000	6,479

□ 주요 추진성과

- 정기분 환경개선부담금 부과: 28,588건 2,774백만원
- 정기분 환경개선부담금 징수: 22,582건 2,063백만원
- 과년도 체납분 징수실적: 5,950건 571백만원
- 징수교부금 수입: 242백만원

□ 관련 예산사업 결산현황

(단위 : 천원)

사업명	회계구분	'19결산	'20예산	'20결산
환경오염 원인자 조사 및 과세관리	일반회계	54,752	56,385	38,819
환경개선부담금 부과·징수		54,752	56,385	38,819

**[1] 주요내용**

- 개인하수처리시설 청소율 제고
  - 개인하수처리시설 청소 사전 안내 및 촉구문 발송
  - 청소 미이행자에 대한 청소 독려 및 과태료 부과
- 지하수 보전·관리
  - 분기별 실태 조사 및 수질 검사(1회/년)
  - 실태 조사를 토대로 한 비상급수의 안정적인 수량 확보

**[2] 성과지표 달성현황**

성과지표	측정산식 (방법)	목표대비 달성률	'19년 달성성과	'20년 달성성과
① 개인하수 처리시설 청소율	청소이행시설수/ 개인하수처리시설수* 100 (단위: %)	목표	98.4	98.4
		실적	99	99
		달성률(%)	101	101
② 지하수 보전·관리	지하수 이용 시설 점검개소 (단위: 개소)	목표	95	95
		실적	95	95
		달성률(%)	100	100

**[3] 성과분석**

- 전략목표 달성기여도
  - 개인하수처리시설 관리 및 지하수 관정 관리를 적극적으로 추진함으로써 맑고 깨끗한 수질관리에 기여함
- 목표달성 과정 및 방법
  - 정화조 청소 안내 및 미이행자 관리, 정화조 공기공급장치 설치, 건물 신축(증축) 인·허가 시 적정 용량 정화조 설치를 유도하였고,
  - 지하수 이용실태조사 실시, 지하수 수질검사 관리를 적극 추진하여 맑은 물 보전에 노력하였음
- 자료수집 방법
  - 개인하수처리시설 청소율 제고
    - 정화조 청소관리시스템(purgeman)을 통해 청소대상 및 청소실시 개소 수 추출
  - 지하수 관정관리
    - 지하수 개발 이용 시설 및 민방위 급수시설 실태조사 및 지도·점검

**□ 주요 추진성과**

○ 개인하수처리시설 내부 청소 관리

- 청소 안내문 및 촉구문 발송: 22,782건
- 과태료부과: 20건(7,500천원)

○ 분뇨 처리 수수료 납부: 1,956백만원(구비)

- 산정기간: '19. 12월 ~ '20년. 11월

○ 정화조 악취저감사업 추진

- 강제배출식 정화조 공기공급장치 설치·지원
- 대형개인하수처리시설 지도·점검: 142건
- 정화조 설치, 증설 시 적합여부 확인: 건축과 협의 등 735건

※ 서울시 2020년 정화조 악취저감사업 추진실적평가에서 장려구 선정 및 인센티브 500만원 수상함

**□ 관련 예산사업 결산현황**

(단위 : 천원)

사업명		회계구분	'19결산	'20예산	'20결산
개인하수처리시설 청소율 제고		일반회계	1,743,274	2,415,129	2,052,282
	분뇨·정화조 오니 처리		1,731,212	1,956,885	1,956,885
	개인하수처리시설 청소안내 및 미이행자 관리		12,062	458,244	95,397



**주요 추진성과**

- 지하수 수질 검사: 53개소
- 민방위급수시설 유지 관리: 27개소
- 지하수 수질 측정망 관리: 11개소(자동측정망 11)
- 지하수 이용 실태 조사: 98개소

**관련 예산사업 결산현황**

(단위 : 천원)

사업명		회계구분	'19결산	'20예산	'20결산
지하수 보전·관리		일반회계	37,323	24,379	23,993
	지하수 관정 관리		37,323	24,379	23,993

**□ 주요 추진성과**

- 석면에 노출되어 발생한 건강피해자에게 영양생활수당, 영양급여 등을 지급하여 삶의 질 향상에 기여
  - 영양생활수당 지급(매월): 4명, 30,452천원
  - 영양급여 지급: 2회, 276천원
- 노후한 주택의 슬레이트 해체·제거 지원으로 안전한 생활환경 조성
  - 주택 슬레이트 지붕 해체·제거 및 교체: 6건

**□ 관련 예산사업 결산현황**

(단위 : 천원)

사업명		회계구분	'19결산	'20예산	'20결산
석면관리		일반회계	77,052	51,485	46,362
	석면피해 구제급여 지급		67,652	36,065	31,628
	슬레이트 지붕 교체사업		9,400	15,420	14,734

**[1] 주요내용**

- **녹색생활 실천 에코마일리지 구민참여 확대**
  - 에코마일리지 동 경진대회 개최
  - 다양한 보도, 홍보매체를 활용하여 에코마일리지제 참여 홍보 강화
  - 에코마일리지 계절관리제 특별포인트 포스터 및 리플릿 배포
  - 에코마일리지 인센티브 대상자 확정 지급
- **기후변화 대응 및 에너지 절약 사업 추진**
  - 그린리더 양성을 위한 기후변화 교육 실시
  - 전력위기 대응 에너지 사용제한 점검 및 홍보
  - 다양한 에너지 절약 홍보 활동 추진
- **LED조명 및 신재생에너지 보급**
  - 복지시설 및 저소득층, 공공시설 LED조명 교체공사
  - 미니태양광 보급추진 및 공공청사 태양광설비(29개소) 유지보수
- **연료의 안정공급 및 안전관리**
  - 가스공급시설 지도·점검실시: 7회
  - 석유류 공급시설 지도·점검: 2회
  - 저소득층 가스시설 개선사업 및 에너지바우처사업 추진

**[2] 성과지표 달성현황**

성과지표	측정산식 (방법)	목표대비 달성률	'19년 달성성과	'20년 달성성과
① 기후변화 교육	교육횟수 (단위: 회)	목표	15	20
		실적	22	22
		달성률(%)	146	110
② LED조명 보급률	보급수량/보급목표 (단위: %)	목표	100	100
		실적	153	100
		달성률(%)	153	100

**[3] 성과분석**

- **전략목표 달성기여도**
  - 기후변화대응교육 시행 및 에코마일리지 가입 확대
    - 환경보호 및 에너지절약에 대한 올바른 인식 교육 및 에코마일리지 가입 확대를 통해 구민 에너지 자립에 기여

- 복지시설 및 저소득층 LED조명 교체로 에너지복지 구현
  - 복지시설(어린이집, 복지센터 등) 27개소 LED조명 720개 교체
  - 저소득층 85세대 LED조명 255개 교체

#### □ 목표달성 과정 및 방법

- 찾아가는 기후변화 대응교육 추진
  - 학교 신청에 의하여 환경 교육 전문강사 파견
  - 학년별 이론 교육과 도구를 활용한 체험 교육을 병행 실시
  - 코로나19로 인한 사회적 거리두기에 따라 온·오프라인 수업을 병행하여 학교별 맞춤 수업 진행
- 복지시설 및 저소득층 LED조명 교체
  - 복지시설 및 저소득층 LED교체 대상 수요조사
  - 자체 사업발주, 설치시공 완료
  - 2014년부터 취약계층 전력 효율 향상 사업 연차적 추진

#### □ 원인분석

- 저탄소생활 실천운동 사업의 일환으로 초급 그린리더 양성을 위하여 초·중·고등학생을 대상으로 환경교육 실시
- LED 조명 교체 예산 증가 및 수요자 발굴에 따른 보급지원 확대

#### □ 자료수집 방법

- 찾아가는 기후변화 대응교육 추진
  - 학교 대상 교육 신청 공문서 접수 후 강사 파견 일자 조율
  - 교육 실시 후 2일 이내 교육완료 보고서 접수(보고서 제출자: 해당 교육 강사)
  - 강의확인 및 평가서 제출(작성자: 해당 학교 교사)
- 취약계층 LED조명 설치
  - LED품질등급 내 제품 조달구매
  - LED조명 설치 후 하자검사 실시
  - 시설별 LED조명 설치관리대장 배부하여 문제발생 시 구청 및 업체 연락토록 조치

#### □ 향후 개선사항

- 코로나 19로 인해 학교방문 및 대면교육이 힘들어짐에 따라 참여학교 제한 및 환경교육 혜택 편중의 문제 발생
  - 온라인 환경교육 프로그램 개발 및 고학년 대상 생태·환경 프로그램 추가를 통해 참가학교를 확대하여 기후위기 극복을 위한 환경실천 교육 강화

**□ 주요 추진성과**

- 그린리더 양성을 위한 기후변화 교육 실시
  - 총 22회 637명 교육(초·중·고등학생)
- 녹색생활 실천 에코마일리지 구민 참여 확대
  - '20년 회원가입 3,320건(개인 3,028, 단체 292)
  - 동 경진대회 실시(우수 동 8개 선정 및 시상)
- 2020-21 동절기 에너지다소비건물 적정난방온도 준수 점검 및 계도
  - 관내 28개소 전체 점검 및 미준수 업장 계도
- 지역밀착형 환경에너지 특화사업 추진
  - 어린이집 대상 환경 교실 운영(지구별 아끼는 환경교실): 총60회, 1,133명
  - 초등·중학생 대상 지구생태계 이해 및 보존 교육 실시: 총3회, 224명
- 비산업부문 온실가스 진단 컨설팅 추진: 298가구
- 에너지 자립마을 발굴 및 운영
  - 홍보사업(선유마을) 및 마을사업(대림우성아파트) 2개소 발굴 및 운영
  - 마을 주민이 공동체를 구성하여 에너지 효율화 방안 발굴 및 실행, 환경교육, 홍보 등

**□ 관련 예산사업 결산현황**

(단위 : 천원)

사업명		회계구분	'19결산	'20예산	'20결산
기후변화 대응 체제 구축 및 실행		일반회계	67,460	66,100	66,100
	에너지 절약사업 추진		30,000	18,000	18,000
	기후변화 대응 체제 구축		4,380	4,380	4,380
	지역 밀착형 환경에너지 특화사업		6,000	20,000	20,000
	비산업부문 온실가스 진단 컨설팅		13,600	12,240	12,240
	기후변화교육센터 운영 지원		2,480	2,480	2,480
	에너지 자립마을 발굴 및 운영		0	9,000	9,000

**□ 주요 추진성과**

- 가스안전관리 대상 시설에 대한 지도점검: 7회
- 석유류 유통 질서 확립에 따른 지도점검: 2회
- 연탄쿠폰 8세대 배부
- 저소득층 난방비 지원을 위한 에너지바우처 사업 추진(~2021. 4월)
- 복지시설 및 저소득층 LED조명 교체
  - 복지시설(어린이집, 복지센터 등) 27개소 LED조명 720개 교체
  - 저소득 85세대 LED조명 255개 교체
- 공공청사 태양광발전설비(29개소) 분기별 정기 점검
- 공공청사 태양광발전설비(11개소) 노후 접속함 교체
- 미니 태양광발전소 보급 지원
  - 베란다형 미니 태양광발전 950개소 설치 지원

**□ 관련 예산사업 결산현황**

(단위 : 천원)

사업명		회계구분	'19결산	'20예산	'20결산
연료의 안전관리 및 친환경 에너지절약 설비 보급		일반회계	453,839	332,400	317,628
	연료의 안정공급 및 안전관리		1,500	1,500	1,500
	태양광 발전설비 보급 및 유지관리		10,133	10,500	8,222
	태양광 미니발전소 보급 지원사업		49,450	67,500	56,050
	취약계층 에너지 복지		140,953	118,000	117,198
	발전소주변지역 공공사회복지 등 (한국중부발전, 노을에너지, 목동)		34,080	40,600	40,592
	발전소주변지역 공공사회복지 등 (특별지원)-노을연료전지		0	94,300	94,066

**[1] 주요내용**

- 노후, 파손된 공원시설물을 정비하여 안전사고 예방 및 주민의 만족도를 제고하고 공원이용 활성화에 기여
- 어린이가 안심하고 이용할 수 있는 환경 구축 및 열린녹지 조성으로 주민 만족도 증대
- 관내 녹지대, 가로수 등 생활권 조경녹지공간에 수목을 식재하여 쾌적한 생활환경을 조성하고 아름다운 가로경관 연출
- 안양·도림천 및 샛강생태공원의 자연생태 공간에 주민이 참여하는 자연생태 프로그램을 운영하여 자연환경에 대한 올바른 이해와 관심 도모

**[2] 성과지표 달성현황**

성과지표	측정산식 (방법)	목표대비 달성률	'19년 달성성과	'20년 달성성과
① 공원시설물 정비	정비개소수 (단위: 개소)	목표	25	27
		실적	27	27
		달성률(%)	108	100
② 어린이 안심놀이터 환경 구축	정비개소수 (단위: 개소)	목표	-	3
		실적	-	3
		달성률(%)	-	100
③ 수목식재	식재수량/계획수량 (단위: %)	목표	6,000	20,000
		실적	6,187	42,697
		달성률(%)	103	213
④ 자연생태 프로그램 운영	프로그램 운영횟수 (단위: 회)	목표	250	140
		실적	364	182
		달성률(%)	145	130

**[3] 성과분석**

- 전략목표 달성기여도
  - 노후 산책로, 휴게시설 등 공원 시설물 정비로 주민 불편사항 해소
  - 당산근린공원 장애물없는 생활환경 조성(BF)으로 사회적 약자 편의 도모
  - 주민 만족도를 높이기 위해 어린이놀이터 리모델링 및 모래 소독 등 유지관리 철저
  - 공원내 위험요소를 사전 정비하여 안전하고 쾌적한 공원환경 조성

- 공원, 가로·녹지 등 인력채용으로 일자리 창출 및 쾌적한 녹지환경 제공
- 가로변 녹지 확충 및 보행환경 개선으로 명품도시 영등포 이미지 향상
- 다양한 테마가 있는 생활 속 녹색공간(가로변 녹지량) 확충
- 거리의 품격을 높이는 가로환경 정비로 품격 있는 가로환경 제공
- 가로수 등 수목 정비로 쾌적한 도시환경 조성
- 안양천·도림천 생태복원 및 정비로 쾌적한 주민 여가 공간 조성

#### □ 목표달성 과정 및 방법

- 공원 시설물 및 조경시설 정비 및 어린이 안심놀이터 환경 구축, 수목 식재량 확충
  - 노후 시설 및 민원 사항 검토, 도심 속 소규모 공지를 활용한 식재 공간 확보 등 현장에 적합한 설계, 녹지량 확충 우선
  - 현장조사 → 주민의견/관련부서 의견수렴 → 실시설계 → 공사시행
- 자연생태 프로그램 운영
  - 관내 학교 안내공문 시행 및 소식지 홍보
  - 다양한 문화체험 프로그램 개발 운영
- 안양천에서 잘 서식하는 식물을 선별하여 작업
- 고유 자연식물(달맞이 꽃, 닭의장풀 등) 어우러질 수 있도록 환경 조성

#### □ 원인분석

- 기존의 유·초·중·고등학생을 대상으로 프로그램 시행하였으나 코로나로 인하여 일반인 등 대상자를 확대하였으며, 산림교육 전문가의 일자리 사업임을 감안하여 생태조사 등 대체업무 부여하여 초과 달성하였음



□ 주요 추진성과

- 노후 메낙골근린공원 재정비로 쾌적하고 아름다운 공원환경 조성
  - 메낙골공원의 기존 차도를 정비하여 순환형 산책로를 조성하고, 노후된 바닥포장, 휴게시설 등 정비, 꽃나무, 초화류를 식재하여 꽃길을 조성하는 등 볼거리가 있는 쾌적한 공원환경 제공으로 주민 만족도 증가
- 당산근린공원 산책로 등 시설을 장애물없는 생활환경 인증(BF)받아 장애인, 노인, 임산부 등 이용에 불편이 없는 공원 환경 조성
  - 공원내 진출입구, 산책로, 주차장 입구, 화장실 내부 시설 등을 영등포구 공원 중에서 최초로 BF인증받아 장애인 등 사회적 약자도 편안하게 이용할 수 있는 차별없는 공원환경을 제공

□ 관련 예산사업 결산현황

(단위 : 천원)

사업명		회계구분	'19결산	'20예산	'20결산
공원관리 수준향상		일반회계	3,099,215	3,242,575	3,114,941
	공원시설물 정비, 관리		2,328,482	2,033,919	1,966,378
	영등포공원 수준향상		120,109	144,486	143,317
	전기시설물 유지관리		26,747	27,000	26,239
	공원 LED조명 교체		88,959	90,000	85,964
	시공원 유지관리		205,793	207,170	206,400
	에코스쿨 조성사업		212,252	400,000	373,883
	노후 메낙골근린공원 정비		0	260,000	241,931
	노후 마을마당 정비		116,873	80,000	70,829

□ **주요 추진성과**

- **다사랑어린이공원 등 어린이놀이터 재정비로 어린이 안전 도모**
  - 다사랑, 중앙, 꿈에그린어린이공원 등 어린이공원 3개소의 노후된 어린이 놀이터를 어린이 눈높이에 맞게 재정비하여 어린이들이 즐겁고 안전하게 놀 수 있고, 동반 가족은 편안하게 쉴 수 있는 공간을 제공함
- **공원 화장실, 야외체육시설물 등 공원 편익시설 개선 및 수목 관리**
  - 당산공원 등 공원 화장실을 정비하고 휴먼지털이기 등 설치, 위험수목 전지 등으로 이용 주민들에게 쾌적하고 푸른 공원 환경을 제공하여 주민 만족도 제고

□ **관련 예산사업 결산현황**

(단위 : 천원)

사업명		회계구분	'19결산	'20예산	'20결산
공원조성 수준향상		일반회계	1,489,688	2,547,758	2,173,525
	마을단위 야외체육시설 설치		99,744	101,200	101,113
	공원내 수목가지치기 및 식재		35,700	45,000	45,000
	공중화장실 환경개선		21,700	22,000	21,360
	어린이공원 정비		231,020	687,250	659,425
	동심어린이공원 재정비		0	200,000	196,027
	공원수경시설 유지관리(연간단가)		24,000	27,000	27,000
	공원 소나무 생육환경개선		20,607	22,000	22,000
	중앙어린이공원 어린이놀이터 재정비		282,280	240,000	222,931
	공원조성 시설물 정비		147,883	371,308	363,828
	옥상녹화 텃밭조성		0	32,000	32,000
	어린이공원 재정비		560,121	500,000	482,841
	노후 소공원 시설물 교체 및 정비사업		0	300,000	0

□ 주요 추진성과

○ 가로수 뿌리융기 정비로 보행친화거리 조성

- 가로수 성장으로 가로수 뿌리융기가 발생되어 보행시 안전사고 및 보행불편 민원이 다수 발생함에 따라 2020년에 굵은 뿌리를 전체 정비했고 향후에도 지속적으로 생육·융기되는 뿌리를 조기에 정비하여 보행친화거리를 조성하고자 함

○ 교통섬 및 교차로 그늘목 식재로 보행자에게 그늘 휴식공간 제공

- 그늘이 없는 횡단보도 등에 2019년에 5주, 2020년에 13주의 그늘목을 식재하고 의자도 설치하여 좀더 자연친화적인 방법으로 이용 보행자에게 잠시나마 시원함을 줌

□ 관련 예산사업 결산현황

(단위 : 천원)

사업명		회계구분	'19결산	'20예산	'20결산
가로녹지 수준향상		일반회계	4,887,695	4,364,449	4,148,930
	녹지대 수준 향상·관리		755,872	760,920	753,261
	가로수 보식 및 식재		860,992	650,000	583,340
	가로수 가지치기 및 생육환경 개선		155,519	100,000	100,000
	가로수 뿌리융기 정비		0	329,224	313,072
	도신로 가로수 노후시설 정비(구주민참여)		0	80,000	79,259
	교통섬 및 교차로 그늘목 식재(구주민참여)		0	50,000	49,872
	수목식재사후관리		1,160,424	1,211,965	1,205,661
	녹지대 위험수목 정비사업		49,450	50,000	49,700
	친수공간 수경시설 유지관리		10,000	10,000	9,682
	띠녹지 보식 및 정비		29,750	30,000	29,120
	녹지대 수목보식 및 시설물 정비공사		49,900	50,000	50,000
	열린학교(학교공원화) 유지관리		29,898	30,000	29,886
	녹지대 경관개선 사업		0	84,500	81,351
	공원녹지 포지 폐기물 처리		113,659	80,000	80,000
	여의도 봄꽃축제장 재정비		248,002	270,000	242,859
	도심 속 꽃이 있는 가로경관 조성 및 관리		0	40,000	39,907
	도로변 가로녹지량 확충		342,313	345,000	324,467
	타임스퀘어 광장녹지 정비		0	15,000	14,792
	아름다운 벚꽃길 조성(구주민참여)		0	100,000	89,861
	공동체정원 조성 주민제안		0	20,020	20,020
	신종 코로나 바이러스 대응(푸른도시과)		0	2,820	2,820
	가로수 조성관리 기본계획 수립		0	55,000	0

□ 주요 추진성과

- 하천생태복원 및 녹화사업 시행으로 수변 생태순환길 조성
  - 안양천 산책로 주변에 그늘목 식재, 안내 표지판 등을 설치하고 매년 반복적으로 출현하는 외래식물을 정비하여 지역 주민들에게 생태적으로 건전하고 경관적으로 개선된 안양천 이용 환경 제공

□ 관련 예산사업 결산현황

(단위 : 천원)

사업명		회계구분	'19결산	'20예산	'20결산
자연생태 수준향상		일반회계	469,980	546,826	530,958
	왕벚나무 수세회복		10,000	15,000	15,000
	자연생태공원 유지관리		255,937	234,914	226,154
	일반병해충 방제		159,136	201,912	200,219
	안양천 제방산책로 수목보식 및 시설물정비		19,910	20,000	20,000
	친환경 문화프로그램 운영		25,000	25,000	21,971
	왕벚나무 병해충 방제		0	50,000	47,614

□ 주요 추진성과

- 안양천에 장미원 및 수변 생태순환길 조성으로 하천변 힐링명소 조성 초석 마련
  - 안양천에 장미원 일부를 조성하고 안내체계 개선, 노후 산책로 등 정비하여 그동안 국소적으로 무분별하게 개발했던 하천변 유휴부지를 체계적으로 조성·관리하기 위한 안양천, 도림천 활성화 방안의 초석 마련

□ 관련 예산사업 결산현황

(단위 : 천원)

사업명		회계구분	'19결산	'20예산	'20결산
안양·도림천 특화		일반회계	1,864,772	1,736,542	1,160,017
	안양·도림천 유지관리		626,944	608,242	597,851
	안양·도림천 꽃묘식재		22,298	28,300	28,300
	안양·도림천 수목 가지치기		47,037	50,000	50,000
	안양천 공중화장실 설치		69,105	70,000	69,522
	수변생태순환길 조성		376,272	200,000	199,540
	산림서비스증진(숲해설운영)		20,000	30,000	26,989
	안양천 잔디광장 유지 관리		0	50,000	48,080
	안양천 경관개선 및 생태복원		0	700,000	139,735

<b>전략목표VI</b>	<b>구민이 안전하고 교통이 편리한 영등포 구현</b>
<b>[소관실국]</b>	<b>안전교통국</b>

## 1. 주요성과

<ul style="list-style-type: none"> <li>○ 재난관리체계 강화 및 대응능력 향상으로 각종 재난으로부터 주민의 생명과 재산 보호</li> <li>○ 장기 미집행 도시계획시설 사업을 시행하고 안전한 보도 관리로 주민 불편을 최소화하고 안전사고를 예방함</li> <li>○ 하수관로 보수·보강 및 하천·수방시설의 효율적 관리로 풍수해 예방</li> <li>○ 교통편의 및 안전시설물 설치 및 관리, 보행친화형 거리조성 등을 통한 교통 인프라 구축</li> <li>○ 주차공간 확충 및 주차질서 확립을 통한 주차문화 개선</li> </ul>
--

### < 정책사업목표 현황 >

(단위 : 개, 백만원)

정책사업목표	성과 지표수	달성 지표수	단위 사업수	결산액
<b>계</b>	19	17	21	43,756
VI-1. 안전관리 및 재난대응체계 구축으로 행복한 안전도시 구현	4	4	5	5,980
VI-2. 쾌적한 도로환경 조성	3	3	4	16,039
VI-3. 하수시설물의 안정성 확보	2	2	2	3,230
VI-4. 하천 및 수방시설의 효율적 관리	2	2	2	1,844
VI-5. 고객중심의 쾌적한 교통환경 조성	4	3	4	2,880
VI-6. 주차수요관리 강화 및 주차문화 개선	4	3	4	13,783

## 2. 조직 및 인력현황

(단위 : 명)

부서명	정원				현원	팀 단위 직제명
	계	4급이상	5급	6급이하		
계	162	1	5	156	157	
도시안전과	21	1	1	19	21	안전기획팀, 재난관리팀 민방위팀, 통합관제운영팀
도 로 과	35	0	1	34	35	도로계획팀, 도로개선팀, 보도관리팀, 도로굴착팀, 도로조명팀, 지하안전관리팀
치 수 과	38	0	1	37	38	하수팀, 치수팀, 하천관리팀, 기전팀
교통행정과	36	0	1	35	34	교통행정팀, 자동차등록팀, 건설기계팀, 교통개선팀, 교통사법경찰팀
주차문화과	32	0	1	31	29	주차행정팀, 주차세입팀, 주차운영팀, 운수안전팀

## 3. 결산현황

(단위 : 백만원)

구 분	결산액	구성비	전년도 결산액		비교증감	
			결산액	구성비	증감액	증감률
계	49,378	100%	42,403	100%	6,975	16.4%
정 책 사 업	43,756	88.6%	36,714	86.6%	7,042	19.2%
행정운영경비	4,100	8.3%	4,181	9.8%	△81	△1.9%
· 인력운영비	3,111	6.3%	3,145	7.4%	△34	△1.1%
· 기본경비	989	2.0%	1,036	2.4%	△47	△4.5%
재 무 활 동	1,522	3.1%	1,508	3.6%	14	0.9%

**(1) 주요내용**

- 재난 안전관리 체계의 강화
- 재난예방 및 대응능력 향상
- 민방위 통합관리
- 사전예방 활동(통합관제센터 운영)으로 재난 안심도시 건설

**(2) 성과지표 달성현황**

성과지표	측정산식 (방법)	목표대비 달성률	'19년 달성성과	'20년 달성성과
① 재난 예방교육	실시 횟수 (단위: 회)	목표	3	3
		실적	4	3
		달성률(%)	133	100
② 안전취약가구 안전점검 및 정비	점검 가구수 (단위: 가구)	목표	600	600
		실적	1,177	851
		달성률(%)	196%	142
③ 재난대비 훈련실시	실시 횟수 (단위: 회)	목표	3	3
		실적	6	5
		달성률(%)	200%	166
④ CCTV 통합 유지보수	점검 횟수 (단위: 회)	목표	12	12
		실적	12	12
		달성률(%)	100	100

**(3) 성과분석**

- 전략목표 달성기여도
  - 재난 및 안전관리 체계 구축과 맞춤형 재난안전대책 및 재난예방 교육으로 재난으로 인한 인적·물적 피해 최소화
  - 재난 관리 체계 강화 및 대응 능력 향상
    - 각종 재난에 대한 사전예방 활동으로 주민의 생명과 재산을 보호
    - 재난을 대비한 다양한 훈련 실시로 재난상황 대처 숙달
  - 효율적인 통합관제센터 운영을 통한 사건사고의 사전예방 추진 및 장애발생 시간을 단축하여 원활한 관제운영 업무 지원
    - 24시간 실시간 관제 및 장애 발생 시 신속복구 수행



## □ 목표달성 과정 및 방법

### ○ 재난대비 예방대책 수립

- 한파·폭염 등 자연재난 관련 종합계획 수립
- 재난 피해저감시설 운영 및 안전관리

### ○ 재난예방교육 실시

- 대상자별 맞춤형 교육 실시(재난안전종사자, 안전취약계층 등)
- 코로나 확산 대비 비대면 교육 전환 및 안전교재 보급
  - 재난안전역량교육: 유튜브 라이브 진행
  - 어린이 안전뮤지컬 영상 유튜브 업로드 및 안전교육 교재 배부

### ○ 안전취약가구 안전점검 및 정비

- 안전취약가구 화재예방 장비 지원, 전기·가스분야 노후시설 점검 및 정비

### ○ 재난대비 훈련 실시

- 안전한국훈련 실시 및 ICTC(소방서 합동 훈련) 참가
- 통합지원본부 가동 훈련 SNS 훈련 및 실제 설치 훈련 실시

### ○ 월간 정기점검 실시 및 처리 실적보고

- 월 1회 정기점검 완료

## □ 원인분석

### ○ 안전취약가구 안전점검 및 정비: 141%

- 당초 600가구를 목표로 선정하였으나 보다 많은 851가구가 신청, 점검 실시

### ○ 재난대비 훈련 실시: 166%

- 당초 3회 목표로 설정하였으나 총 5회 실시  
(ICTC 훈련 1회, 통합지원본부 가동 SNS 훈련 3회, 긴급구조종합훈련 1회)

## □ 자료수집 방법

### ○ 안전교육 유튜브 업로드 건수 및 안전교재 제작 건수

### ○ 안전취약가구 안전점검 및 재난대비 훈련 결과 보고

### ○ 통합관제센터 정기점검 실적 보고(매월)

## □ 향후 개선사항

### ○ 비대면 온라인 안전교육 방법 개선

- 오프라인 교육에 비하여 수강자들의 집중도가 떨어지는 점 등 보완 필요
- 타지자체 및 기관 벤치마킹

### ○ 방역수칙 강화하여 오프라인 교육 동시 실시

## □ 내·외부 지적 사항

### ○ 관내 어린이집·유치원 설문조사 결과

- 어린이들의 집중력을 감안하여 시기별·주제별로 나누어 교육 실시 요청

□ 주요 추진성과

[재난 및 안전관리 체계 구축]

- 영등포구 안전관리계획 수립 및 책자 제작 배포: 90부
  - 재난·사고 유형별 관리대책: 51개 유형(자연재난 7, 사회재난 40, 재난안전일반 4)에 대한 안전관리 단계별 및 세부추진대책
- 2019년도 재난관리 실태 공시
  - 재난의 발생 및 수습 현황, 재난예방 조치 실적, 재난의 예측과 정보전달체계의 구축 현황 등
- 영등포구 재난현장 대응수습·복구 매뉴얼 핸드북 제작: 1,600부
- 재난유형별 현장조치 행동매뉴얼 정비: 23개 재난유형

[재난안전교육]

- 구 및 유관기관 재난안전 역량강화 교육 실시: 1회 171명(유튜브 라이브)
- 어린이 맞춤형 안전교재 제작배부: 어린이집 및 유치원 278개소
- 온라인 어린이 안전교육 뮤지컬: 1회

[자연재난 종합대책 추진 -한파, 폭염, 지진]

- 한파(2020.11.15.~2021. 3.15.)
  - 한파종합대책 상황실 운영(온기텐트는 코로나 확산 방지 미운영)
- 폭염(2020. 5.20.~ 9.30.)
  - 폭염종합대책 상황실 운영 및 폭염저감시설(그늘막 등) 501개소 설치 운영
- 지진
  - 지진·해일 훈련 실시, 옥외대피장소 점검(2회/상·하반기), 기존표지판 정비 및 설치, 지진가속도계측기 점검(2회/5·10월)

□ 관련 예산사업 결산현황

(단위 : 천원)

사업명		회계구분	'19결산	'20예산	'20결산
재난안전관리체계의 강화		일반회계	911,583	1,281,583	735,138
	재난 및 안전관리		45,419	157,531	145,575
	폭염, 한파 등 자연재난 대책		866,164	1,124,052	589,562

**□ 주요 추진성과**

- 2020 국가안전대진단 실시(우기대비 안전점검 연계): 5개소
- 시특법 제3종시설 점검: 39개소
- 해빙기 안전관리 및 점검: 62개소
- 계절별(해빙기, 우기 등) 안전취약시설 점검 추진: 18개소
- 재난대응 안전한국훈련 및 통합지원본부 설치 훈련 실시: 5회
- 어린이놀이시설(관내 놀이시설 전체) 안전점검 실시: 2회
- 안전취약가구 안전점검 및 정비사업 시행: 851가구
- 화재취약지역 소화장비 지원: 매설식 소화전 2, 보이는 소화기 210

**□ 관련 예산사업 결산현황**

(단위 : 천원)

사업명	회계구분	'19결산	'20예산	'20결산
재난예방 및 대응능력 향상	일반회계	198,981	182,960	175,007
재난예방 및 대응능력 강화		162,601	130,600	124,647
자율방재단 운영		36,380	52,360	50,360

□ 주요 추진성과

○ 민방위대 편성

- 대 상: 20세 ~ 40세 남자 (2000~1980년생)
- 편성현황: 660대 34,218명

○ 민방위대원 교육 실시

- 대 상: 12,618명(민방위편성 1~4년차 대원)
- 교육실적: 10,515명(참석률 83%)

○ 민방위대원 비상소집 훈련

- 대 상: 15,536명(민방위편성 5년차 이상 ~ 40세까지)
- 교육실적: 13,960명(참석률 89%)

○ 민방위 시설장비 확충

- 대피시설 : 103개, 확보율 307%
- 급수시설 : 27개, 확보율 149%
- 화생방 방독면 구입 : 3,282개
- 민방위 6종장비 구입 : 구급함 125개

□ 관련 예산사업 결산현황

(단위 : 천원)

사업명		회계구분	'19결산	'20예산	'20결산
민방위 통합관리		일반회계	240,822	241,168	227,278
	민방위 교육운영비(자체)		144,717	165,426	152,209
	민방위 교육운영비(보조)		34,552	33,402	33,402
	민방위 시설장비 확충(자체)		797	1,440	791
	민방위 시설장비 확충(보조)		596	5,000	5,000
	민방위 화생방 방독면 보급		55,860	33,600	33,576
	을지태극연습 운영		2,400	400	400
	국민참여 민방위의 날 훈련 경비		1,900	1,900	1,900

□ 주요 추진성과

- 방법용 CCTV 관제용역 시행
- CCTV 통합유지보수 용역 시행
- 2020년 다목적 CCTV 신규설치(134개소) 및 성능개선(213개소)

□ 관련 예산사업 결산현황

(단위 : 천원)

사업명		회계구분	'19결산	'20예산	'20결산
안전한 통합관제센터 운영관리		일반회계	2,433,711	5,211,931	4,284,762
	방법용 CCTV 설치 및 운영		1,455,668	3,984,503	3,209,725
	통합관제센터 운영		399,257	523,537	451,453
	CCTV 유지 및 보수		578,786	703,891	623,584

□ 주요 추진성과

- CCTV 현장 시설물(불법주정차단속, 그린파킹) 및 관제센터 유지관리
- 불법주정차단속 CCTV 신규설치(7개소), 이전설치(4개소)
- 41만 화소 노후 카메라 성능개선(17개소)

□ 관련 예산사업 결산현황

(단위 : 천원)

사업명	회계구분	'19결산	'20예산	'20결산
안전한 통합관제센터 운영관리	특별회계	437,190	593,892	557,693
불법주정차단속 및 그린파킹 CCTV시스템 운영지원		437,190	593,892	557,693

**[1] 주요내용**

□ 쾌적한 도로환경 조성

- 장기미집행 도시계획시설(도로) 사업 시행으로 토지 매입 및 보상비 지급으로 도로관리 문제 해소
- 소송판결(부당이득금)에 따른 토지임료지급 및 토지 보상을 시행하여 장기민원 해소

□ 안전한 도로 유지관리

- 노후 불량 도로 및 도로시설물 정비, 안전한 보도관리, 불량맨홀을 정비하여 주민 생활불편 최소화와 안전사고 예방
- 동절기 강설로 인한 안전사고 예방을 위해 철저한 제설대책 추진

□ 밝고 안전한 도시를 위한 도로조명 관리

- 노후 도로조명 시설에 대한 연차적 정비로 도로이동 편의제공 및 안전사고 예방
- LED 보안등 설치를 통한 빛공해 해소 및 조도향상 등 조명환경 개선

**[2] 성과지표 달성현황**

성과지표	측정산식 (방법)	목표대비 달성률	'19년 달성성과	'20년 달성성과
① 도로건설 추진	집행액 (단위: 백만원)	목표	270	2,500
		실적	270	2,500
		달성률(%)	100	100
② 도로유지 관리	노후·파손도로 재정비 면적 (단위: a)	목표	258	267
		실적	570	904
		달성률(%)	221	339
③ 도로조명 유지관리	신설 및 개량실적 (단위: 등)	목표	395	560
		실적	1004	1,273
		달성률(%)	254	227

### [3] 성과분석

#### □ 전략목표 달성기여도

- 쾌적한 도로환경과 안전한 도로유지 관리에 목표를 두고 국민들이 피부로 느낄 수 있는 환경조성을 위해 최선의 노력을 기울인 결과 도로건설추진 성과지표 100% 달성

#### □ 목표달성 과정 및 방법

- 도로건설추진 달성 성과 100%
  - 도로사용 정상화를 위한 토지 매입 및 보상비 지급(임료지급 및 토지보상비) 목표 달성
- 노후 도로시설물 정비로 안전사고 예방
  - 보도정비공사, 도림로 외 1개소 도로정비공사(370백만원), 영등포 청과시장 주변 보행환경 개선(400백만원), 걷고 싶은 보도환경 조성(80백만원), 여의도 봄꽃길 경관조명 정비공사(95백만원) 등 투자사업 예산이 부족한 구재정 속에서 쾌적한 도로환경 조성을 위하여 노력함.

#### □ 원인분석

- 도로유지관리 달성 성과 339%
  - 노후 파손도로 포장시행: 포장도로 정비, 유지보수공사 선제적 조치 및 추경예산
  - 노후 도로시설물 정비: 도로시설물 설치 및 보수 관련 추경예산
- 도로조명 유지관리 달성 성과 227%
  - 노후 도로조명 교체 정비: 관급자재(LED등기구) 구매 시 시장조사 및 철저한 검증으로 예산절감을 도모하고 적극적인 시비확보를 통해 개량 수량 증가

#### □ 자료수집 방법

- 도로건설추진
  - 지방재정시스템 사업별 지출부활용
- 도로유지관리
  - 노후파손도로 포장시행 면적(a) 작업완료 보고서 활용
- 도로조명 유지관리
  - 시설 및 개량실적 작업완료 보고서 활용



**단위사업VI-2-①****도로건설을 통한 기반시설 확충****□ 주요 추진성과**

- 부당이득금반환 등 보상비 지급
  - 부당이득금 임료 지급 15건 18필지
  - 토지 보상 4필지(신길동 204-1 외 3필지)
- 장기미집행 도시계획시설(도로) 개설사업
  - 대림동 967-8~962-1 외 3개소 보상완료

**□ 관련 예산사업 결산현황**

(단위 : 천원)

사업명		회계구분	'19결산	'20예산	'20결산
도로건설을 통한 기반 시설 확충		일반회계	1,646,608	9,560,850	7,667,778
	부당이득금 반환 등 보상비 지급		286,070	503,000	502,998
	도로개설관련 지원		9,180	9,420	9,360
	장기미집행 도시계획 도로개설		33,113	9,047,506	7,154,496
	신종코로나 바이러스 대응		0	924	924

□ 주요 추진성과

- 포장도로 유지보수공사
  - 아스팔트 정비 866a, 보도블록 정비 51a, 콘크리트 정비 1a
- 도로 유지관리
  - 도로 및 기타 시설 민원처리 4,934건
  - 도로·보도 및 기타 시설 민원처리 285(시설)건
- 도로시설물 설치 및 보수 공사
  - 과속방지턱 도색 376㎡, 방호울타리 설치 및 보수 1,039m, 구조물세척 및 도색 3,762㎡, 블라드 설치 및 보수 279개, 노후계단 정비 등 도로 시설물 보수·보강 1식
- 도로시설물 등 안전점검 및 긴급보수 공사
  - 도로사면 2개소 정밀점검용역
- 제설대책 추진
  - 제설 비상근무 총 24회(비상2단계 5회, 비상1단계 10회, 보강 9회)
  - 제설자재 투입 총 810톤(염화칼슘 300톤, 소금 310톤, 친환경 200톤)

□ 관련 예산사업 결산현황

(단위 : 천원)

사업명	회계구분	'19결산	'20예산	'20결산
안전하고 체계적인 도로 및 시설물 유지관리	일반회계	3,033,121	4,992,950	4,324,654
포장도로정비 등 소파보수공사		2,030,956	3,502,500	3,167,556
도로시설물 설치 및 보수공사		560,694	550,800	495,603
도로유지관리		66,283	81,884	67,126
도로시설물 등 안전점검 및 긴급 보수공사		13,209	15,000	13,150
제설대책 추진		336,199	425,766	205,013
도림로 외 1개소 도로 정비공사		0	370,000	329,206
쾌적하고 아름다운 거리환경을 위한 그림 벽화 및 데크 조성 사업(구 주민참여)		0	47,000	47,000

□ 주요 추진성과

- 보도정비공사: 보도 정비 102.7a 등
- 사회적약자를 위한 도시환경개선공사: 보도 정비 22.6a
- 이면도로 보행로 확충: 보도 신설 및 확장 9.3a
- 걷고 싶은 보도환경 조성(구주민참여): 보도 정비 6.8a
- 비오면 겁나요 도로위 물폭탄(구주민참여): 물고임 정비 19개소
- 영등포 청과시장 주변 보행환경 개선: 보도블록 정비 14.4a 등

□ 관련 예산사업 결산현황

(단위 : 천원)

사업명		회계구분	'19결산	'20예산	'20결산
걷기편한 보도환경 조성		일반회계	2,519,079	1,292,840	1,194,398
	보도정비공사		812,345	352,840	322,730
	사회적약자를 위한 도시환경개선공사		67,850	160,000	136,247
	이면도로 보행로 확충		0	250,000	250,000
	걷고 싶은 보도 환경 조성(구주민참여)		0	80,000	80,000
	비오면 겁나요 도로 위 물폭탄(구주민참여)		0	50,000	50,000
	영등포 청과시장 주변 보행환경 개선		524,190	400,000	355,421

□ **주요 추진성과**

○ **가로등시설물 정비공사**

- 가로등기구 정비 365등, 선로정비 235m, 기타 절연보강 1식

○ **보안등시설물 정비공사**

- 보안등 신설 86등, 부점등 보수 1,671개소

○ **LED보안등 설치공사**

- 보안등 설치(개량) 759등

○ **조명등 유지관리**

- 전기요금 1,149백만 원(가로등 750백만 원, 보안등 394백만 원, 기타 5백만 원 )

- 가로등·보안등 유지보수 자재구매, 승강기 유지보수 등 369백만 원

○ **여의도 봄꽃길 경관조명 개량공사**

- 노후 경관조명 교체 66등, 제어반 설치 5면, 지중선로 교체 1식

□ **관련 예산사업 결산현황**

(단위 : 천원)

사업명		회계구분	'19결산	'20예산	'20결산
밝고 안전한 도로조명시설 정비 및 유지관리		일반회계	2,789,937	3,225,523	2,852,437
	가로등시설물 정비공사		174,065	188,900	174,019
	보안등시설물 정비공사		373,081	760,400	699,655
	LED보안등 설치공사		62,659	430,000	375,428
	여의도 봄꽃길 경관조명 정비공사		0	95,000	84,669
	조명등 유지관리		1,621,244	1,751,223	1,518,666

**[1] 주요내용**

- 원활한 하수 배제로 침수해소 및 악취저감**
  - 노후 불량 하수도구조물에 대한 보수 및 정비공사
  - 하수시설물 유지관리를 위한 자재구매 및 운영
- 풍수해대책 추진**
  - 재난안전대책(풍수해)본부 운영('20. 5. 15. ~ 10. 15.)
  - 하수관로 준설공사
  - 빗물받이 및 연결관 준설공사

**[2] 성과지표 달성현황**

성과지표	측정산식 (방법)	목표대비 달성률	'19년 달성성과	'20년 달성성과
① 하수관로개량	하수관로 개량 (단위: m)	목표	860	860
		실적	1,320	870
		달성률(%)	153	101
② 하수도준설	하수도 준설량 (단위: m <sup>3</sup> )	목표	4,800	4,800
		실적	4,850	5,000
		달성률(%)	101	104

**[3] 성과분석**

- 전략목표 달성기여도**
  - 시공물량 조사 및 설계
  - 노후 하수관로 CCTV 조사 후 개량
  - 우기 전 중점관리구역(대림동) 준설완료
- 목표달성 과정 및 방법**
  - 하수관로 개량 및 하수관로 준설
    - '20. 1. : 시공물량 조사 및 설계
    - '20. 2. : 공사발주 및 착공
    - '20. 3.~12. : 작업지시 및 시행
    - '20. 12. : 공사 준공
- 자료수집 방법 및 품질확인**
  - 설계도서 및 준공서류 등 자료 수집

□ 주요 추진성과

○ 하수시설물 보수공사

- 노후불량 하수도 구조물에 대한 보수 및 정비완료
- 하수관 개량 및 빗물받이, 맨홀 등 정비완료
- 동공발생시 긴급한 정비로 안전사고 사전 예방

○ 하수시설물 유지관리를 위한 자재구매 및 운영

- 민원발생시 신속한 긴급정비로 주민불편 해소 및 안전사고 예방

□ 관련 예산사업 결산현황

(단위 : 천원)

사업명		회계구분	'19결산	'20예산	'20결산
원활한 하수소통을 위한 하수관로 정비		일반회계	4,408,394	2,241,677	2,035,140
	관내 하수시설물 유지관리공사		1,084,616	1,007,372	871,990
	하수시설물 유지관리 운영		234,964	257,358	247,165
	하수시설물 현황분석 및 DB구축		229,948	63,495	57,495
	침수대비(양평동·신길동 일대) 노후 하수관로 보강공사		170,000	257,799	214,220
	재난사고대비 노후 하수암거 보수·보강공사		110,000	405,653	399,879
	하수시설물 약취 저감 사업		0	250,000	244,391

□ 주요 추진성과

- 하수관로 준설공사
  - 우기 전 중점관리지역 및 일반지역 준설완료
- 빗물받이 및 연결관 준설공사
  - 우기 전 빗물받이 청소완료(25,000개소)
- 수방대책 추진 및 준설운영관리
  - 2020년 침수피해 없음

□ 관련 예산사업 결산현황

(단위 : 천원)

사업명	회계구분	'19결산	'20예산	'20결산
침수피해 제로화를 위한 풍수해 예방대책	일반회계	1,156,377	1,223,158	1,195,263
빗물받이 및 연결관 준설공사		431,432	420,500	412,040
관내 하수관로 준설공사		608,416	670,500	658,300
수방대책 추진 및 준설운영관리		116,529	132,158	124,923

**[1] 주요내용**

- 하천 및 우수지의 구민 친화적 관리
  - 하천 및 우수지 점검·정비 및 유지관리
  - 재해취약시설 분야 점검·정비
- 선제적 대응을 위한 수방시설 성능개선
  - 수방용 양수기 점검 정비
  - 빗물펌프장 및 수문 노후시설 개량 및 설비운영관리

**[2] 성과지표 달성현황**

성과지표	측정산식 (방법)	목표대비 달성률	'19년 달성성과	'20년 달성성과
① 하천 점검 및 유지 관리	하천점검 및 공사 시행 (단위 : 건)	목표	5	5
		실적	5	5
		달성률(%)	100	100
② 수방용 양수기 점검 정비	양수기 점검 정비 실적 (단위 : 건)	목표	400	400
		실적	400	400
		달성률(%)	100	100

**[3] 성과분석**

- 전략목표 달성기여도
  - 시공물량 조사 및 설계
  - 하천점검 : 정기점검(2회), 수시점검(3회), 항시점검 등
  - 수방용 양수기 점검 및 정비
  - 빗물펌프장 노후시설 정비 및 운영관리
  - 빗물펌프장 특고압 방재시설(전기설비)의 안전관리 및 재해예방



## □ 목표달성 과정 및 방법

### ○ 하천 점검

- '20. 3. : 하천시설 정기점검(상반기)
- '20. 5. : 국가하천 자전거도로 점검
- '20. 7. : 장마 전 고립사고 대비 예방시설물 점검
- '20. 8. : 태풍 긴급 피해점검
- '20.11. : 하천시설 정기점검(하반기)

### ○ 수방용 양수기 점검 정비

- '20. 4. ~ 11. : 수방용 양수기 점검 및 정비

### ○ 빗물펌프장 설비 운영관리

- '20. 1. ~ 12. : 빗물펌프장 설비 일상점검 및 유지보수시행
- 빗물펌프장 공공요금 납부, 노후 시설물 점검·정비 등 시행

### ○ 빗물펌프장 전기설비 안전진단 및 정기검사

- '20. 2. ~ 4. : 전기설비 안전진단 및 정기검사 시행

## □ 자료수집 방법

### ○ 성과측정을 위한 자료수집 방법

- 하천 점검 시행 및 결과 방침서
- 하천 정비실적 등(작업지시서 및 설계서)

### ○ 설계도서 및 준공서류, 빗물펌프장 유지관리 서류 일체 등

□ 주요 추진성과

- 하천 및 유수지내 체육시설 보수공사
  - 하천 시설 및 유수지내 체육시설 보수완료
- 하천 및 유수지 유지관리
  - 재해취약시설 분야 점검 · 정비

□ 관련 예산사업 결산현황

(단위 : 천원)

사업명		회계구분	'19결산	'20예산	'20결산
하천 및 유수지의 구민 친화적 관리		일반회계	683,250	1,071,168	982,419
	하천 및 유수지내 시설물 보수공사(단가계약)		435,769	475,500	455,396
	안전하고 쾌적한 하천 및 유수지 유지관리		247,481	395,668	352,023
	하천 출입 통제시스템 구축		0	200,000	175,000

□ 주요 추진성과

- 수방용 양수기 점검 정비
  - 수방용 양수기 400대 점검·정비 및 자재 납품
- 수방대비 원격제어 점검 정비
  - 빗물펌프장 및 상황실 원격제어 설비 23개소 점검
  - 작동상태 및 프로그램 운용 점검, 원격제어 시설물 정비
- 빗물펌프장 및 관사 노후 시설정비
  - 대림3, 도림2 옥사방수공사(바닥 399㎡, 파라펫 64㎡)
  - 영등포빗물펌프장 관사 화장실 및 기타 부대시설 정비
- 빗물펌프장 설비 운영관리
  - 양평1빗물펌프장 외 7개소 전기설비 안전진단
  - 공공요금 납부(빗물펌프장 : 8개소, 기타 시설물 : 30개소)
  - 빗물펌프장 펌프 성능개선(50HP \* 2대, 100HP \* 1대)

□ 관련 예산사업 결산현황

(단위 : 천원)

사업명		회계구분	'19결산	'20예산	'20결산
선제적 대응을 위한 수방시설 성능개선		일반회계	1,122,605	883,765	861,238
	수방용 양수기 점검 정비		14,762	10,000	9,916
	빗물펌프장 및 관사 노후 시설정비		55,640	50,500	50,489
	수방대비 원격제어 점검 정비		0	20,000	19,940
	빗물펌프장 설비 운영관리		743,979	803,265	780,893

**[1] 주요내용**

- 교통편의 및 안전 시설물 설치유지관리, 보행친화형 거리 조성을 통한 교통인프라 구축
- 교통유발부담금의 체계적인 부과징수 및 기업체 교통수요관리를 통한 교통량 감축으로 도심 속 교통 혼잡을 완화하고 쾌적한 교통환경 조성
- 자동차관리법, 자동차손해배상보장법 위반에 따른 과태료 등 부과 및 징수 활동으로 세외수입 증대
- 무보험차량 및 방치자동차 등 자동차법규 위반자 처리로 건전한 교통문화 확립

**[2] 성과지표 달성현황**

성과지표	측정산식 (방법)	목표대비 달성률	'19년 달성성과	'20년 달성성과
① 교통편의·안전시설물 설치 및 유지관리	집행액 (단위: 백만원)	목표	800	1,000
		실적	971	2,215
		달성률(%)	121	222
② 교통유발부담금 징수액	징수액 (단위: 백만원)	목표	17,108	19,046
		실적	16,804	16,235
		달성률(%)	98	85
③ 자동차·건설기계 관련 과태료 등 징수	징수액 (단위: 백만원)	목표	664	573
		실적	587	627
		달성률(%)	88	109
④ 자동차관련 법규 위반자 처리대수	처리대수 (단위: 건)	목표	360	363
		실적	363	465
		달성률(%)	100	128

**[3] 성과분석**

- 전략목표 달성기여도
  - 고객중심의 쾌적한 교통환경 조성
    - 관내 교통안전 및 교통편의시설물을 신설·유지보수 함으로써 도시미관을 향상시키고 운전자들에게 명확한 교통정보 제공

- 교통유발의 원인이 되는 시설물의 개별 소유자에게 부담금을 부과하여 도시교통 개선을 위한 재원 확보
- 기업체 대상 교통량 감축프로그램 참여 확대를 통해 시설물별 자발적 교통량 감축을 유도하고 대중교통 이용 활성화
- 자동차 관련 과태료 등 징수 활동을 통한 세입 증대 및 납부의식 고취로 건전한 교통 문화 조성
- 법규위반자 조사 및 처리를 통해 준법정신을 제고하여 선진 운전문화 정착에 기여
- 실질적인 법규위반자에게 범칙금 등을 부과하여 구세입 증대

#### □ 목표달성 과정 및 방법

- **교통안전 및 교통편의시설물 유지관리 정비공사(연간단가) 시행**
  - 버스승차대, 교통표지, 노면표시, 자전거거치대 등 교통시설물 정비
- **교통환경 개선을 위한 개선안 수립 및 개선공사 시행**
  - 통학로 개선, 사고다발지점 개선 등 보행환경 개선
- **교통유발부담금 부과징수: 2020. 10월**
  - 대 상: 각 층 바닥면적 합이  $1,000m^2$  이상인 시설물 중 소유지분이  $160m^2$  이상인 소유자(주거용 제외)
  - 부 과: 6,275건, 16,420백만원
- **기업체 교통량 감축프로그램 참여 확대 및 이행점검**
  - 교통수요관리 참여업체 수: 127개
  - 분기별/반기별 이행점검 및 추진실적에 따른 교통유발부담금 경감
- **자동차(건설기계) 관리법 및 자동차손해배상보장법 위반에 따른 과태료 등 부과 및 징수 활동**
  - 과태료 사전통지, 수시부과, 독촉·체납고지, 재산압류 등 체납처분
  - 2020년 총 10,648건/1,426,159천원 부과 및 7,686건/627,407천원 징수 (징수율 43.99%)
- **국토부 및 타기관 이첩 통보를 통해 접수된 사건에 대해 피의자를 출석하게 하여 신문하거나 미 출석시 소재수사 실시하여 검찰 송치, 범칙금 부과 또는 타 기관으로 이첩**

- 기소중지 되어있는 대상자를 공소시효 도과자와 미도과자로 구분하여 일제정리
  - 공소시효 도과: 공소권 없음으로 사건 처리
  - 공소시효 미도과: 재등록한 자에 대하여 수사재개, 공소시효 만료 전 출국한 자에 대한 공소시효 연장 처리 등

## □ 원인분석

- 학교 주변 어린이 보행안전 강화 사업비 대폭 증가
  - 민식이법 시행에 따른 학교 주변 통학로 상 어린이 보행안전 강화 필요성 증대
  - 통학로 개선사업에 관련 구비 및 국·시비 예산증가
- 교통유발부담금 징수액 감소
  - 코로나 19로 인한 교통유발부담금 부과금액 15% 감면

## □ 자료수집 방법

- 교통안전편의시설물 신설 및 정비 건수
  - 공사 준공내역서상 신설 및 정비물량 조사
- 교통유발부담금 징수액: 서울시 세외수입 시스템 수납액 확인
  - 측정기간: '20. 1. 1. ~ 12. 31.
  - 측정방법: '20년 교통유발부담금 중 세외수입시스템 수납액 전수조사
- 세외수입(과태료,과징금,증지수입,범칙금)징수보고서 2020년 12월
- 특별사법경찰관 업무지원시스템에서 '종결'처리된 사건 조회
  - 측정대상 기간: 2020. 1. 1. ~ 2020. 12. 31.

## □ 향후 개선사항

- 학교 주변 통학로 개선사업 확대에 따른 목표치 상향 조정
- 교통유발부담금 징수목표 달성
  - 과년도 교통유발부담금 체납관리 강화 및 압류등록 등으로 징수권 확대
  - ※ 교통유발부담금 부과금액 감면사항은 서울시 교통유발부담금 경감 등에 관한 조례에 근거한 것으로 금년도 부과액 감면 미정

□ 주요 추진성과

○ 자전거 이용 활성화

- 영등포구청: CCTV 및 키오스크(1대) 교체
- 영등포역: 프로그램, 배터리, 센서 등 교체
- 안양천 교통안전체험장 시설 정비: 아스콘 재포장 8.5a, 미끄럼방지 포장 130m<sup>2</sup>
- 여의공원로 자전거도로 정비(L=260m)
- 당산로 41길 자전거도로 정비(L=130m)

○ 교통편의시설물 유지보수

- 도로안내표지판 신설 및 정비공사 시행(도로안내표지: 신설 2개, 정비 8개, 교체 22개소, 위치 이전 2개소)
- 도로반사경 신설 및 정비공사 시행(신설21개, 정비28개, 교체8개, 철거 3개)
- 버스승차대 신설 및 정비공사 시행(신설 4개소, 정비(8개소), 청소(75개소))
- 대기의자: 21개소(신설 7개, 정비 12개, 철거 2개)
- 시선유도봉: 총 129개(신설84개, 철거10개, 재설치22개, 기타13개)

○ 교통안전시설물 설치

- 관내 23개 통학로 개선공사 시행(23개 초교)
- 학교앞 횡단보도 바닥신호등 설치 17개교
- 어린이보호구역 내 무인단속카메라 설치 21개교
- 횡단보도 노란발자국 설치 10개교
- 당산2동 당산역 주변 당산로52길 일방통행 지정 및 개선사업 완료  
일방통행 신설 240m, 디자인도로 신설 100m, 컬러보행로(폭1.2m, 연장 140m) 신설, 안전표지 9개, 노면표시 9개 신설
- 신길4동 우신초 주변 신길로42길 일방통행 지정
- 영중로10길 보행자우선도로 조성

○ 어린이 등하교 교통안전지도사업

- 교통안전지도사 19명 채용, 11개 학교

○ 차 없는 거리 조성

- 대길초등학교 후문 68m 구간 및 문래초등학교 후문 195m 구간  
(시간제 차 없는 거리)

○ 안전속도 5030사업

- 노면표시(재도색 47,230m, 차선제거 2,750m), 안전포제(신설 167매 144set, 교체 45매, 철거 33매 28set)

□ 관련 예산사업 결산현황

(단위 : 천원)

사업명		회계구분	'19결산	'20예산	'20결산
교통인프라 운영 및 조성		일반회계	1,394,600	3,818,945	2,707,193
	자전거 이용 활성화		179,911	702,500	193,925
	어린이 교통안전체험장 운영		20,612	101,970	74,799
	교통편의시설물 유지보수		229,467	213,400	189,477
	교통안전시설물 설치		782,142	2,145,450	2,042,698
	어린이 등하교 교통안전지도사업		54,913	65,625	24,240
	안전속도 5030사업		0	200,000	62,870
	영중로 차없는 거리		0	290,000	22,000
	어둡고 비오는 날, 차선이 잘 안보여요! (구 주민참여)		0	100,000	97,184



□ 주요 추진성과

○ 교통유발부담금 및 기업체 교통수요관리

- 체계적인 자료조사를 통한 신속·정확한 교통유발부담금 부과: 2021. 10.
- 대 상: 각 층 바닥면적 합이 1,000㎡ 이상인 시설물 중  
소유지분이 160㎡ 이상인 소유자(주거용 제외)
- 부 과: 6,275건/16,420백만원
- 징 수: 5,972건/16,235백만원
- 교통유발부담금과 연계한 기업체 교통수요관리 참여 유도로 교통량 감축
- 기업체 교통량 감축프로그램 안내 및 홍보: 상시
- 기업체 교통량 감축프로그램 이행점검: 분기별/반기별 1회
- 교통량 감축프로그램 추진실적에 따른 교통유발부담금 경감처리  
:127개 시설/5,621백만원
- 교통유발부담금 체납금에 대한 체납관리
- 과년도 체납액 징수: 516건 346백만원 · 체납자 압류: 143건

○ 승용차 마일리지제 운영

- 내 용: 차량 주행거리 감축에 따른 인센티브(마일리지) 지급
- 대 상: 서울시 등록차량(1인 다차량 가입 가능) ※법인·렌트카·영업용 차량 가입불가
- 추진실적: 등록차량 7,155대(온라인가입 5,638대, 방문가입 1,517대)  
※ 승용차요일제 폐지(2020.7.9.)

□ 관련 예산사업 결산현황

(단위 : 천원)

사업명		회계구분	'19결산	'20예산	'20결산
대중교통 이용 활성화		일반회계	133,973	124,747	124,110
	교통유발부담금 및 기업체 교통 수요관리		130,180	124,747	124,110

□ 주요 추진성과

- 자동차(건설기계)관리법 위반 과태료 등 징수
  - 검사위반 및 점검 지연에 따른 과태료 부과 징수
  - 무등록 이륜차 및 각종 등록사항 위반에 따른 과태료 등 부과 징수
  - '20년 징수액: 426,378원
- 자동차 손해배상보장법 위반 과태료 등 징수
  - 자동차 의무보험 미가입 및 가입지연에 따른 과태료 등 부과 징수
  - '20년 징수액: 201,029천원

□ 관련 예산사업 결산현황

(단위 : 천원)

사업명		회계구분	'19결산	'20예산	'20결산
자동차의 신속한 등록 및 안전관리 서비스		일반회계	33,501	35,806	33,135
	자동차의 신속한등록 및 안전관리 서비스		27,501	31,806	29,175
	건설기계의 신속한등록 및 안전관리 서비스		6,000	4,000	3,960

□ 주요 추진성과

- 자동차손해배상보장법 제8조(운행의 금지) 위반자 처리실적
  - 검찰송치 23대, 범칙금 부과 30대, 타기관 이첩 180대 등 총 233대 처리
- 자동차관리법 제26조(차량 강제처리) 위반자 처리실적
  - 행정처리: 무등록폐차 91대, 범칙금 부과 16대 등 총 107대 처리
  - 특사경처리: 검찰송치 25대, 범칙금 부과 10대, 타 기관 이첩 90대 등 총 125대 처리

□ 관련 예산사업 결산현황

(단위 : 천원)

사업명	회계구분	'19결산	'20예산	'20결산
자동차 법규 위반자 처리	일반회계	15,534	16,100	15,540
자동차 관련법규 위반자 처리		15,534	16,100	15,540

**[1] 주요내용**

- 주차질서 확립으로 주차문화 개선
- 주차공간 확충 및 정비로 주차난 해소
- 주·정차위반 과태료 징수율 제고로 세외수입 확충
- 법규위반 자동차 단속을 통한 교통소통의 원활화

**[2] 성과지표 달성현황**

성과지표	측정산식 (방법)	목표대비 달성률	'19년 달성성과	'20년 달성성과
① 불법주정차 위반 단속건수	단속건수 (단위: 건)	목표	139,592	143,779
		실적	265,962	254,607
		달성률(%)	191	177
② 주차시설 확충 및 관리	주차면수 (단위: 면)	목표	100	436
		실적	900	1,139
		달성률(%)	900	261
③ 주정차 위반 과태료 징수율	징수액/징수목표액 (단위: %)	목표	100	100
		실적	98	91
		달성률(%)	98	91
④ 법규위반 차량단속	단속건수 (단위: 건)	목표	760	750
		실적	783	765
		달성률(%)	103	102

**[3] 성과분석**

전략목표 달성기여도

○ 주정차 위반 단속 및 계도

- 불법주정차 단속 및 계도로 원활한 도로교통 흐름 및 안전한 보행자 환경 조성
- 현장단속, 기동반 운영 및 CCTV 등 다양한 방법을 활용하여 단속 강화

○ 주차시설 확충 및 관리

- 주택가의 부족한 주차공간 확보를 위해 민간 소유의 미활용 부지를 적극 발굴 및 주차장으로 조성
- 노외주차장 방법설비를 포함 건축물 부설주차장 현장조사를 통해 용도변경, 주차장 기능 미유지 등 위반행위 근절 및 주차장 본래 기능 유지에 기여

○ 주정차위반과태료 징수율

- 목표대비 징수율을 제고하여 법질서를 확립하고 구 재정의 건전성 확보

## ○ 법규위반 차량단속

- 사업용 차량(화물·버스·택시)의 상습적인 법규위반 단속 강화로 올바른 교통문화 정착
- 자동차 불법구조변경 및 자동차 안전기준 위반 행위 단속으로 안전 운전 환경 조성

## □ 목표달성 과정 및 방법

### ○ 주정차 위반 단속 및 계도

- 주요간선도로, 시민안전저해장소(어린이보호구역, 보도, 횡단보도 및 교차로, 소방시설), 인도 등 교통사고 유발 우려 지역에 대한 순찰 및 단속 강화
- 개학기 학교주변, 여의도 봄꽃축제, 불꽃축제 및 각 동의 주요행사지역 주변에 대한 특별 단속 실시
- 어르신 주차질서 안내 활동 운영으로 불법 주·정차 사전 방지

### ○ 주차시설 확충 및 관리

- 유흥지 적극 발굴로 자투리땅 주차장을 조성하여 부족한 주차공간 확충
- 거주자우선주차구역을 설치 가능한 도로 발굴로 주차공간 확충
- 담장 및 대문을 허물어 부족한 주차공간을 확보하여 주택가 주차난 해소
- 부설주차장 시설개선비 지원으로 유흥 주차공간을 인근 주민들과 공유하여 주차난 해소에 기여
- 안전하고 편리한 주차환경 조성을 위해 공영주차장 시설물의 신속한 정비
- 건축물 부설주차장의 현장 조사를 통해 주차장 용도변경, 주차장 기능 미유지 주차장에 대해 시정명령 등을 통해 주차장 기능 유지 노력

### ○ 주정차위반과태료 징수율

- 정기분 고지서(수시·독촉·압류통지) 및 체납고지서 수시 발송
- 체납자 차량 및 대체차량(경매·공매·차량초과 말소 차량) 압류
- 30만원 이상 고액체납자에 대한 부동산 압류를 통해 채권 확보
- 50만원 이상 고액체납자 전자예금 압류예고 문자 발송
- 인터넷, 신용카드납부, 가상계좌납부시스템 운영

### ○ 법규위반 차량단속

- 대형 사업용 차량 차고지외 밤샘주차에 따른 주요 민원발생지역(양평동, 대방천로 등) 정기적 단속 실시(월 1~2회)
- 기타 사업용자동차(화물, 전세버스 등)의 법규 위반 차량(장기정차 여객유치, 버스 정류장 정차질서문란 행위 등) 상시 단속
- 불법구조변경 및 안전기준 위반 등 자동차관리법 위반 차량 합동 단속(서울시, 타 자치구, 교통안전공단 및 경찰)

## □ 원인분석

### ○ 불법주정차 위반 단속(177%)

- 보호구역 · 보도 · 횡단보도 · 버스정류소 · 소방활동 지역 및 불법주정차 고질취약 지역인 영일시장(출·퇴근시간), 양산로 일대 등 단속 강화

### ○ 주차시설 확충 및 관리(261%)

- 부설주차장 개방 홍보 강화에 따른 신규 신청시설 증가로 개방목표면수의 초과 달성(750면) 및 유휴지를 적극 발굴하여 자투리땅 주차장을 조성(134면)하는 등 주택가의 부족한 주차공간을 확보하기 위해 적극적인 업무추진

### ○ 주정차 위반 과태료 징수율(91%)

- 과태료 체납시 차량과 부동산 압류는 폐차 또는 매도 시점에 과태료 징수
- 렌터카 및 리스 차량 압류 미확보로 인한 시효결손 처리
- 차량압류 여부와 상관없이 폐차 가능한 차령초과 자진 말소제도를 악용하는 체납자 증가
- 코로나19 확산으로 가계경제 침체에 따른 탄력적 징수 활동 및 과태료 납부에 대한 강한 저항 등으로 세입 감소

## □ 자료수집 방법

### ○ 주정차 위반 단속 및 계도

- 측정대상기간: 2020. 1. 1. ~ 12. 31.
- 측정대상 표본수 및 선정방법: 프로그램 활용 단속건수 전수조사

### ○ 주차시설 확충 및 관리 건수 확인

- 측정대상기간: 2020. 1. 1. ~ 12. 31.
- 측정대상 표본수 및 선정방법: 전수조사

### ○ 주정차 위반 과태료 징수율

- 측정대상기간: 2020. 1. 1. ~ 12. 31.
- 측정대상 표본수 및 선정방법: 징수실적보고서 및 주차장특별회계 세입계좌 거래내역 전수조사

### ○ 법규위반 자동차 단속

- 측정대상기간: 2020. 1. 1. ~ 12. 31.
- 측정대상 표본수 및 선정방법: 단속실적 전수조사

## □ 향후 개선사항

- 주요 민원발생지역(양평동, 대방천로)의 밤샘주차 민원발생 감소로 단속방법을 전환하여 관내 전 구간의 민원 빈발지역 위주로 집중 단속 하고, 단속인력도 기존 4명에서 6명으로 증원
- 과태료 체납정보 모바일 전자고지 실시
  - 신용정보이용 서비스를 통해 납세자 신용 파악 후 체납정보 문자발송
- 코로나19 피해 등으로 완납이 힘든 체납자에 한하여 분납 유도
  - 분납 희망자 명단 관리 및 매월 요청일에 가상계좌 문자 안내
- 밤샘주차 단속 강화(횟수 증가)로 민원 발생 최소화
  - 정기단속: 기존 월 1~2회 단속 ⇒ 월 2회 이상 단속 실시
  - 특별단속: 분기별 1회(집중 단속구간 설정) 추가 단속 실시

□ 주요 추진성과

○ 주차시설 확충

- 거주자우선주차구역 및 자투리주차장을 발굴하여 주차면 신설
- 담장허물기 사업 및 건축물 부설주차장 개방 공유사업을 통한 주차면 확보

○ 주차시설 관리

- 공영주차장 시설물 유지·보수 및 관리
- 건축물 부설주차장의 현장 조사를 통해 주차장 용도변경, 주차장 기능 미유지 주차장에 대해 시정명령 등을 통해 주차장 기능 유지

○ 추진 실적

합계	주차면 확보(면)					시설물 정비 (개소)	부설주차장 전수조사 (개소)
	소계	공영주차장 (자투리주차장 포함)	거주자 우선주차	그린 파킹	야간 개방		
1,139	976	134	53	39	750	13	150

□ 관련 예산사업 결산현황

(단위 : 천원)

사업명	회계구분	'19결산	'20예산	'20결산
주차시설 확충 및 관리	특별회계	11,386,384	14,054,486	11,786,202
주택가 공영주차장 건설		303,921	1,548,129	159,171
그린파킹사업		106,431	272,472	200,117
부설주차장 개방지원		62,400	225,231	185,482
주차장 시설물 정비		798,647	994,177	886,911
건축물 부설주차장 전수조사		43,933	41,968	39,619
주차장운영 대행관리		106,285	305,779	249,208
주차관련 사업 운영(전출금)		9,811,826	10,666,730	10,065,694



**단위사업VI-6-②**

**주차문화 개선**

□ **주요 추진성과**

- 불법주정차 단속 및 계도 실시로 도로상 장애 제거 및 보행자의 안전을 확보하고 시민이 자발적으로 참여하는 주차질서 확립
- 어르신 주차질서 계도 활동으로 어르신들의 사회 참여 확대 및 상습 불법 주차차량 사전 방지
- 여의도 봄꽃축제 기간 중 주차질서를 확립하여 교통소통과 상춘객 통행불편 최소화
- 불법주정차 단속 및 민원처리 실적

(단위 : 건)

계	과태료 부과 및 계도	견인	민원처리 (응답소, 서울상담 등)	봄꽃축제 질서유지	어르신 주차질서 계도 활동
377,357	254,607	8,671	61,557	5,642	46,880

□ **관련 예산사업 결산현황**

(단위 : 천원)

사업명	회계구분	'19예산	'20예산	'20결산
주차문화 개선	특별회계	1,841,719	2,051,350	1,608,716
불법주정차 단속		1,324,486	1,515,655	1,074,712
어르신 주차질서 안내 활동		348,020	363,620	363,620
영등포 여의도 봄꽃축제 주차질서 확립		24,707	24,405	22,714
직원 복지 운영		144,506	147,670	147,670

□ 주요 추진성과

○ 주·정차위반 과태료 징수

- 총 6,031백만원(현년도 3,991백만원 / 과년도 2,040백만원) 징수
- 체납과태료에 대한 채권확보
  - 자동차압류(대체 포함): 89,242건 / 3,800백만원
  - 부동산압류: 46명 / 913건 / 45백만원
  - 전자예금 압류예고 문자발송: 4,038명/ 113,146건/ 5,731백만원
- 과태료 고지서 발송: 1,038,007건 / 57,905백만원
- 3건이상 체납자 거주자우선주차 배정 제외
  - 제외대상 43명 중 16백만원(33명) 징수하여 재배정 및 미납자 10명 배정(7백만원) 제외

○ 징수 불가능한 체납건에 대한 시효불납결손

- 결손처리: 54,476건 / 2,675백만원
- 시효결손: 50,424건 / 2,481백만원
- 불납결손: 4,052건 / 194백만원

□ 관련 예산사업 결산현황

(단위 : 천원)

사업명	회계구분	'19결산	'20예산	'20결산
주차세입 징수	특별회계	318,392	480,021	379,486
주정차 위반 과태료 징수		318,392	480,021	379,486

□ 주요 추진성과

○ 법규위반 차량단속

- 사업용자동차(버스·택시·화물차) 상시단속 실시
- 사업용 대형자동차 밤샘주차 단속 실시
  - 대상: 00시~04시 사이 1시간 이상 주차된 화물·여객자동차
- 설·추석 명절 심야택시 위법행위 특별단속 실시(서울시 및 타 자치구 합동)
- 불법구조변경 및 안전기준 위반 자동차 상시 및 유관기관 합동단속 실시  
(서울시·타자치구·교통안전공단·경찰서)

○ 법규위반 차량 단속실적

(단위: 건)

합계	운수사업법위반				자동차관리법위반		
	소계	차고지외 밤샘주차	정류소정차 질서문란	장기정차 여객유치	소계	불법구조 변경	안전기준 위반
765	262	155	19	88	503	48	455

□ 관련 예산사업 결산현황

(단위 : 천원)

사업명	회계구분	'19결산	'20예산	'20결산
교통소통의 원활화	일반회계	8,576	12,954	8,895
법규위반 차량단속		8,576	8,954	8,895
자동차 무상점검 행사		0	4,000	0

<b>전략목표Ⅶ</b>	<b>구민과 함께하는 사람중심의 도시환경 조성</b>
<b>[소관실국]</b>	<b>도시국</b>

## 1. 주요성과

- 효율적 공동주택 관리를 통한 쾌적한 주거환경 조성 및 친환경 공동주택 건설을 통한 고품격 도시기반 조성
- 영등포·여의도 도심의 위상에 걸맞은 경인축 핵심 랜드마크로 글로벌 도시경쟁력을 갖춘 영등포의 새 도시를 여는 상징공간 조성 방안 마련
- 생활권계획의 구체적 실현방안을 제시하기 위한 지역별 실행계획 수립·운영을 통해 지역균형발전과 생활기반시설 확충계획 마련
- 지구단위계획 수립 및 운영으로 지역 중심지 육성과 함께 체계적인 관리를 통한 쾌적한 도시환경 조성
- 영등포를 서울 서남권의 성장을 견인하는 중심지로 육성하기 위한 영등포 경인로 일대 도시재생활성화 사업 추진
- 영등포·신길재정비촉진계획(변경)으로 결정된 사업구역에 대하여 재정비 촉진사업의 지속적인 추진으로 쾌적한 주거환경 조성
- 건축허가 전 굴토·구조안전 등 분야별 전문위원회 운영, 건축사회와 MOU를 체결하여 체계적이고 전문적 건축상담 등으로 건축행정의 신뢰성 확보
- 건축물 육안점검과 노후주택 안전점검 및 정밀안전진단 실시 등 안전 사고 사전예방 및 전방위 안전관리 체계 구축
- 주민이 만족하는 안정적인 토지정책 실현을 위해 국·시비를 확보하여 도로명주소 시설물 확충 및 유지관리로 길찾기 편리성 제고
- 개업공인중개사 대상 부동산 관련 교육을 통한 건전한 부동산거래질서 확립 및 구민 재산권 보호에 기여

### < 정책사업목표 현황 >

(단위 : 개, 백만원)

정책사업목표	성과 지표수	달성 지표수	단위 사업수	결산액
계	20	17	18	3,714
VII-1. 쾌적한 주택문화 조성	4	3	5	623
VII-2. 명품도시개발	3	3	3	958
VII-3. 사람중심 도시재생	5	5	2	1,503
VII-4. 밝고 건강한 도시 기반 구축	3	1	1	162
VII-5. 안전한 영등포 행복도시 구현	2	2	1	110
VII-6. 안정적인 토지정책 실현	3	3	6	358

## 2. 조직 및 인력현황

(단위 : 명)

부서명	정원				현원	팀 단위 직제명
	계	4급이상	5급	6급이하		
계	118	1	5	112	118	
주 택 과	30	1	1	28	29	주택행정팀, 임대사업관리팀, 주택사업팀, 주택정비팀
도시계획과	14	-	1	13	14	도시계획팀, 전략계획팀, 도시관리팀
도시재생과	16	-	1	15	18	재생기획팀, 재생사업팀, 도시재정비팀, 주거환경관리팀
건 축 과	32	-	1	31	31	건축정보화팀, 건축지도팀, 건축지원팀, 공공건축팀, 건축안전팀
부동산정보과	26	-	1	25	26	지적행정팀, 부동산팀, 지적정보팀, 공간정보팀, 지가조사팀

## 3. 결산현황

(단위 : 백만원)

구 분	결산액		전년도 결산액		비교증감	
	구성비	구성비	구성비	증감률	증감률	증감률
계	5,229	100%	4,013	100%	1,216	30.3%
정 책 사 업	3,714	71.0%	3,166	78.9%	548	17.3%
행정운영경비	751	14.4%	609	15.2%	142	23.3%
· 인력운영비	188	3.6%	0	0.0%	188	100%
· 기본경비	563	10.8%	609	15.2%	△46	△7.6%
재 무 활 동	764	14.6%	238	5.9%	526	221.0%

**[1] 주요내용**

구민이 만족하는 주거환경 조성

- 공동주택 유지·관리 지원을 통한 쾌적한 주거환경 조성
- 임대사업자 및 등록임대주택에 대한 체계적 관리로 주거생활 안정 도모
- 다양한 행·재정적 지원을 통한 주택 재개발·재건축 사업 지원
- 체계적인 위반건축물 관리를 통한 올바른 건축문화 정착

**[2] 성과지표 달성현황**

성과지표	측정산식 (방법)	목표대비 달성률	'19년 달성성과	'20년 달성성과
① 공동주택관리 지원금 집행률	집행액/예산액 (단위: %)	목표	88	90
		실적	95	100
		달성률(%)	108	111
② 임대차계약(변경) 관리	건수 (단위: 건)	목표	6,600	7,634
		실적	9,130	21,186
		달성률(%)	138	278
③ 주택재개발·재건축 사업 추진	완료사업/대상사업 (단위: 건)	목표	6	23
		실적	6	6
		달성률(%)	100	26
④ 무허가건물정비 실적	건축이행강제금 부과건수 (단위: 건)	목표	2,430	2,550
		실적	2,579	2,564
		달성률(%)	106	101

**[3] 성과분석**

전략목표 달성기여도

- 관내 공동주택의 노후된 공용시설물, 복리시설 등의 유지보수 사업을 지원하여 쾌적한 주거환경 조성에 기여
- 민간임대주택 등록 및 등록임대주택의 임대차계약 신고 등 임대주택 관리를 통하여 구민 주거 생활 안정에 기여
- 추진 목표 대비 단계별 공정 완료
  - 다양한 행·재정적 사업 지원을 통한 단계별 목표 공정 완료
- 위반 건축물 사전 예방 및 체계적인 단속 관리로 올바른 건축문화 정착

## □ 목표달성 과정 및 방법

### ○ 공동주택관리 지원금 집행률

- 코로나19로 위축된 지역경제 활성화를 위하여 41개 단지(53개 사업)에 조기 착공 협조 요청 및 예비단지(2개 사업) 선정·지원하여 사업집행률 제고

### ○ 임대차계약(변경)관리

- 임대차계약 신고에 대한 신속·정확한 안내 및 처리

### ○ 주택재개발·재건축사업 등 추진(향후 2년 이내 준공인가 예정 사업)

- '20년 준공인가(사용승인 처리) 완료
  - 상아·현대아파트 재건축('20.4.28. 준공인가)
  - 대림3 주택재건축('20.7.29. 준공인가)
  - 문래뉴스테이 민영주택 건설사업('20.3.24. 사용승인처리)
  - 문래6가 민영주택건설사업('20.9.24. 사용승인처리)
- '21년 준공인가(사용승인 처리) 예정
  - 영등포기계상가 시장재건축('21.3. 준공 예정)
- '22년 준공인가(사용승인 처리) 예정
  - 당산동2가 역세권 청년주택('22.12. 준공 예정)

### ○ 2019년 항측판독 현장조사 및 이행강제금 반복부과를 통해 목표달성

## □ 원인분석

### ○ 임대차계약(변경)관리

- '20.8.18. 법령 개정으로 임대의무기간이 경과되는 주택이 자동말소됨에 따라 신고 건수 증가 및 기존 신고대상이 아니었던 존속 중인 임대차계약이 신고 대상으로 변경되어 건수 증가

### ○ 성과지표 목표치 과도설정으로 인한 성과미달성

- 향후 2년 이내 준공인가 예정 사업 목표치 설정 오류

## □ 자료수집 방법

### ○ 공동주택관리 지원금 집행률

- 단지별 사업완료 정산보고서(세금계산서, 입금 영수증 등 지출증빙서류)

### ○ 임대차계약(변경)관리

- 임대등록시스템(렌트홈)을 통하여 처리건수 확인

### ○ 성과측정을 위한 자료수집 방법

- 현장조사를 통한 공사 사업 추진실적(공사 진척도) 조사

- 2019년 항측판독 현장조사
  - 서울시 항측 도면 활용
- 이행강제금 부과(신부과 및 반복부과)
  - 서울시 세외수입종합징수시스템 활용

□ **향후 개선사항**

- 성과측정을 위한 자료수집 방법
  - 현장조사를 통한 공사 사업 추진실적(공사 진척도) 조사



□ 주요 추진성과

○ 공동주택관리 지원사업 추진

- 관내 공동주택 41개 단지에 369,174천원, 55개 사업 완료
  - 어린이놀이시설 보수, LED 조명등 교체, 보행로 설치 등 지원하여 입주민의 편의 증진
  - 경비실 초소 및 휴게실에 에어컨 설치를 지원하여 경비근로자 근무환경 개선
  - 옥상출입문 자동개폐장치 설치 및 소화전 소방호스 교체 지원하여 주민 안전 제고

□ 관련 예산사업 결산현황

(단위 : 천원)

사업명	회계구분	'19결산	'20예산	'20결산
고객만족의 주택행정 구현	일반회계	465,438	390,304	388,261
주택행정지원		465,438	390,304	388,261

□ 주요 추진성과

- 투명한 아파트 관리를 위한 실태조사
  - 대 상: 당산대우아파트 등 총 8개 단지
  - 적출사항: 총84건(행정지도 35건, 시정명령 45건, 과태료 4건)
    - ※ 12월 실태조사 시행 단지(2개단지) 의견 제출 내용 검토 중
- 주민주도의 공동주택 공동체활성화 사업 지원
  - 대 상: 영등포아트자이 등 총 3개 단지
  - 내 용: 아동요리수업 등 공동체활성화 공모 사업 지원
- 소규모 공동주택 안전점검
  - 대 상: 세원빌라 2개동
  - 점검결과: 대체적으로 양호하며 사용성 및 안전성 문제 없음

□ 관련 예산사업 결산현황

(단위 : 천원)

사업명		회계구분	'19결산	'20예산	'20결산
맑은 아파트 만들기 실현		일반회계	84,819	204,289	171,103
	공동주택 관리		35,664	46,842	35,925
	공동주택관리 실태조사		23,264	29,116	21,589
	공동주택 안전점검		18,660	25,840	15,086
	공동주택 온라인투표 지원		7,231	5,000	3,858
	신종 코로나 바이러스 대응		0	97,491	94,644

□ 주요 추진성과

○ 임대사업자 및 등록임대주택 등록 및 관리

- 주택임대사업자 신규 등록 및 변경사항(양도, 말소 등) 신고 처리
- 등록임대주택의 임대차계약 신고 처리를 통한 임대료 증액 등 관리
- 등록임대주택 관리대상 현행화 및 법령 개정사항에 대한 신속·정확한 안내
- 임대사업자 의무위반 사항에 대한 과태료 부과·징수

구분	임대사업자 신규등록 (명)	임대차계약 신고 (건)	과태료 징수액 (천원)
2020년	1,228	21,186	170,500
2019년	1,076	9,130	297,600
2018년	2,709	7,075	44,000

□ 관련 예산사업 결산현황

(단위 : 천원)

사업명	회계구분	'19결산	'20예산	'20결산
임대사업 관리	일반회계	5,169	19,606	18,952
임대사업 관리		5,169	19,606	18,952

□ 주요 추진성과

- '20년 준공인가(사용승인 처리) 완료
  - 상아·현대아파트 재건축('20.4.28. 준공인가)
  - 대림3 주택재건축('20.7.29. 준공인가)
  - 문래뉴스테이 민영주택 건설사업('20.3.24. 사용승인처리)
  - 문래6가 민영주택건설사업('20.9.24. 사용승인처리)
- '21년 준공인가(사용승인 처리) 예정
  - 영등포기계상가 시장재건축 정비사업('21.3. 준공 예정)
- '22년 준공인가(사용승인 처리) 예정
  - 당산동2가 역세권 청년주택('22.12. 준공 예정)

□ 관련 예산사업 결산현황

(단위 : 천원)

사업명	회계구분	'19결산	'20예산	'20결산
친환경 공동주택 건설	일반회계	105,352	13,886	7,397
주택 재개발 재건축 사업 지원		105,352	13,886	7,397

□ 주요 추진성과

○ 2019년 항측판독 조사

- 조사대상: 5,217건
- 조사결과

적법	공공·공익	단속제외	소멸(멸실)	철거대상
1,755	270	2,548	411	233

- 추진사항: 위반건축물 이행강제금 부과(72건/93백만원)

○ 건축이행강제금 부과·징수 실적

- 이행강제금 부과: 2,564건, 부과액 2,123백만원
- 이행강제금 징수: 2,229건, 징수액 1,720백만원
- 징 수 율(건수): 81%

□ 관련 예산사업 결산현황

(단위 : 천원)

사업명	회계구분	'19결산	'20예산	'20결산
무허가 건축물 발생 예방	일반회계	64,208	64,472	37,659
무허가 건축물 발생 예방		64,208	64,472	37,659

**[1] 주요내용**

- 생활권계획의 구체적 실현방안을 제시하기 위한 지역별 실행계획 수립·운영을 통해 지역균형발전과 생활기반시설 확충계획 마련
- 전문가와 함께 논의·발전시키고, 주민이 함께하는 활성화 계획 수립 및 실현을 통한 살고 싶은 미래 영등포구 실현
- 지구단위계획 수립 및 운영으로 지역 중심지 육성과 함께 체계적인 관리를 통한 쾌적한 도시환경 조성

**[2] 성과지표 달성현황**

성과지표	측정산식 (방법)	목표대비 달성률	'19년 달성성과	'20년 달성성과
① 신길생활권 실행계획 수립 용역	용역 검토회의 (단위: 회)	목표	-	2
		실적	-	2
		달성률(%)	-	100
② 주민·전문가협의체 운영	검토회의 (단위: 회)	목표	3	4
		실적	6	4
		달성률(%)	200	100
③ 지구단위계획 수립	도시·건축공동 위원회 개최 (단위: 회)	목표	2	5
		실적	2	5
		달성률(%)	100	100

**[3] 성과분석**

- 전략목표 달성기여도
  - 「2030 서울생활권계획」을 기반으로 한 신길 지역의 미래상, 지역 자원 활용방안, 지역의 문제점 및 개선방안 등 지역현안을 주민참여를 통해 구체적인 실행계획을 수립함으로써 지역의 자족성을 강화함
  - 도시기능 활성화 협의체 구성운영으로 우리구 현안에 대한 다방면의 도시계획적 검토 진행
    - 다양한 현안사항을 관통하는 전문가자문단 운영으로 도시관리계획의 전문성 및 일관성·연계성 등을 확보
    - 대립 및 신길생활권 주민참여단과 연계한 주민설명회 및 거버넌스 운영으로, 현장의 목소리를 담은 도시계획 수립 진행

- 지구단위계획 수립(재정비)을 통한 합리적이고 체계적인 도시관리계획을 수립하여 토지 이용의 효율화를 향상시킴으로써 도시기능 증진

#### □ 목표달성 과정 및 방법

- 신길생활권 실행계획 수립 용역 추진
  - 용역 검토 회의: '20.05.27. / '20.08.20.(2회)
- 주민·전문가 협의체 운영
  - 전문가자문단 자문회의: '20.04.~07. / '20.10.~12.(2회)
  - 주민참여단 회의: '20.09.22. / '20.11.17.(2회)
- 지구단위계획 수립재정비 용역 추진
  - 부도심 지구단위계획 재정비
    - 2020.01.: 주민설문조사 실시
    - 2020.02. ~ 2020.06.: 자문회의 개최(3회)
    - 2020.07.: 정비계획(안) 마련
    - 2020.08. ~ 2020.11.: 정비계획(안) 결정절차 이행
    - 2020.12.: 시·구 합동보고회 관련 담당자 협의
    - 2020.12.23.: 용역 준공
  - 서여의도 지구단위계획 수립
    - 2020.02.: 전문가 자문회의 개최
    - 2020.08.: 설계변경 시행
    - 2020.09.: GTX-B 노선 환승센터 시범사업 기본구상(안) 마련
    - 2020.10.: 지구단위계획(안) 서울시 등 유관기관 협의
    - 2020.12.: 용역 준공
- 지구단위계획 등 운영
  - 영등포1 외 10개 지구단위계획 등 운영
    - 2020.04. ~ 2020.12.: 1~5회 도시·건축공동위원회 개최(도시계획 위원회 포함)
    - 건축과 등 타부서 협의사항 및 민원사항 검토·회신 (수시)

#### □ 자료수집 방법

- 신길생활권 실행계획 수립
  - 관련 계획·법규 검토 등을 활용하여 지역 여건에 부합하는 실행계획 수립

○ **주민·전문가협의체 운영**

- 주민설명회를 통해 신길생활권 내 주민이 필요로 하는 생활서비스 시설과 생활권 내 환경 개선 방안에 대한 의견 제시 및 검토
- 전문가 자문을 통해 경부선 철도부지 복합개발 구상 및 영등포역 주변 지하공간 활용방안 검토

○ **지구단위계획 수립**

- 도시·건축공동위원회(도시계획위원회 포함)자문, 시·구합동보고회 개최 및 결과보고
- 검색대상기간 : '20.1.1~'20.12.31
- 측정대상 표본수 및 선정방법 : 전수조사

□ **향후 개선사항**

○ **지구단위계획 수립**

- 외부 여건 변화를 면밀히 예측하고 안전 상정 수 등 과거 통계 및 추이를 분석하여 목표치 설정 합리화 필요



□ 주요 추진성과

- 신길생활권 실행계획 수립 용역 추진
  - 20.05.27.: 용역 착수보고회
  - 20.08.20.: 시·구합동보고회
- 주민·전문가 협의체 운영
  - [전문가자문단 자문회의(2회)]
    - '20.04.~07.: 경부선 철도부지 복합개발 구상관련 전문가 자문
    - '20.10.~12.: 영등포역 주변 지하공간 활용방안 관련 전문가 자문
  - [주민참여단 회의(2회)]
    - '20.09.22.: 대림생활권 실행계획 거버넌스 회의
    - '20.11.17.: 신길생활권 실행계획 주민참여단 회의

□ 관련 예산사업 결산현황

(단위 : 천원)

사업명		회계구분	'19결산	'20예산	'20결산
균형발전을 이루는 도시관리계획 수립		일반회계	221,235	137,519	106,820
	도시관리계획 운영		69,915	43,289	30,219
	생활권 실행계획수립		0	72,000	57,440
	도시기능활성화 협의체 구성 운영		9,600	22,230	19,161

**□ 주요 추진성과**

- 지구단위계획 관리 및 운영
  - 영등포1 외 10개 지구단위계획 관리 및 운영
  - 건축과 등 타부서 협의 검토, 민원 대응, 심의 개최 등
- 도시·건축공동위원회(도시계획위원회 포함) 운영
  - 도시·건축공동 위원회 4회 개최 (11개 안건 상정)
  - 도시계획위원회 1회 개최 (1개 안건 상정)

**□ 관련 예산사업 결산현황**

(단위 : 천원)

사업명		회계구분	'19결산	'20예산	'20결산
지구단위계획 수립		일반회계	1,324,823	744,420	712,327
	지구단위계획 추진		11,193	30,496	6,984
	지구단위계획 재정비		1,313,630	713,924	705,343

□ 주요 추진성과

- 노후 저층주거지역 정비방안 마련 용역 추진
  - '20.11.05.: 용역 착수보고회
- 저층주거지 실태조사를 통한 우선정비지역 도출
  - '20.10.~: 저층주거지 실태조사 실시
- 지역여건을 고려한 실현가능한 정비재생방안 수립
  - '21.12.~: 지역특성 조사 및 주민의견 수렴
- 종합적 주거환경개선을 위한 생활SOC인프라 확충 검토
  - '20.12.~: 지역별 건축물·인프라 노후도, 주거환경개선 필요성 검토

□ 관련 예산사업 결산현황

(단위 : 천원)

사업명	회계구분	'19결산	'20예산	'20결산
도시 및 주거환경 정비	일반회계	0	200,000	138,600
노후 저층주거지역 정비		0	200,000	138,600

**[1] 주요내용**

- 영등포를 서울 서남권의 성장을 견인하는 중심지로 육성하기 위한 영등포 경인로 일대 도시재생활성화 사업 추진
- 영등포·신길재정비촉진계획(변경)으로 결정된 사업구역에 대하여 재정비 촉진사업의 지속적인 추진으로 쾌적한 주거환경 조성
- 도시기능의 회복이 필요하거나 주거환경 개선이 필요한 지역을 계획적으로 정비하고 노후·불량 건축물을 효율적으로 개량

**[2] 성과지표 달성현황**

성과지표	측정산식 (방법)	목표대비 달성률	'19년 달성성과	'20년 달성성과
① 주민참여 도시재생 거버넌스 운영	이행여부 (단위: 회)	목표	9	6
		실적	9	7
		달성률(%)	100	120
② 도시재생사업 추진	이행여부 (단위: 건)	목표	3	2
		실적	3	2
		달성률(%)	100	100
③ 신길 재정비촉진사업 추진	이행여부 (단위: 건)	목표	14	14
		실적	14	15
		달성률(%)	100	107
④ 영등포 재정비촉진사업 추진	이행여부 (단위: 건)	목표	6	5
		실적	6	9
		달성률(%)	100	180
⑤ 도시 및 주거환경 정비사업 추진	이행여부 (단위: 회)	목표	5	8
		실적	8	8
		달성률(%)	160	100

**[3] 성과분석**

- 전략목표 달성기여도
  - 도시재생활성화계획과 연계한 도시재생활성화지역 거버넌스 운영 및 주민역량강화 교육 추진
  - 영등포·신길 재정비촉진구역 내 도로, 공원, 녹지 등 기반시설 확보로 사람중심의 도시환경 및 친환경적인 주거환경 조성
  - 도시정비형 재개발사업, 가로주택정비사업 등의 추진으로 양호한 도시환경 및 주거환경 개선

## □ 목표달성 과정 및 방법

### 〈주민참여 도시재생 거버넌스 운영〉

#### ○ 산업재생프로그램: 2회

- 산업제품화지원 및 기획(크라우드펀딩 지원)용역 추진: '20. 4. ~ 11.
  - 크라우드펀딩 교육 시행 및 제품 상품화 지원, 4개팀 크라우드 펀딩 완료
- 기계금속제조업 판로개척 지원사업: '20. 1. ~ 6.
  - '20.6.17.(수)~6.20.(토) [4일간], 9개 업체 제품박람회 참가 지원

#### ○ 주민역량강화 교육: 5회

- 도시재생 역량강화교육 시행: '20.10.27. ~ 12.23.
  - 문래 소공인 브랜드 마케팅 역량강화 교육
- 골목길 재생사업 주민협의체 활성화사업 4회
  - '20.1.~ 11. 주민공동체 워크숍 및 활성화 사업

### 〈도시재생사업 추진〉

#### ○ 골목길 재생사업: 1건

- 신길3동 골목길 재생사업 공사(가로환경개선) 준공

#### ○ 환경개선사업: 1건

- 클린사업장(집진기) 지원 사업 시행: '20. 2. ~ 12.
  - 총 83개 사업체 집진기 설치 완료로 쾌적한 산업환경 조성

### 〈정비사업 추진〉

#### ○ 촉진구역별 사업진행 단계에 따라 발생하는 행정절차에 대한 적극적인 행정 지원

- 추진위원회(변경)승인, 조합설립(변경)인가, 사업시행(변경)인가, 관리처분 계획(변경)인가, 착공 등

#### ○ 도시 및 주거환경정비사업 추진

- 양평제12구역 재개발사업
  - '20.01.~12.: 수용재결 절차 진행
  - '20.07.28.: 이주 개시
  - '20.12.01.: 조합설립변경인가
- 양평제13구역 재개발사업
  - '20.11.13.: 공공재개발 공모 신청서 市 상정
  - '20.12.21.: 도시건축 TF 회의 개최

- 양평제14구역 재개발사업
  - '20.02.25.: 조합설립동의서 연번부여 및 검인
  - '20.11.13.: 공공재개발 공모 신청서 市 상정
  - '20.12.21.: 도시건축 TF 회의 개최
- 대방역세권 공공임대주택 건립사업: 민원처리 및 주민갈등 조정
  - '20.02.01.: 주민대표 간담회 개최
- 신길역세권 공공임대주택 건립사업
  - '20.07.08.: 서울시 정비사업 용자금 심사
  - '20.11.02.: 추정분담금 검증위원회 개최
- 영등포동2가 439일대 가로주택정비사업
  - '20.06.24.: 이주 개시
  - '20.11.23.: 이주 완료
  - '20.12.02.: 건축위원회(철거) 심의(조건부 의결)
  - '20.12.16.: 건축물 해체 허가
- 보령금강연립 가로주택정비사업
  - '20.04.08.: 건축위원회 심의(조건부 의결)
  - '20.12.21.: 조합설립 변경 신고
- 양평유성빌라 가로주택정비사업
  - '20.10.21.: 조합설립 변경 신고
  - '20.12.15.: 조합설립 변경 인가

## □ 원인분석

### ○ 영등포 재정비촉진사업 추진: 9건/5건(달성률:180%)

- 당초목표: 조합설립변경인가(2건), 사업시행변경인가(1건), 관리처분변경인가(1건), 준공인가(1건)
- 추진성과: 조합설립인가(1건), 조합설립변경인가(4건), 사업시행변경인가(2건), 관리처분변경인가(1건), 준공인가(1건)
- 원인분석
  - 관리처분변경인가(1건), 준공인가(1건)는 정상추진 하였으며, 조합설립인가(1건) 및 조합설립변경인가(4건), 사업시행변경인가(2건)는 조합원 임원 변경과 측량집계오류에 따른 면적변경 등으로 인해 4건 추가 달성

## □ 자료수집 방법

### ○ 산업재생프로그램: 결과보고서

- 영등포 도시재생 산업제품화 지원 용역 결과보고(도시재생과-9614)
- 문래동 금속제품 전시회 개최결과 보고(도시재생과-5509)

### ○ 주민역량강화 교육: 결과보고서

- 골목길재생사업 주민협의체 활성화사업 결과보고(도시재생과-10471)

### ○ 골목길 재생사업: 결과보고서

- 신길3동 골목길 재생사업 준공보고(푸른도시과-19866)
- 신길3동 골목길 재생사업에 따른 다목적 CCTV 신규설치 공사 완료 보고(도시안전과-12791)

### ○ 환경개선사업: 결과보고서

- 문래 기계금속 집적지 작업환경 개선사업 결과보고(도시재생과-11369)

### ○ 정비사업 추진

- 추진위원회(변경)승인, 조합설립(변경)인가, 사업시행(변경)인가, 관리처분계획(변경)인가, 착공신고 등 단계별 검토보고자료 및 인허가 서류 등 활용
- 용역 수행관련각종보고서 및 준공검사(감독)조서 등 활용

□ 주요 추진성과

- 기계금속 제조업 역량강화 교육시행, 산업 제품, 상품화, 판로개척 지원으로 기계금속 제조업의 산업재생 기반 마련
- 노후 주거단지 골목길 재생사업을 통해 주거지내 가로환경을 개선
- 기계금속 제조업 집진기 지원(83개 사업장)을 통해 클린 사업장 조성

□ 관련 예산사업 결산현황

(단위 : 천원)

사업명		회계구분	'19결산	'20예산	'20결산
도시기능 회복 및 활성화		일반회계	302,681	5,924,242	1,458,750
	영등포 경인로 일대 도시재생 역량강화		68,704	127,270	118,292
	영등포 경인로 일대 도시재생 산업 활성화		48,270	184,500	69,991
	영등포 경인로 주변 도시재생 산학협력사업		11,046	2,590	2,590
	소규모 재생사업 추진		111,977	486,498	417,196
	도시재생 주민참여 활성화		26,940	1,113,720	759,935
	도시디자인위원회 운영		7,877	9,664	7,681
	영진시장(아파트) 도시재생 인정사업		0	4,000,000	83,065



□ 주요 추진성과

○ 재정비촉진(영등포·신길)사업 추진

- 영등포재정비촉진구역(7개) 및 신길재정비촉진구역(10개)을 단계별로 사업 추진하여 쾌적한 주거환경 조성

〈영등포 재정비촉진사업 추진〉

- 조합설립인가 : 1건[영등포1-11구역(11.26.)]
- 조합설립인가(변경): 4건[영등포1-2구역(2.26. 11.17. 12.29), 영등포1-3구역(11.27.)]
- 사업시행인가(변경): 2건[영등포1-3구역(9.7.), 영등포1-13구역(12.18.)]
- 관리처분인가(변경): 1건[영등포1-3구역(11.30.)]
- 준 공 : 1건[영등포1-3구역(10.26.)]

〈신길 재정비촉진사업 추진〉

- 추진위원회승인(변경): 2건[신길13구역(3.19.)(12.15.)]
- 조합설립인가(변경): 7건[신길3구역(7.8.), 신길5구역(10.27.), 신길8구역(2.25.), 신길9구역(2.8./4.13./4.22./7.27.)]
- 사업시행인가(변경): 4건[신길8구역(11.20.), 신길12구역(1.16./10.27.), 신길9구역(8.21.)]
- 준 공 : 2건[신길5구역(1.29.), 신길9구역(12.28.)]

○ 공공지원제도 운영

- 추정분담금 검증위원회 개최
- 문래동4가 도시환경정비구역 재개발사업(1차: 3.20. 2차: 4.9.)
- 신길13재정비촉진구역 주택재건축정비사업(8.19.)

○ 도시 및 주거환경정비사업 추진

- 도시정비형 재개발 사업 및 가로주택정비사업 추진 지원
- 양평제12구역 재개발사업: 조합설립(변경)인가('20.01.)
- 영등포동2가 439일대 가로주택정비사업: 건축(철거)심의('20.12.), 건축물 해체허가('20.12.)

- 보령금강연립 가로주택정비사업: 건축 심의('20.04.), 조합설립(변경) 신고('20.12.)
- 양평유성빌라 가로주택정비사업: 조합설립(변경)신고('20.10.), 조합설립(변경)인가('20.12.)
- 주거환경관리사업 신규 사업후보지 발굴 및 주택개량 지원사업 홍보
- 주택개량 지원사업 홍보('20.02.)

□ 관련 예산사업 결산현황

(단위 : 천원)

사업명		회계구분	'19결산	'20예산	'20결산
공정하고 투명한 정비사업 추진		일반회계	158,524	50,360	44,503
	재정비촉진(영등포, 신길)사업 추진		9,751	35,195	32,282
	공공지원제도 운영		4,521	8,195	6,754
	도시 및 주거환경정비사업 추진		6,201	6,970	5,467

**[1] 주요내용**

- 합리적 건축행정을 위한 건축전문위원회 운영
- 건축전문상담실 및 특별검사원 운영으로 건축행정 신뢰성 제고
- 건축물 사용검사 및 위험시설물 등 안전점검
- 건축경관 기본계획 수립 및 공공건축물 품질 자문단 운영
- 구민에 대한 건축행정서비스 제고 및 신뢰받는 건축행정 구현

**[2] 성과지표 달성현황**

성과지표	측정산식 (방법)	목표대비 달성률	'19년 달성성과	'20년 달성성과
① 건축전문 상담실 운영	운영횟수 (단위: 회)	목표	240	240
		실적	241	180
		달성률(%)	100	75
② 위험시설물 등 안전점검	운영건수 (단위: 건)	목표	23	54
		실적	25	55
		달성률(%)	108	101
③ 업무대행 검사원 운영	운영건수 (단위: 건)	목표	300	220
		실적	187	164
		달성률(%)	62	75

**[3] 성과분석**

- 전략목표 달성기여도
  - 합리적 건축행정 건실화 추진으로 신뢰성 확보
    - 건축허가 전 굴토, 구조안전 등 분야별 전문위원회 운영으로 합리적 의견 수렴으로 건축행정 신뢰도 제고
    - 건축사회와 MOU를 체결하여 체계적이고 전문적 건축상담으로 고객감동 행정서비스 제공
  - 안전사고 사전예방 및 전방위 안전관리 체계 구축
    - 건축물 육안점검과 노후주택 안전점검 및 정밀안전진단 실시
    - 지진·화재대비 및 건축안전 특별점검 추진
  - 건축재난초동대응팀 운영으로 전방위 안전관리 시스템 가동

## □ 목표달성 과정 및 방법

### ○ 구민을 위한 건축 전문상담실 운영

- 운영내용
  - 상담건축사: 20명(내방 주민 대상으로 매일 2인 오전·오후 교대 상담)
  - 상담시간: 매일 09:30~17:00(토, 일, 공휴일 제외)
  - 상담내용: 건축법 및 건축 설계·시공 등 건축 전반
  - 동 주민센터: 요청시 찾아가는 서비스 제공
- 건축 인·허가 등 일반 구민이 잘 알지 못하는 건축 제반사항에 대하여 건축전문가 2명이 건축과 내 “소통마루”에서 무료 상담으로 주민들의 만족도가 매우 높았음

### ○ 위험 건축물 및 공사장 안전점검 체계적 실시

- 건축 재난사고 SAFOUR(세이포) 적극 초동대응으로 붕괴위험 건축물을 신속한 초동대처 및 행정대집행(긴급철거) 실시로 구민의 생명과 재산보호
- 재난현장에 전문기술사 등 즉시 투입으로 구민의 재산피해 최소화와 인명보호
- 골든타임 확보를 위한 비상대응체계 항시 유지

## □ 원인분석

### ○ 건축전문 상담실 운영 성과 미달성(180회, 75%)

- 코로나19로 사회적거리두기 격상에 따른 상담실 운영 중단
  - ※ 미운영 기간: (1차) 3월~7월, (2차) 9월
- 운영기간 중 1일 1회→2회로 상담 횟수 증가에 최대한 노력함

### ○ 업무대행검사원 운영 성과 미달성(164건, 75%)

- 코로나19 감염병 확산과 대출 규제 및 건축경기 악화 등 외부환경에 따른 건축물 사용승인 접수 건수 감소  
(2020년 587건, 2019년 612건, 2018년 890건)

## □ 자료수집 방법

### ○ 건축 전문상담실 운영

- 근무상황부 및 상담운영일지 결과 보고서

### ○ 위험시설물 등 안전점검: 안전점검 결과 보고서

### ○ 업무대행검사원 운영: 특별검사원 지정대장 운영 결과 보고서 활용

## □ 향후 개선사항

- 규제, 법규 등 외부 및 내부환경을 고려한 자료에 근거 목표 설정

**□ 주요 추진성과**

- 건축 전문상담실 운영: 180회, 316건 운영
  - 건축물 설계 관련 문의(102건), 용도변경 관련 문의(214건) 등
- 위험시설물 등 안전점검: 총 55건(11개소 총 5회)
  - 위험시설물. 대형건축공사장, 노후 조적조 안전점검
  - 대상: 11개소(E급1, D급6, C급3)
  - 방법: 외부전문가, 안전센터 전문인력 합동 점검

구 분		점검기간	점검대상	점검결과
1	설 명절 대비 안전점검	01.06. ~ 01.17.	11개소	특이사항 없음
2	해빙기 대비 안전점검	02.27. ~ 03.13.	11개소	특이사항 없음
3	풍수해대비 안전점검	05.25. ~ 06.19.	11개소	특이사항 없음
4	추석대비 안전점검	09.07 ~ 09.18.	11개소	특이사항 없음
5	동절기 안전점검	12.02 ~ 12.04	11개소	특이사항 없음

- 업무대행검사원 운영 : 164회

**□ 관련 예산사업 결산현황**

(단위 : 천원)

사업명		회계구분	'19결산	'20예산	'20결산
품격있는 건축물 조성 및 관리		일반회계	260,870	367,287	162,107
	위원회 운영		2,500	33,000	8,333
	건축 전문상담실 운영		44,633	25,500	17,371
	특별검사원 운영		43,099	62,004	43,417
	건축경관 기본계획 수립		0	120,000	0
	건축물 안전점검		123,818	60,989	33,738
	건축행정 지원		12,441	15,794	9,248
	빈집 정비계획 수립		0	50,000	50,000

**[1] 주요내용**

- 건축물 안전관리
  - 임의관리대상 안전점검, 민간건축물 찾아가는 안전점검
- 공사장 안전점검
  - 대형공사장 정기 안전점검, 중소형 공사장 집중 안전점검

**[2] 성과지표 달성현황**

성과지표	측정산식 (방법)	목표대비 달성률	'19년 달성성과	'20년 달성성과
① 건축물 안전관리	점검횟수 (단위: 회)	목표	-	14
		실적	-	16
		달성률(%)	-	114
② 공사장 안전점검	점검횟수 (단위: 회)	목표	-	6
		실적	-	7
		달성률(%)	-	116

**[3] 성과분석**

- 전략목표 달성기여도
  - 외부전문가 및 전문기술사 등 체계적인 건축물 안전관리 실시
    - 재난안전 E등급 시설물에 대하여 시·구 외부전문가 합동안전점검 1회 실시
    - 재난안전 E등급 시설물(영진시장) 월간 계측관리 10회 실시
    - 건축구조 기술사 등 전문인력을 투입 안전취약시설물 정기 안전점검 5회 실시
  - 특별점검을 통한 집중적 공사장 안전점검 추진(연 7회)
    - 민간 건축공사장에 대한 화재안전 실태 특별점검을 실시하여 안전 사고 사전 예방

## □ 목표달성 과정 및 방법

- 시·구 합동점검을 통한 보수보강 등 적극적 건축물 안전관리 시행
  - 관련법령상 의무 안전점검 대상에서 제외된 안전 사각지대의 노후 건축물 안전점검 실시로 안전사고 사전 예방
  - 외부전문가 합동 육안점검, 정밀안전진단 실시, 계측관리 용역실시, 시·구 합동 안전점검
  - 지진·화재대비 및 건축안전 특별점검을 추진
  - 영진시장(E급) 지하 시설물 보강(잭서포트 설치)
  - 3중시설물(석축) 보수 보강 완료로 3중 시설물 해제
- 사고발생 최소화를 위한 사전 공사장 안전점검 추진
  - 건축공사장 시기별 안전점검을 통해 공사장의 위험요소 사전예방
  - 태풍대비 가림막, 크레인 등 현장 특별점검을 통해 재난사고 예방
  - 피해확산 방지를 위한 신속한 안전조치

## □ 자료수집 방법

- 건축물 안전관리: 안전점검 결과 보고서
- 공사장 안전점검: 안전점검 결과 보고서

## □ 향후 개선사항

- '20.5 시행된 건축물관리법에 따라 안전점검 체계정비 및 추진 철저

□ 주요 추진성과

○ 건축물 안전관리: 총 16회(8개소)

- 제3종시설물: 5개소(E급 1, D급 2, C급 2), 특정관리대상 3개소(D급)
- 관리내용: 안전취약시설 안전점검 및 계측 모니터링

구 분	점검 시기	점검 대상	점검 실적
공사장 정기점검	1월(설명절), 2월(해빙기), 5월(우기대비), 7월(태풍대비), 9월(추석명절), 11월(겨울철)	중·대형 건축공사장	6회
안전취약 시설 점검	1월(설명절), 2월(해빙기), 5월(우기대비), 7월(태풍대비), 9월(추석명절), 11월(겨울철)	안전취약 시설	6회
특정관리대상시설 안전점검	상반기(4월), 하반기(10월)	제3종지정 대상 시설	2회
임의관리대상 안전점검	상반기(6월), 하반기(10월)	임의관리대상 시설물	2회

○ 공사장 안전점검

- 대상: 134개소(대형 17, 중형 40, 소형 77)
- 방법: 외부 전문가, 안전센터 전문인력 합동 점검
- 대형공사장 정기 안전점검: 7회(422개소 대상 실시)

구 분	점검기간	점검대상	점검결과
1 설 명절 대비 안전점검	01.06. ~ 01.17.	27개소	특이사항 없음
2 해빙기 대비 안전점검	02.27. ~ 03.13.	35개소	특이사항 없음
3 화재안전취약시설 특별점검	04.09. ~ 04.24.	8개소	특이사항 없음
4 풍수해 대비 안전점검	05.18. ~ 06.19.	124개소	특이사항 없음
5 폭염 대비 안전점검	08.18. ~ 08.28.	57개소	특이사항 없음
6 추석 대비 안전점검	09.07. ~ 09.18.	74개소	특이사항 없음
7 겨울철 대비 안전점검	11.23. ~ 12.04.	97개소	특이사항 없음

- 중소형 집중 안전점검: 총 251개소 실시

공 종	점검결과		계
	양호	보완	
철거	49	108	157
굴토	7	8	15
크레인	7	1	8
기타(건축안전)	56	15	71



□ 관련 예산사업 결산현황

(단위 : 천원)

사업명		회계구분	'19결산	'20예산	'20결산
안전사고 사전예방 및 안전한 거주환경 조성		특별회계	0	416,771	109,509
	건축물 안전관리		0	367,750	63,226
	공사장 안전점검		0	49,021	46,283

**[1] 주요내용**

- 구민의 길찾기 편리성 제공을 위한 도로명주소 안내시설물의 설치 및 효율적 유지관리
- 부동산중개사무소 상시 지도·점검 및 부동산아카데미 운영을 통한 구민의 재산권 보호와 소통으로 건전한 부동산 거래질서 확립
- 토지관련 각종 세금 및 부담금 부과기준으로 활용되고 있는 개별공시지가를 보다 객관적·합리적으로 조사·결정하여 과세 기초자료 공신력 제고와 구민 재산권 보호

**[2] 성과지표 달성현황**

성과지표	측정산식 (방법)	목표대비 달성률	'19년 달성성과	'20년 달성성과
① 도로명주소 안내 시설물 관리	목표 수량의 설치 비율 (단위: 개)	목표	200	408
		실적	331	491
		달성률(%)	166	120
② 부동산중개업소 지도·점검 및 부동산아카데미 실시	실시 횟수 (단위: 회)	목표	100	100
		실적	120	100
		달성률(%)	120	100
③ 개별공시지가 조사·결정	법정 일정에 따른 기준일별 결정·공시 (단위: 회)	목표	2	2
		실적	2	2
		달성률(%)	100	100

**[3] 성과분석**

- 전략목표 달성기여도
  - 주민이 만족하는 안정적인 토지정책 실현을 위해 국 시비를 확보하여 도로명주소 시설물 확충 및 유지관리로 길찾기 편리성 제고
  - 개업공인중개사 대상 부동산 관련교육을 통한 건전한 부동산거래질서 확립 및 구민 재산권 보호에 기여
  - 법정 일정에 따른 기준일별 개별공시지가 결정·공시로 각종 조세 부과의 기준 및 토지가격의 객관적 기준 확보로 안정적 토지정책 실현에 기여

## □ 목표달성 과정 및 방법

- 도로구간별 전수조사를 통한 훼손 및 망실된 시설물 파악
  - 훼손된 시설물: 교체
  - 망실된 시설물: 재설치
- 교차로 중심 시설물 추가 설치지역 파악
  - 현장 직접 조사에 의한 신규 설치위치 현황도 제작
- 부동산중개사무소 상시 지도·점검
  - 공인중개사법 행정지도 및 준수 안내
  - 부동산 중개보수 과다 수수 및 등록증 대여 등 불법행위
- 구민과 함께하는 부동산아카데미 운영
  - 부동산중개업 종사자 등을 대상으로 공인중개사법 등 개정법률 안내
  - 부동산 관련 세법 등 전문가 초빙으로 부동산 전문지식 공유
- 개별공시지가 조사·결정
  - 법정 일정에 따른 기준일별 결정·공시(1.1기준, 7.1기준)

## □ 자료수집 방법

- 국가주소정보시스템 자료관리
  - 국가주소정보시스템(KAIS)에 등록되어 있는 도로명주소 안내시설물의 위치도 출력 후 연 1회 이상 전수 조사하여 훼손 및 망실 여부 파악
  - 도로명판 추가 설치 지역 현장 조사
  - 신규설치 및 유지보수 대상 도로명판 조달구매
  - 현장 설치 후 시설물 DATA를 국가주소정보시스템에 등록
- 부동산중개사무소 상시 지도·단속
  - 진정민원 등 다수 발생지역 중개사무소 집중 단속
  - 봄·가을 이사철 중개사무소 특별 지도 점검
  - 중개보수 과다 수수 및 허위계약서 작성 등 불법행위
- 부동산아카데미 운영
  - 관심 있는 구민과 부동산중개업 종사자를 대상으로 전문가를 초빙하여 부동산 관련 지식 등 다양한 정보 공유

- 부동산 중개사고 예방을 위한 공인중개사법 등 개정법률 안내

○ **개별공시지가 자료관리**

- 부동산종합공부시스템에 등재되어 있는 공시지가 정보 및 도면 정보를 전수 조사하여 변동사항을 적용 공시지가 산정
- 건축물 신축, 토지이동, 도시계획사항 변경자료 수집
- 변경자료 현장조사 및 검증을 거쳐 부동산가격공시위원회 심의 후 공시지가 공시

□ **향후 개선사항**

- 교차로 수 대비 연차별 적정량의 도로명판 설치 추진

**□ 주요 추진성과**

- 도로명주소 안내시설물 일제조사를 통한 시설물 유지관리
  - 도로명판: 신규설치 491개, 유지보수 102개
  - 건물번호판 재설치: 83개(망실분)
  - 국가지점번호판(안양천): 신규설치 10개
- 정확한 주소 정보 데이터 제공으로 도로명주소 활용 활성화 지원
  - 한국지역정보개발원 및 한국국토정보공사와 위·수탁 협약 체결

**□ 관련 예산사업 결산현황**

(단위 : 천원)

사업명	회계구분	'19결산	'20예산	'20결산
구민생활중심의 도로명주소 활성화 추진	일반회계	79,562	130,913	130,912
도로명주소 운영 및 정확한 주소정보 제공		79,562	130,913	130,912

□ 주요 추진성과

○ 부동산중개사무소 상시 지도·점검

- 부동산 불법행위 현장 지도·점검: 250개소
- 공인중개사법 위반에 따른 행정처분: 14건

○ 구민과 함께하는 부동산 아카데미 운영

- 온라인 부동산 아카데미 운영: 1회
- 관내 구민과 부동산중개업 관련 종사자를 대상으로 부동산 전문가를 초빙하여 부동산 관련 지식과 다양한 정보 공유

□ 관련 예산사업 결산현황

(단위 : 천원)

사업명		회계구분	'19결산	'20예산	'20결산
부동산 거래질서 확립 및 정책의 투명성 제고		일반회계	8,706	16,543	14,392
	부동산중개업소 지도 관리		6,316	8,773	6,772
	구민과 함께하는 부동산 아카데미 운영		2,390	2,770	2,650
	생활공구 나눔 공유		0	5,000	4,970

**□ 주요 추진성과**

○ 지적확정측량 관련 성과검사

- 토지개발사업 시행지역 성과검사: 영등포1-3재정비촉진구역 외 6개 사업지역
- 지적확정측량 관련 지적기준점 성과검사 및 고시: 91점

○ 부동산종합공부시스템(KRAS) 공간정보 상용 국산 소프트웨어 구매

○ 위성측량장비(GNSS RTK) 구매

- '21년부터 세계측지계 전면 시행에 따른 위성측량장비 구매

○ 영구지적기록물 전산화 추진

- '15년 이후 생산된 영구 지적기록물 데이터 전산화 및 서버 교체

**□ 관련 예산사업 결산현황**

(단위 : 천원)

사업명		회계구분	'19결산	'20예산	'20결산
구민 재산권 보호를 위한 지적공부 관리		일반회계	5,150	148,809	142,902
	효율적이고 정확한 디지털 지적 선진화 사업		5,150	148,809	142,902

□ 주요 추진성과

- 공유토지분할 특례법 운영
  - 공유토지분할 대상토지 안내문 발송: 2회(72건)
  - 공유토지분할 홍보(소식지, 홈페이지 등 게재)
- 지적기준점 표지 설치 및 관측 등
  - 신길동 및 대림동 일대 지적도근점 설치 및 관측: 72점
- 지적공부 세계측지계 변환성과 검증을 위한 지적기준점 측량
  - 지적기준점 측량 및 성과검사: 97점

□ 관련 예산사업 결산현황

(단위 : 천원)

사업명		회계구분	'19결산	'20예산	'20결산
공간정보의 관리 및 제공으로 효율적인 토지이용 실현		일반회계	26,951	19,054	18,917
	공유토지분할 특례법 운영		2,000	1,000	1,000
	지적기준점 관리		24,951	12,120	11,983
	지적재조사		0	5,934	5,934



□ 주요 추진성과

- 1.1 및 7.1기준 지가조사: 1.1기준(38,674필지), 7.1기준(90필지)
  - 기간: '20.1.2. ~ 12.28.
  - 내용: 토지특성조사, 지가산정 및 검증, 의견제출 및 이의신청, 결정·공시
- 부동산가격공시위원회 개최: 4회
  - 표준지가(예정) 구 의견 심의
  - 1.1 및 7.1기준 열람지가 및 의견·이의신청지가 심의
  - 개발부담금 종료시점 지가 산정을 위한 비교표준지 선정 심의
- 2021년 표준지 전수조사: 1,204필지
  - 기간: '20.10.5. ~ '21.2.22.
  - 내용: 표준지의 적정성 조사
- 개발부담금 부과: 1건, 57,059백만원
  - 대상: 토지면적 660㎡이상에 시행되는 토지개발사업 등
  - 내용: 개발사업 등으로 발생하는 개발이익의 25%를 환수
  - 납부의무자: 사업시행자 또는 토지소유자
  - 부과: 징수(1건: 289백만원), 미납(1건: 57,059백만원)-납기미도래

□ 관련 예산사업 결산현황

(단위 : 천원)

사업명		회계구분	'19결산	'20예산	'20결산
구민이 신뢰하는 개별공시지가 조사·결정		일반회계	44,590	54,540	50,026
	개별공시지가 조사·결정		40,896	39,540	39,540
	개발부담금 부과		3,694	15,000	10,486

□ 주요 추진성과

○ 손실보상

- 대 상: 신길동 296-12~325-77간 도로개설공사 외 10개 사업
- 기 간: '20.1.2. ~ 12.31.
- 내 용: 공익사업에 필요한 토지 등을 취득·사용함에 있어 적정한 손실보상을 통한 공공복리 증진 및 구민의 재산권 보호

○ 보상내역

구분	위 치	토지	면적(m <sup>2</sup> )	보상 소유자	지장물외	총 보상액
1	도림로 확장공사(12차)	6필지	370	9명	8건	3,842,768,500
2	신길동 4300-30~4300-37간	1필지	136	4명		1,198,159,980
3	신길동 196-6~205-69간	3필지	339	14명		1,853,527,350
4	신길동 315-35~318-1간	2필지	1,028	5명		1,284,031,390
5	신길동 325-35~318-1간	2필지	473	18명		1,550,510,000
6	대림동 1116-15~705-2간	9필지	818	11명		-
7	신길동 296-12~325-77간	2필지	12	7명		18,265,920
8	대림동 967-8~962-1간	2필지	9	6명		-
9	신길동 4464~4408-1간	1필지	185	4명		935,571,470
10	대림동 897-1~952-15간	7필지	1,097	3명		-
11	신길동 230-1~255-1간	12필지	319	12명		-
합 계		47필지	4,786	93명	8건	10,682,834,610

※ 구분 1~5구간 2020년도 보상완료(5개소 9,729백만원)  
 ※ '20.02. 신길동 296-12~325-77간 외 1개소 수용재결 신청(769백만원)

□ 관련 예산사업 결산현황

(단위 : 천원)

사업명	회계구분	'19결산	'20예산	'20결산
구민 재산권 보호를 위한 손실보상 추진	일반회계	1,266	1,300	1,219
손실보상 추진		1,266	1,300	1,219

<b>전략목표Ⅷ</b>	<b>구민과 함께하는 창의적인 행정 기반 조성</b>
<b>[소관실국]</b>	<b>행정지원국</b>

## 1. 주요성과

<ul style="list-style-type: none"> <li>○ 활력이 넘치는 조직운영</li> <li>○ 전략적 구정 홍보 및 소통과 화합의 스마트 정보화 운영</li> <li>○ 주민과 함께하는 행정 구현</li> <li>○ 구민 감동의 민원서비스 제공</li> <li>○ 문화·체육·관광서비스 확대</li> </ul>
---

### 〈 정책사업목표 현황 〉

(단위 : 개, 백만원)

정책사업목표	성과 지표수	달성 지표수	단위 사업수	결산액
계	25	17	27	155,607
VIII-1. 탁트인 영등포 구현을 위한 조직 문화 조성	4	4	4	13,345
VIII-2. 구정 홍보기능 강화	3	3	3	1,856
VIII-3. 스마트 정보인프라 구축 및 지원	3	3	2	2,805
VIII-4. 입법 및 선거관리	1	0	1	29
VIII-5. 자치행정 기반조성	4	3	4	120,614
VIII-6. 주민·소통·협업 강화	1	1	1	564
VIII-7. 문화기반 조성 및 문화서비스 확대	2	0	2	7,563
VIII-8. 생활체육 프로그램 다변화	2	0	2	577
VIII-9. 체육시설 확충 및 운영	1	1	1	6,852
VIII-10. 건전한 유통문화 정착 및 관광 활성화	2	1	2	251
VIII-11. 구민 감동의 민원행정서비스 제공	2	1	5	1,151

## 2. 조직 및 인력현황

(단위 : 명)

부서명	정원				현원	팀 단위 직제명
	계	4급이상	5급	6급이하		
계	147	3	5	139	150	
총무과	45	3	1	41	44	총무팀, 인사팀, 교육후생팀, 의회법무팀
홍보미디어과	29	-	1	28	33	언론팀, 홍보기획팀, 홍보소통팀, 영상미디어팀, 전산운영팀, 정보통신팀
자치행정과	21	-	1	20	21	동행정팀, 주민자치팀, 지역협치, 마을공동체지원팀
문화체육과	19	-	1	18	20	문화예술팀, 생활체육팀, 체육시설팀, 관광진흥팀
민원여권과	33	-	1	32	32	민원행정팀, 민원처리팀, 가족관계등록팀, 여권팀, 통합민원팀

## 3. 결산현황

(단위 : 백만원)

구 분	결산액		전년도 결산액		비교증감	
	결산액	구성비	결산액	구성비	증감률	증감률
계	253,191	100%	138,056	100%	115,135	83.4%
정 책 사 업	155,607	61.5%	43,943	31.8%	111,664	254.1%
행정운영경비	97,218	38.4%	94,043	68.1%	3,174	3.4%
· 인력운영비	93,823	37.1%	90,156	65.3%	3,667	4.1%
· 기본경비	3,395	1.3%	3,887	2.8%	△493	△12.7%
재 무 활 동	366	0.1%	69	0.1%	297	430.4%

**[1] 주요내용**

- 탁트인 행정환경 조성
- 청렴·성과·인화의 조직운영
- 조직변화를 선도하는 인재교육 및 워라밸 후생복지 운영
- 대의회 협력 및 소통 강화
- 상위법령에 맞지 않는 자치법규나, 주민에게 부담되는 불합리한 규제를 신속 정확히 정비하여 입법의 적시성 확보

**[2] 성과지표 달성현황**

성과지표	측정산식 (방법)	목표대비 달성률	'19년 달성성과	'20년 달성성과
① 쾌적한 행정환경 조성	청사시설물 개보수실적 (단위: 회)	목표	15	15
		실적	15	19
		달성률(%)	100	126
② 구정 목표 달성을 위한 조직 운영	우수공무원 선발표창실적 (단위: 회)	목표	17	16
		실적	17	20
		달성률(%)	100	125
③ 창의적인 인재양성 및 직원 복지향상	이수시간 (단위: 시간)	목표	110,000	100,000
		실적	103,992	101,346
		달성률(%)	95	101
④ 자치법규 정비건수	자치법규 제·개정 건수 (단위: 건)	목표	60	60
		실적	81	86
		달성률(%)	135	143

**[3] 성과분석**

- 전략목표 달성기여도
  - 청사 시설물의 안전한 유지관리로 쾌적한 행정환경 조성
  - 우수공무원 선발 표창을 통해 성과 중심의 인력 및 조직 운영
  - 다양한 복지수요 충족을 위해 선택적복지제도, 단체보장보험, 직인가족친화 지원, 직원휴양소 운영 등 다각도 지원을 통해 직원 후생복지 향상
  - 상위법령의 제·개정 등으로 현행에 맞지 않거나 불합리한 규제, 법률의 위임없이 주민에게 부담을 주는 자치법규 등을 신속정확하게 정비하여 입법의 적시성 및 신뢰성 확보에 기여

## □ 목표달성 과정 및 방법

- 구청사 시설물 유지관리 및 효율적이며 쾌적한 근무환경 조성
- 성과중심의 효율적인 조직 운영
  - 우수공무원 표창 등 성과중심 조직 운영
  - 업무공백 최소화를 위한 한시임기제 및 대체인력지원 등
- 직원후생복지 향상
  - 선택적복지시스템을 통해 온라인으로 사용액 신청 및 매월 지급
  - 연 단위 전 직원 대상으로 단체보장보험 가입 운영
  - 직원가족친화 지원을 위해 월 단위 생일을 맞은 직원에게 문화상품권 지급
  - 콘도, 휴양림, 하계휴양소 등을 연중 운영
- 상위법령 및 행정여건의 변화에 따른 현실에 적합한 자치법규 정비
  - 자치법규 정비계획 수립으로 전수조사 실시
  - 전수조사 실시 결과에 따라 부서별 적극적인 자치법규 정비 노력 및 법제처 자치법규 정비과제 통보 이행, 일본식 한자어 정비

## □ 원인분석

- 자치법규 정비건수 초과 달성: 143%
  - 조례 위임사항 및 지방자치사무 증가
  - 지방자치사무 분권 및 이양으로 자치법규 정비 확대

## □ 자료수집 방법

- 청사 시설물 보수 실적
- 우수 공무원 선발·표창 횟수
- 학습관리시스템 상 현원에 대한 상시학습 연간목표 달성시간
- 자치법규 정비 건수: 자치법규 공포(발령) 대장

## □ 향후 개선사항

- 상위법 제·개정 및 조례위임사항 부서 통보
  - 상위법의 인용 조문 등 제·개정 사항과 법률의 조례위임사항 실시간 확인 후 부서 통보 및 모니터링

□ **주요 추진성과**

○ **청사 환경 개선 실적**

- 통합민원실 설치 및 기타 정비 공사(1월)
- 본관 청사 환경정비 공사(2월)
- 본관 CCTV 통신 배선 정비(3월)
- 본관 가스 누출경보 설비 정비(4월)
- 종합상황실 현황관 정비 작업(5월)
- 행정방송설비 정비 작업(5월)
- 승강기 비상통화장치 설비(5월)
- 별관 6층(옥상) 증축 공사(5월)
- 별관 4층 정원 정비(5월)
- 강우상황관 정비(6월)
- 기획상황실 바닥타일 교체(6월)
- 본관 1층 시스템 에어컨 분해세척(7월)
- 본관 로비 음향시스템 정비(7월)
- 본관 청소원 휴게실 정비(8월)
- 보건소 역학조사반 사무실 공간(9월)
- 기계실 급수배관 정비(10월)
- 본관 외벽 부분도장 작업 (10월)
- 본관 옥상 환경개선 공사(10월)
- 별관 청사 석면 제거 및 복구 공사(11월)

□ **관련 예산사업 결산현황**

(단위 : 천원)

사업명		회계구분	'19결산	'20예산	'20결산
쾌적한 행정환경 조성		일반회계	2,756,904	6,579,236	6,040,055
	구 청사 관리		1,274,799	4,357,921	3,980,946
	보건소 관리		337,160	380,791	351,887
	별관 청사 관리		401,791	972,571	929,302
	차량 및 구청광장 관리		315,635	383,833	331,437
	각종 구행사 지원		139,869	146,500	110,069
	행정업무 및 유관기관 지원		237,157	253,400	252,215
	외부 행정업무 지원		17,393	19,000	18,995
	내부 행정업무 지원		33,100	35,300	35,284
	신종 코로나 바이러스대응 (총무과)		0	29,920	29,920

□ 주요 추진성과

- 성과 중심의 조직 운영
  - 다면평가제 실시: 4,5,6급으로의 승진 대상자
  - 전보제도 개선: 정기전보시스템 전산화, 전보결과 공개 등
  - 상시 인사상담 및 워라밸을 위한 연가사용 활성화
- 일·가정 양립 우수직원, 자랑스러운 공무원, 효행공무원 등 선발
  - 직무유공 36명, 일·가정양립 우수공무원 10명, 효행공무원 4명, 자랑스런 공무원 20명
- 휴직 등 업무공백 최소화를 위한 한시임기제 및 대체인력 운영
  - 78명, 1,874천원
- 구정발전 연구지원, 공로연수식 및 정년퇴임식 추진

□ 관련 예산사업 결산현황

(단위 : 천원)

사업명	회계구분	'19결산	'20예산	'20결산
구정목표 달성을 위한 조직운영	일반회계	2,183,709	3,053,465	2,003,284
효율적인 조직운영		687,072	667,529	579,048
성과중심의 인력운영		18,054	17,700	17,638
대체인력 운영		922,826	1,022,352	924,388
구정발전연구 지원		316,311	369,660	243,377
직원역량 강화		92,225	163,924	8,896
글로벌 인재육성		147,221	2,735	2,734
방역물품 지원		0	297,265	160,370
생활치료센터 운영		0	512,300	66,833



□ 주요 추진성과

○ 직무능력 향상

- 직무교육: 업무에 필요한 실무교육 1회(기획서 작성, 회계 실무 등)
- 기본소양 교육: 유넷교육 5회, 명사특강 7회, 모바일 외국어 2기 운영
- 코로나19발생으로 인한 특화교육실시  
: 독서통신교육 및 사가독서학습 휴가제, 비대면 힐링교육, 힐링프로그램

○ 다양한 복지수요 충족 위한 후생복지 향상

- 선택적복지제도 운영: 영등포구 소속 전 직원, 구의원 등/ 3,778백만원
- 단체보험 가입: 1,671명 (2020. 1.22.~2021. 1.21.)
- 기타 후생복지사업 신설: 출산 및 결혼축하 특별포인트, 직원 건강검진비 지원, 가족친화 특별포인트, 독감예방접종비 지원
- 직원 휴양소 운영: 연중/ 콘도 8개 업체 53구좌 운영

□ 관련 예산사업 결산현황

(단위 : 천원)

사업명		회계구분	'19결산	'20예산	'20결산
창의적인 인재양성 및 직원복지 향상		일반회계	4,481,476	5,544,198	4,779,115
	직무능력 향상		292,003	458,628	113,423
	고객만족 행정구현		8,187	10,940	7,009
	민원안내도우미 운영		4,466	4,700	4,700
	행정서비스현장 운영		7,704	9,150	9,084
	직원 후생복지 운영		3,767,594	4,666,040	4,317,430
	체력단련실 운영		29,644	40,400	19,237
	직원 휴양소 운영		363,026	344,380	299,391
	모범적인 노사문화 정립		8,852	9,960	8,841

□ 주요 추진성과

- 상위법령 및 행정여건의 변화에 따른 현실에 적합한 자치법규 정비

(단위: 건)

구 분	계	조례	규칙	훈령	예규
계	86	58	21	6	1
제 정	26	22	4	0	0
개 정	58	35	16	6	1
폐 지	2	1	1	0	0

- 공정하고 신속한 송무행정의 지원 및 법률 자문 실시

- 소송사건 현황: 총235건(행정90, 민사41, 심판104)
- 법률자문 현황: 총90건
- 무료법률상담실 운영: 총7회(2020.1.~2월), 23명

- 규제개혁 기반조성

- 자치법규 제·개정에 따른 규제 사전심사: 55건
- 국무조정실 규제개혁 신문고 및 지방기업 규제애로 신고센터 홈페이지 연계
- 자치구 규제신고센터 운영: 상시

□ 관련 예산사업 결산현황

(단위 : 천원)

사업명	회계구분	'19결산	'20예산	'20결산
신뢰받는 법무행정	일반회계	890,905	574,182	522,433
의회협력 지원		16,000	19,000	13,386
소송사무 처리		872,105	551,482	505,673
자치법규 운영		2,300	2,300	2,300
규제개혁 기반 조성		500	1,400	1,074

**[1] 주요내용**

- **효과적이고 전략적인 홍보를 통한 구 이미지 제고**
  - 보도자료 작성 및 배포
  - 정보 획득을 위한 신문 및 간행물 등 구독
  - 탁트인 영등포 등 구정 홍보물 제작 및 발간
  - 홍보판 및 전광판을 이용한 구정 홍보
  
- **소셜미디어방송, IPTV, SNS 등 뉴미디어 매체를 활용한 구정 홍보**
  - 소셜미디어방송 운영
  - IPTV 및 SNS(페이스북, 블로그, 인스타그램 등) 운영
  - 기획, 시책 영상 등 콘텐츠 제작
  
- **영향력 있는 미디어 매체의 전략적 활용을 통한 홍보마케팅 강화**
  - 구정 홍보영상 기획·제작
  - 효과적인 홍보를 위한 홍보자문단 운영

**[2] 성과지표 달성현황**

성과지표	측정산식 (방법)	목표대비 달성률	'19년 달성성과	'20년 달성성과
① 홍보기능강화를 통한 구 이미지 제고	보도자료 배포 및 소식지 등 발간 건수 (단위: 건)	목표	550	580
		실적	621	633
		달성률(%)	113	109
② 다양한 매체를 활용한 뉴미디어 구정 홍보	IPTV 및 SNS 홍보건수 (단위:건)	목표	1,508	1,612
		실적	1,664	1,664
		달성률(%)	110	103
③ 전략적 기획을 통한 대외 홍보 강화	주요 매체 등 송출건수 (단위:건)	목표	10	12
		실적	10	12
		달성률(%)	100	100

### [3] 성과분석

#### □ 전략목표 달성기여도

- 보도자료, 소식지, 전광판, IPTV 및 SNS 등 다양한 매체를 활용한 구정 홍보를 실시하여 구민에게 다양한 정보를 제공하여 구 이미지 향상에 기여
- 보다 폭 넓은 구정 홍보
  - 구민과 소통할 수 있는 새로운 매체를 활용한 홍보 활동 강화로 구정에 대한 이해를 높이고 관심을 가질 수 있는 기회 제공

#### □ 목표달성 과정 및 방법

- 언론보도 · 방송 내용에 대하여 일일 스크랩 및 모니터링
- 변화하는 트렌드에 맞는 SNS 홍보 실시
  - 감각있고 공감을 얻을 수 있는 글 게시 및 이미지 촬영
  - 전파와 공유가 용이한 카드뉴스 및 영상 콘텐츠 제작
  - 인기 키워드 및 해시태그 활용
- 기획영상 제작 및 영상미디어 채널 운영

#### □ 자료수집 방법

- 각종 소식지 및 일간지 배포 결과 자료 수집
- 공식 SNS 운영 자료 수집
  - 매월 콘텐츠, 팔로우 통계 등 다양한 데이터를 산출
  - 좋아요 및 클릭수를 반영한 호응이 좋은 게시물 분석
- 지상파 채널 등 주요매체 송출 결과 자료 수집

#### □ 향후 개선사항

- 사용자 입장의 콘텐츠 제작 및 보급

**□ 주요 추진성과**

- **신문구독 및 언론홍보**
  - 보도자료 작성 및 배포(2건 이상/일): 613건
  - 지역(광역)지, 중앙일간지 신문 구독 및 통반장 대상 신문 구독
- **taktin 영등포 발간 및 구보발행: 100,000부/월 (구보: 주 1회)**
- **꿈나무 영등포 발간: 16,000부/3,6,9,12월**
- **영등포 마루 발간: 5,000부/1,4,7,10월**
- **구청 홍보자료 제작 및 시설물 유지 관리**
- **영등포구지 발간: 약 500부**

**□ 관련 예산사업 결산현황**

(단위 : 천원)

사업명		회계구분	'19결산	'20예산	'20결산
홍보기능 강화를 통한 구 이미지 제고		일반회계	1,127,306	1,353,541	1,273,606
	신문구독 및 언론홍보		861,212	882,544	877,928
	taktin 영등포 발간 및 구보 발행		224,306	254,240	249,968
	꿈나무 영등포 발간		15,710	16,306	12,334
	영등포 마루 발간		16,593	19,604	19,494
	구청 홍보자료 제작 및 시설물 유지관리		9,485	39,560	39,487
	영등포구지 발간		0	117,059	51,884
	신종코로나 바이러스 대응 (홍보미디어과)		0	24,228	22,511

□ 주요 추진성과

○ 콘텐츠 제작 및 관리

- 홍보영상물 및 사진촬영 관리: 총 1,450건
- 티움 스튜디오를 이용한 교육, 토론, 구민참여 콘텐츠 제작: 58건
- 콘텐츠 제작
  - 문화관광홍보(영등포 어디까지 가볼까, 하늘에서 본 영등포)
  - 공익광고(코로나19 예방수칙, 사회적거리두기 홍보영상 등)
  - 정책소개(RFID, 당산골문화거리조성사업 소개 등)
  - 구민참여(새마을부녀회, 자율방범대 소개 영상 등)

○ SNS 운영: 구정홍보와 공감의 조화

- 행사, 축제, 생활정보 등 게재: 총 1,397건
- 다양한 SNS 이벤트 진행(8건): 팔로워 1,600명 확보
- 페이스북: 계절·시기를 반영한 디자인 구성으로 공감대 형성
  - 페이스북 팔로워 12,052명 돌파(15% 증가)
- 블로그: 페이스북 게시글에 링크주소 추가하여 연동 및 홍보효과 극대화
  - 블로그 이웃 12,172명 돌파(35% 증가)
- 인스타그램 개설: 감성적이면서 감각적인 이미지로 친근하게 소통
  - 인스타그램 팔로워 4,281명 돌파(59% 증가)

□ 관련 예산사업 결산현황

(단위 : 천원)

사업명		회계구분	'19결산	'20예산	'20결산
다양한 매체를 활용한 뉴미디어 구정 홍보		일반회계	673,105	576,995	541,705
	인터넷 미디어 및 IPTV 운영		259,855	295,708	268,940
	콘텐츠 제작		121,116	120,880	119,095
	내가 바로 미디어홍보 스페셜리스트 (뉴딜일자리사업)		45,097	87,530	81,632
	열린 스튜디오 운영		247,037	72,877	72,038

□ 주요 추진성과

- 기획영상 제작 및 영상미디어 채널 운영
  - 콘텐츠 제작
    - 유튜브 ‘영구네’ 운영: 구독자수 8,719명(5,010명 대비 94% 증가)
    - 팟캐스트 ‘영구네식탁’ 운영: 구독자수 1,184명(192명 대비 517% 증가)
    - 기획영상제작: 영구톡 등 4개 콘텐츠 제작

□ 관련 예산사업 결산현황

(단위 : 천원)

사업명	회계구분	'19결산	'20예산	'20결산
전략적 기획을 통한 대외 홍보 강화	일반회계	0	50,800	40,710
미디어 기획 영상 제작		0	50,800	40,710

**[1] 주요내용**

- 원활한 대민 행정서비스 제공 및 업무효율성 제고를 위한 체계적인 정보시스템 운영
- 구민정보화 능력향상을 위한 스마트 구민 정보화교육 실시
- 해킹방지 및 바이러스 감염 최소화를 위한 정보보호 및 정보통신 시스템 유지 관리

**[2] 성과지표 달성현황**

성과지표	측정산식 (방법)	목표대비 달성률	'19년 달성성과	'20년 달성성과
① 정보시스템 기능개선 건수	정보시스템 기능개선 건수 (단위: 회)	목표	11	11
		실적	12	12
		달성률(%)	109	109
② 구민 정보화교육 성과지수	교육 참여도 및 만족도 (단위: 점)	목표	93	93
		실적	93	93
		달성률(%)	100	100
③ 정보통신망 유지관리	점검횟수 (단위: 회)	목표	12	12
		실적	12	12
		달성률(%)	100	100

**[3] 성과분석**

- 전략목표 달성기여도
  - 노후된 행정포털시스템을 최신IT환경 기반의 업무효율성과 보안이 강화된 시스템으로 고도화 구축
  - 홈페이지 코로나19 인트로 페이지 구축/전용코너 개설/기획콘텐츠 제작 등 신속하고 정확한 정보 제공으로 신뢰할 수 있는 구민 소통창구 역할
  - 홈페이지 민원실 실시간 대기현황 시스템 구축으로 민원실 혼잡도 개선
  - 노후된 DB보안 시스템과 개인정보탐지시스템을 교체 구축하여 주요 정보의 노출방지 및 데이터베이스 보호
  - 코로나19 감염증 확산예방 및 수강생 안전을 위하여 비대면 생활밀착형 구민 정보화교육 운영, 2020년 국민행복IT 경진대회 고령층 은상(1명)을 수상하는 등 정보화교육 부문 위상 향상



- 블록체인기반 제안평가시스템 운영(11개 사업)을 통한 청렴행정 실현으로 지역 주민의 공공에 대한 신뢰도 향상
- 홍보전략 마이크로 빅데이터 분석, 인공지능 서비스 연구 용역을 통한 구정 운영의 과학화 추진
- 정보통신시스템 통합유지관리를 통해 매월 정기점검과 정보보호 이슈 발생 시 즉시 대응으로 안전한 정보통신망 운영

#### □ 목표달성 과정 및 방법

- 의견수렴을 통한 시스템 개선 및 정보화 교육과정 선정
  - 부서 인터뷰, 단위업무 설계 검토, 디자인시안 선호도 조사 등 의견 수렴을 통해 문제점과 개선사항을 발굴하여 행정포털시스템 재구축시 반영
  - 주기적으로 수료생을 대상으로 구민 정보화 교육에 대한 만족도 조사를 실시하여 정보화교육 품질 제고
- 사전점검을 통한 장애 예방 및 운영 개선
  - 대민서비스 및 행정업무 시스템의 정기 또는 수시점검을 통해 사전 장애 예방 및 운영체계 개선
  - 정보보안 및 정보통신장비의 정기 또는 수시점검을 통해 사전 장애예방 및 보안취약점 발견시 즉시 조치

#### □ 자료수집 방법

- 정보시스템 기능개선, 정보화 교육 계획수립 및 결과보고 자료활용
  - 대상기간: '20. 1. 1 ~ 12. 31
  - 수행부서: 홍보미디어과
  - 측정방법
    - 화면정의서 검토결과서, 선호도 설문결과, 사업수행계획서, 정기보고, 완료보고, 산출물 등 자료 활용
    - 정보화교육 계획 및 운영결과를 통한 세부적인 과정별 추진실적 자료 활용
    - 정보시스템 기능개선 사항에 대한 추진실적 결과보고 자료 활용
    - 정보통신시스템 통합유지보수의 매월 정기점검 보고 자료 확인

#### □ 향후 개선사항

- 정보시스템 개선 및 구민 정보화 교육 시 설문조사 강화 등 수요자 중심의 맞춤형 서비스 실시

□ 주요 추진성과

○ 차세대 행정포털시스템 전면 재구축

- 기존업무 20종 재개발 및 타 시스템 30종 연계로 업무 고도화
- 신규업무 14종 개발로 수기업무 최소화 및 업무효율성 극대화
- 전자정부 프레임워크 기반 전면개편 및 노후 솔루션 교체로 안정적 서비스 강화

○ 홈페이지 운영 및 유지관리

- 코로나19 대응을 위한 홈페이지 재구성
  - 신속한 재난정보 제공을 위한 「코로나19 인트로 페이지」 구축
  - 보건소 홈페이지에 코로나19 전용 코너 신설·운영
  - 코로나19 기획콘텐츠 제작·운영
  - 코로나19 발생 상황에 따라 정확한 정보를 적시에 제공할 수 있도록 24시간 비상대응 체제 유지
- 대표홈페이지의 신속한 행정정보 업데이트로 살아있는 신속한 정보 제공
  - 각종 행사 및 규정정보 디자인 팝업(배너) 게시: 총 318회
  - 홈페이지 행정정보 정비: 총 430페이지
- 재미있는 실생활정보로 구성된 기획특집 제작
  - 탁트인이야기 8편, 카드뉴스 4편
- 신규 홈페이지 구축 및 기능 개선
  - 선거인명부열람 시스템 구축: 3월
  - 문자·이메일 관리기능 개발: 5월
  - 의약업소 자율점검 시스템 개선: 6월
  - 순번 대기표 시스템 구축: 9월
  - 대형폐기물 접수 개선: 11월
- 부서·동 홈페이지 상·하반기 운영평가 실시: 6월, 11월

○ 시군구행정정보시스템 구축

- 공통기반 재해복구 디스크 구매 후 데이터 센터에 설치

○ 정보시스템 유지관리

- 장애 사전예방 및 문제발생시 신속한 처리로 안정적 정보서비스 제공
  - 공통기반시스템(새울, 주민, 건축 등): 50종
  - 자체시스템(홈페이지 서버, 전자문서 서버 등): 47종
- 공통기반시스템 재해복구 모의훈련 실시: 3월
- 홈페이지 개인정보탐지 시스템 구축: 5월

- DB보안시스템 노후장비 교체: 5월
- 정보시스템 서버실 환경개선 실시: 6월, 12월
- 원도급자의 하도급 계약 준수실태 점검: 8월
- 공통기반 전산장비 장애대응 모의훈련 실시: 10월
- 정보시스템 정기점검 실시로 장애발생 사전 예방: 연중 수시
- **맞춤형 입찰정보시스템 운영(지역정보화 사업)**
  - 비대면 온라인 전자입찰 실무자 교육 3회 실시
    - 가입회원: 1,122개 업체, 낙찰실적: 479,844백만원
- **상용소프트웨어 보급**
  - 소프트웨어 사용권을 확보하여 저작권관련 법적 분쟁 사전예방
    - MS-office(90식), 알집/알툴즈(1500식), 한글 (125식) 등
  - 상/하반기 소프트웨어 사용실태 점검: 6월, 11월
- **스마트 정보화교육 운영**
  - 정보화능력 향상을 위한 스마트 정보화교육 실시(1월): 구민 17회/366명
  - 비대면 온라인 구민 정보화교육 실시(5월 ~ 12월): 구민 158회/5,079명
    - ※ 온라인 시범운영(3월)
  - 직원 직무 및 IT 전문(코딩) 교육(7월 ~ 11월): 4회/45명
  - 2020년 국민행복IT 경진대회 고령층 은상(1명) 수상: 11월
- **4차산업 정보화**
  - 홍보전략 마이크로 지리정보 제작·연구 용역: 1월 ~ 4월
  - 인공지능(AI) 서비스 발굴 연구 용역: 9월 ~ 11월
  - 블록체인 기반 평가시스템 부서 활용: 총 11개 사업

□ **관련 예산사업 결산현황**

(단위 : 천원)

사업명	회계구분	'19결산	'20예산	'20결산
스마트시대를 선도하는 미래 정보화 추진	일반회계	1,775,323	1,501,008	1,300,900
홈페이지 운영 및 유지관리		181,762	133,439	132,758
시군구 행정정보시스템 구축		0	17,400	16,800
정보시스템 유지관리		552,003	852,552	833,503
지역정보화 사업		27,693	28,500	27,920
상용소프트웨어 보급		140,088	89,944	89,761
스마트 정보화교육		307,896	379,173	200,158

**단위사업 VIII-3-②**

**신속하고 안정적인 행정서비스 지원을 위한  
정보통신망 운영**

**□ 주요 추진성과**

- 광대역 자가 정보통신망 운영
  - 스마트서울 네트워크(S-Net) 실시설계 추진 및 보고
  - 안양천 공공와이파이 8개소 및 자가정보통신망 구축
  - 디지털 구정 홍보 게시판 3개소 등 총 5개소 자가정보통신망 구축
- 정보통신시스템 보강 및 유지관리
  - 정보통신·정보보안·다기능사무기기 통합 유지보수 및 소모품 구매
  - 노후된 정보통신 장비 53대 성능개선(교체)
  - 본관 및 별관 정보통신실 시설관리시스템(FMS) 성능개선 및 신규 구축
- 행정정보통신망 운영관리
  - 간부용 행정전화기(IPT) 13대 구매 및 노후 행정전화기 교체
  - 인터넷전화 유지보수 및 전화요금 및 회선료 납부
  - 전화번호일람표 상·하반기 제작
- 정보통신보안 및 개인정보보호
  - 개인정보·정보보안 교육 및 해킹메일 모의훈련 실시
  - 행정망 방화벽 등 정보보안시스템 4식 구축
  - 컴퓨터 바이러스 백신 소프트웨어 사용권 갱신
- 다기능사무기기 보급
  - 보급수량 : 총629대
    - PC본체 : 210대, 모니터 339대, 노트북 18대, 프린터 62대

**□ 관련 예산사업 결산현황**

(단위 : 천원)

사업명		회계구분	'19결산	'20예산	'20결산
신속하고 안정적인 행정서비스 지원을 위한 정보통신망 운영		일반회계	1,741,961	1,588,188	1,504,552
	광대역자가정보통신망 운영		289,550	191,264	144,000
	정보통신시스템 보강 및 유지관리		545,688	586,890	552,393
	행정정보통신망 운영관리		269,535	301,792	301,367
	정보통신보안 및 개인정보 보호		199,779	254,953	253,963
	다기능사무기기 보급		387,410	253,289	252,829

**[1] 주요내용**

- 선거담당 교육 및 공명선거, 투표참여 홍보활동
- 투표 관리관·사무원 위촉 운영, 선거인 명부작성
- 선거공보 접수 및 선거벽보 첩부, (사전)투표소 설치 및 투 개표 등
- 공직선거법 및 정치관계법 관련 질의·회신, 선거업무 예산집행 등

**(2) 성과지표 달성현황**

성과지표	측정산식 (방법)	목표대비 달성률	'19년 달성성과	'20년 달성성과
① 선거추진 예산집행	집행액/예산액 (단위: %)	목표	-	90
		실적	-	78
		달성률(%)	-	87

**[3] 성과분석**

- 전략목표 달성기여도
  - 제20대 국회의원 선거 착오없는 업무 추진으로 공명정대한 선거를 실시함으로써 국민의 행정신뢰도 향상에 기여
- 목표달성 과정 및 방법
  - 선거인명부 작성: 2020. 3. 24. ~ 3. 28.
  - 후보자등록 신청: 2020. 3. 26. ~ 3. 27.
  - 선거인명부 확정: 2020. 4. 3.
  - 사전투표 실시: 2020. 4. 10. ~ 4. 11.
  - 본투표 실시: 2020. 4. 15.
    - 인 구 수: 371,903명, 선거인수 327,879명
    - 투표인수: 224,958명, 투표율 68.61%
  - 투·개표 지원인력: 1,041명(투표종사원 908명, 개표종사원 133명)

원인분석

- 선거업무추진 여비를 기본 여비로 총당하고, 근무종료 후 야간 지도점검 출장 시 초과근무수당과 병행지급이 불가하여 선거여비 잔액 발생

자료수집 방법

- 예산편성 및 집행실적(지방재정관리시스템)

향후 개선사항

- 예산편성 시 선거업무 추진일정에 맞춰 여비 편성

□ 주요 추진성과

- 예비후보자 등록 신청: 2019. 12. 17.부터
- 선거사무관계자 등이 되고자 하는 자의 사직: 2020. 1. 16.까지
- 국외부재자선거인명부 작성: 2020. 2. 26. ~ 3. 6.
- 선거인명부 작성: 2020. 3. 24. ~ 3. 28.
- 후보자등록 신청: 2020. 3. 26. ~ 3. 27.
- 거소·선상투표신고인 명부 확정: 2020. 3. 29.
- 재외투표: 2020. 4. 1. ~ 4. 6.
- 선거인명부 확정: 2020. 4. 3.
- 투표안내문 및 선거공보 발송: 2020. 4. 4.
- 사전투표: 2020. 4. 10. ~ 4. 11.
- 선거일(투·개표): 2020. 4. 15.
  - 인구수: 371,903명, 선거인수 327,879명
  - 투표인수: 224,958명, 투표율 68.61%

□ 관련 예산사업 결산현황

(단위 : 천원)

사업명	회계구분	'19결산	'20예산	'20결산
국회의원 선거	일반회계	0	37,496	28,965
제21대 국회의원 선거		0	37,496	28,965

**[1] 주요내용**

- 노후 동 주민센터 시설 개·보수로 내방객과 직원의 안전사고를 예방하고 쾌적한 근무환경 조성
- 자치회관 운영 효율성 증진 및 지역 공동체의 중심적 역할 수행
- 구민의 주체적 참여 및 민관 협력체계 기반한 민관협치 활성화
- 주민 주도의 다양한 마을공동체사업 지원으로 마을공동체 활성화

**[2] 성과지표 달성현황**

성과지표	측정산식 (방법)	목표대비 달성률	'19년 달성성과	'20년 달성성과
① 동주민센터 환경개선 실적	추진실적 (단위: 건)	목표	25	25
		실적	46	25
		달성률(%)	180	100
② 자치회관프로그램 운영실적	추진실적 (단위: 건)	목표	156	156
		실적	184	17
		달성률(%)	117	11
③ 지역협치의제 제안건수	의제발굴 (단위: 건)	목표	27	10
		실적	27	11
		달성률(%)	100	110
④ 마을공동체사업 지원건수	추진실적 (단위: 건)	목표	45	45
		실적	56	60
		달성률(%)	124	133

**[3] 성과분석**

- 전략목표 달성기여도
  - 노후 동주민센터 청사에 대한 조속한 시설물 개보수로 쾌적한 환경 조성으로 대주민 행정서비스 제고
  - 다문화, 장애인, 청소년 등 소외계층을 위한 다채로운 프로그램 발굴로 다양한 계층의 주민참여를 유도하여 주민자치 기능 향상
  - 지역사회 협치기반 강화로 구민과 함께 지역현안을 발굴하고 해결방안을 모색하는 구정운영 방식의 제도화 및 지역사회 발전에 기여
  - 주민 스스로 이웃 간의 관계를 회복하고 마을 문제를 이웃과 함께 해결해 나가는 마을공동체사업 지원으로 마을공동체 활성화



## □ 목표달성 과정 및 방법

### ○ 동 주민센터 환경개선(연중)

- 근 거: 시설물의 안전관리에 관한 특별법
- 대 상: 18개 동 주민센터
- 내 용: 청사 및 시설물 등 보수 정비  
노후 건물 개보수, 청사 내외 도색, 방수 및 환경정비 등

### ○ 자치회관 프로그램 운영

- 기 간: 1월, 11~12월
- 대 상: 18개 동 자치회관
- 내 용: 자치회관 프로그램 발굴 운영 및  
프로그램 강사료 및 자원봉사자 급량비 등 지원

### ○ 주민이 직접 제안하고 숙의 공론화를 거쳐 의제를 선정하는 상향식 참여식 「2021 영등포구 지역사회혁신계획」 수립

- 의제 발굴 및 구체화를 위한 온라인 공론장 운영(11회): 5~6월
- 의제 우선순위 선정을 위한 2020 온라인 열린공론장 개최: 7월
- 서울시 협의조정 및 최종 계획서 제출: 8~9월

### ○ 마을공동체사업 지원(연중)

- 내 용: 시·구 통합 공모사업 지원 및 이웃만들기 사업지원
- 자 격: 영등포구에 거주하거나 생활권(직장, 학교 등)을 영유하고 있는  
3명 이상의 주민모임 또는 단체 등

## □ 원인분석

- 코로나19 확산방지 위한 공공다중이용시설 제한으로 자치회관 미운영  
- '20. 2. ~ 10. 자치회관 운영 전면 중단
- 마을공동체 공모사업 분야 세분화로 인한 참여자 수 증가로 초과달성

## □ 자료수집 방법

- 동주민센터 환경개선: 동주민센터 시설 개·보수 공사 추진실적
- 자치회관 프로그램 운영: 동별 자치회관 운영실적(월별 제출자료)
- 지역협치의제 제안: 지역사회혁신계획수립 실적(결과 보고자료)
- 마을공동체사업 지원: 연간 운영계획 및 운영실적(결과 보고자료)

## □ 향후 개선사항

### ○ 자치회관 프로그램 비대면 형태 다양한 프로그램 운영

- 자치회관 비대면 프로그램 운영 확대
- 다문화가족·외국인주민, 아동·청소년 관련 프로그램 추가 발굴

□ 주요 추진성과

- 신길4동 공공복합청사 건립
- 공공복합청사 건립 사업추진(타당성조사 용역, 양평1동대림2동)
- 노후 동청사 시설 개·보수, 환경정비 및 각종 행정장비 등 지원
- 평화통일 정책사업, 범죄피해자지원센터 및 자율방범대 등 단체 지원
- 영등포구민상 및 모범구민 선정 등 주민 표창 업무 운영
- 통·반장 활동 지원, 통장자녀 장학금 지급, 통장 상해보험 가입 등
- 찾아가는 동주민센터 사업 활성화 추진
  - 복지·마을자치·여성·건강 등 주민을 위한 민·관 거버넌스 실현
- 코로나19 관련 긴급재난지원금 지원, 위기가구 생계비 지원사업 추진

□ 관련 예산사업 결산현황

(단위 : 천원)

사업명		회계구분	'19결산	'20예산	'20결산
주민참여 행정지원		일반회계	6,051,026	119,394,419	117,783,603
	신길4동 공공복합청사 건립		2,220,690	5,745,390	5,374,531
	대림3동 공공복합청사 건립		0	337,700	0
	공공복합청사 건립		0	50,000	39,000
	동 청사 시설 보수		564,138	551,130	510,335
	동 행정장비 교체		99,499	106,198	91,022
	통반장 활동 지원		1,964,749	2,884,001	2,774,788
	자율방범대 운영 지원		146,226	195,577	185,606
	범죄피해자지원센터 지원		40,000	50,000	50,000
	모범구민 표창		10,433	11,720	10,819
	동 민원처리 업무 지원		162,582	231,957	185,868
	동정보고회 등 각종행사 추진		301,027	209,546	176,333
	통합 민원창구 운영		134,807	237,371	228,548
	평화통일 정책사업 지원		35,000	35,000	35,000
	북한이탈주민 지역협의회 운영		1,600	1,500	0
	찾아가는 동주민센터 2.0 사업 활성화		71,570	91,400	85,797
	신종 코로나바이러스 대응(자치행정과)		0	171,822	158,209
	코로나19 관련 긴급재난지원금 지원사업		0	108,073,651	107,725,717
	위기가구 긴급생계지원 사업		0	139,456	134,851
	임시선별진료소 구축 및 운영지원		0	271,000	17,179

□ 주요 추진성과

○ 자치회관 운영

- 프로그램 강사료 지원: 20,340천원
- 자치회관 공공운영비 및 사무관리비 지원 124,806천원

○ 주민자치위원 역량 강화

- 주민자치위원 회의 참석수당 등 지원: 56,450천원
- 주민자치 아카데미 온라인 교육(2개 과정 521명 수료) 및 도농교류 추진: 8,907천원

○ 자치회관 환경개선: 18개동 388백만원

- 자치회관 시설 유지보수 및 물품 지원(공사 11건, 물품구매 59건)

○ 주민자치회 시범사업 운영

- 주민자치회 운영기반 마련: 운영세칙 및 사업계획서 수립·의결
- 주민자치 분과 구성 및 분과별 자치계획 수립
- 2021년도 동 단위 시민참여예산 및 주민자치회 활동지원사업 의제 선정 총 47개 의제, 224,567천원
- 주민총회 개최: 2021년도 자치계획 수립

○ 국민운동 단체활동 지원

- 지역치안협력사업 추진: 여성안심귀갓길 내 CCTV 및 태양광표지병 설치
- 사회단체 입주청사 시설 유지관리

○ 새마을단체 교육 및 장학금 지원

- 새마을지도자 자녀 장학금 지원: 10명 10,320천원
  - 서울시교육청 2학기 고등학교 1학년 무상 교육으로 지급 중단
- 새마을운동 교육비 지급: 672천원

○ 사회단체보조금 지원

- 교부 및 교육: 29개 단체 436,334천원, 보조금시스템 실무교육(46명)
- 정산: 3회 정산 및 최종 평가 실시

○ 당산1동 문화의 거리 만들기

- 폐업한 카페형 일반음식점 18개소 공간 변화
  - 주민커뮤니티 공간, 사회적기업, 청년공간, 당산갤러리 등 운영
- 통합문화프로그램 운영 및 비대면 홍보 유튜브 채널 개설
- 공유부엌 운영 및 보행친화 디자인도로 공사 용역 시행

□ 관련 예산사업 결산현황

(단위 : 천원)

사업명		회계구분	'19결산	'20예산	'20결산
주민자치 기능향상		일반회계	1,762,176	3,010,194	1,738,278
	자치회관 운영		286,927	321,524	148,679
	우리동네 공부방		68,771	33,000	205
	주민자치위원 역량 강화		151,609	173,625	65,357
	자치회관 환경개선		420,802	940,487	388,580
	주민자치회 시범사업 운영		192,004	566,835	505,125
	국민운동 단체활동 지원		33,088	38,395	26,376
	새마을단체 교육 및 장학금 지원		43,056	24,364	10,992
	사회단체 보조금 지원		398,944	451,074	383,575
	당산1동 문화의 거리 만들기		152,576	341,850	130,507
	당산골 커뮤니티 조성		14,399	12,000	12,000
	당산골 문화의 거리 조성		0	107,040	66,882

□ 주요 추진성과

- 효율적인 위원회 운영 총괄관리
  - 위원회 99개/ 1,342명 위원/ 124,960천원 참석수당 지급
  - 위원회 정비
    - 특정 성비율 미충족 위원회 4개 정비
    - 4개 이상 중복 위촉 및 장기 연임 위촉 위원 26명 정비
- 2021 지역사회혁신계획 수립: 7개 사업/ 900백만원
- 영등포구 민관협치 추진체계 운영관리
  - 영등포구협치회의 2회/ 운영협의회 2회/ 분과회의 7회 운영
- 대규모 온라인 공론장 개최: 2회
  - 2020 열린공론장(서울시 엠보팅 활용)
    - 협치사업 우선순위 선정(544명 참여)
  - 2020 협치공유회(별도 홈페이지 제작 운영)
    - 2020 협치사업 성과 및 2021 협치사업 계획 공유(2,806명 참여)
- 직원 및 주민 협치 역량강화 교육
  - 2020 직원 협치 아카데미 운영(4회/ 170명)
  - 2020 주민 협치 랜선교육(10월 ~ 12월/ 3,488회 페이지뷰)
- 기타 민관협치 활성화 사업 운영
  - 주민의제동아리 운영(9월 ~ 11월)/ 주민협치워크숍 2회 등

□ 관련 예산사업 결산현황

(단위 : 천원)

사업명	회계구분	'19결산	'20예산	'20결산
구정의 민관협치 활성화	일반회계	426,552	535,000	388,098
효율적인 위원회 운영		204,600	230,000	124,960
지역사회 혁신계획 수립 및 운영		23,102	5,000	1,081
지역사회 협치문화 확산		198,850	300,000	262,057

□ 주요 추진성과

○ 마을공동체 정착 및 확산 지원

- 마을사업지기 회계교육 실시
- 마을공동체 사업지침서 제작
- 마을공동체 공모사업 전단지 제작 배포 등

○ 마을공동체사업 지원

- 시·구통합 공모사업: 30개 사업 / 102,646천원
- 이웃만들기사업: 25개 사업 / 23,504천원
- 중간지원조직운영 지원: 마을자치센터 민간위탁 운영: 311,845천원
- 문래동 목화마을활력소 운영지원: 1,922천원

○ 대림1동 조롱박마을 조성 사업

- 대림1동 일대 로고젝터 설치: 17곳 설치 / 23,073천원
- 대림1동 조형물 제작 설치: 2곳 설치 / 14,960천원

○ 동단위 계획형 시민참여예산 사업

- 2020년 동단위 계획형 시민참여예산 사업 추진: 22개사업/90,000천원

○ 영플마켓 운영(지역사회 시민참여)

- 영플마켓 사업 추진: 3,809명 참여 / 20,449천원

□ 관련 예산사업 결산현황

(단위 : 천원)

사업명		회계구분	'19결산	'20예산	'20결산
마을공동체 활성화		일반회계	508,690	775,000	703,607
	마을공동체 정착 및 확산		4,994	4,000	3,493
	마을공동체사업 지원		416,840	561,000	544,711
	동단위 계획형 시민참여예산 사업		80,859	90,000	90,000
	대림1동 조롱박마을 조성 사업		0	50,000	44,954
	영플마켓 운영(지역사회 시민참여)		0	70,000	20,449

**[1] 주요내용**

- 자원봉사활동의 다양성 추진
- 주민의 자원봉사활동 참여 촉진을 통한 자원봉사 활성화 도모

**[2] 성과지표 달성현황**

성과지표	측정산식 (방법)	목표대비 달성률	'19년 달성성과	'20년 달성성과
① 자원봉사자 활동률	자원봉사참여자/ 자원봉사등록인원 (단위: %)	목표	-	38
		실적	-	87.3
		달성률(%)	-	230

**[3] 성과분석**

- 전략목표 달성기여도
  - 자원봉사 활동 분야 다양화로 자원봉사 참여 대상자 확대
- 목표달성 과정 및 방법
  - 자원봉사센터에서 기존 자원봉사활동 프로그램(개인단체·기업대상) 진행 및 코로나19로 인한 비대면·재택 자원봉사 활동(마스크 제작 배포 등)통해 자원봉사 분야 다양화 추진
- 원인분석
  - 개인·기업과의 네트워크 강화에 따라 다양한 자원봉사자들의 참여가 확대되어 자원봉사자 활동률 초과 달성
- 자료수집 방법
  - 1365 자원봉사포털 활용
    - 기 간 : '20.1.1~'20.12.31
    - 방 법 : 자원봉사 포털 1365 자원봉사자 가입 및 자원봉사활동 실적 추출

□ 주요 추진성과

○ 자원봉사센터 운영

- 사업실적: 자원봉사 참여인원 15,802명(등록인원 93,541명, 연인원 81,696명)
- 사업내용: 자원봉사자 모집 및 교육·홍보, 프로그램의 개발·보급 등, 자원봉사 공모사업 진행, 특화 프로그램 운영 및 코로나19 극복 프로젝트 추진 등

○ 자원봉사 코디네이터 지원

- 지원대상: 2명(교육1·전산1)
- 활동분야: 자원봉사자 교육 및 1365자원봉사포털 실적관리 업무

○ 자원봉사 상해보험료 지원

- 가입인원: 봉사자 28,836명

○ 자원봉사 기업사회 공헌 프로젝트 운영

- 사업실적: 총 75회(봉사자 1,180명, 수혜자 4,888명)
- 사업내용: 기업 인적·물적 자원 확보를 통한 기업의 사회공헌 활동 도모 및 자원봉사 문화 확산 추진

□ 관련 예산사업 결산현황

(단위 : 천원)

사업명		회계구분	'19결산	'20예산	'20결산
자원봉사활성화		일반회계	543,166	566,333	563,507
	자원봉사센터운영		448,704	468,639	468,373
	자원봉사 코디네이터 지원·육성		55,304	58,076	58,076
	전국 통합 자원봉사보험 가입 서비스 지원		20,062	19,618	19,618
	영·민 자원봉사 응원합니다		0	20,000	17,440



**[1] 주요내용**

- 문화환경 및 기반조성
  - 구립 예술단 운영
  - 영등포 문화재단 운영 지원
- 문화브랜드 창출 및 지역문화육성지원
  - 영등포 여의도 봄꽃축제 개최
  - 구민사랑 열린음악회 개최
  - 구상시인 기념사업 추진
  - 영등포문화원 육성 지원
  - 지역문화예술단체 및 사업활동 지원
  - 지역문화행사 참가 및 지원
  - 종무행사 및 부군당제 지원
  - 문래창작촌 지원
  - 문래예술종합지원센터 건립
  - 서울국제초단편영화제 지원

**[2] 성과지표 달성현황**

성과지표	측정산식 (방법)	목표대비 달성률	'19년 달성성과	'20년 달성성과
① 문화환경 기반조성	합창단 공연 및 운영지원 횟수 (단위: 회)	목표	11	13
		실적	13	3
		달성률(%)	118	23
② 문화브랜드 창출 및 지역문화 육성 지원	공연 및 운영 지원 횟수 (단위: 회)	목표	61	69
		실적	67	31
		달성률(%)	110	45

### [3] 성과분석

#### □ 전략목표 달성기여도

- 코로나19 대비 ‘봄꽃 거리두기’를 성공적으로 진행하였으며, 소규모 마을음악회 개최 및 초단편영화제 비대면 온라인 개최 등 코로나19 상황 속에서도 일상 속 문화향유의 기회를 제공

#### □ 목표달성 과정 및 방법

##### ○ 문화환경 및 기반조성

- 구립합창단 정기공연 및 경연대회 참가로 역량 강화
- 영등포문화재단 운영 지원 통한 지역문화 역량 강화

##### ○ 문화브랜드 창출 및 지역문화 육성 지원

- 코로나19 확산 방지를 위해 축제를 취소하고 고강도 ‘봄꽃 거리두기’ 통제 실시 1회
- 마을 근린공원 곳곳에서 주민들의 코로나블루 극복 및 문화 향유 기회 확대를 위한 찾아가는 마을 음악회 운영
- 지역 교구협의회 및 부군당과의 소통 및 지원
- 서울국제초단편영화제 온라인 개최로 코로나19를 예방하는 안전한 비대면 축제 개최

#### □ 원인분석

##### ○ 코로나19로 인한 행사취소 및 문화예술사업 지원 중단

- 코로나19 대비 비대면·온라인 행사 개최 등 사업 다각화
- 문화예술단체 비대면 사업계획 수립 확인 후 사업 지원

#### □ 자료수집 방법

##### ○ 구립 예술단 운영

- 사업기간: 2020. 1.1. ~ 12.31.
- 사업대상: 구립여성합창단, 구립시니어합창단, 구립소년소녀합창단
- 측정방법: 구립여성·시니어·소년소녀합창단 정기공연 및 경연대회 참석결과 보고서

##### ○ 영등포 문화재단 운영 지원

- 사업기간: 2020. 1.1. ~ 12.31.
- 사업비: 3,682백만원
- 측정방법: 재단에 대한 연간 출연금 지원 지급 공문

- **영등포 여의도 봄꽃축제 취소에 따른 ‘봄꽃 거리두기’**
  - 사업기간: 2021. 4. 1. ~ 4. 12.
  - 내 용: 코로나19 확산 방지를 위한 축제 취소 및 봄꽃길 일대 전면 통제 실시
  - 측정방법: 봄꽃 거리두기 종합 결과보고서
- **찾아가는 마을 음악회 개최**
  - 사업기간: 2020. 10. 27, 11. 12. (총 4회 / 1일 2회)
  - 내 용: 재미있는 마술, 거리공연과 친숙한 클래식을 선보이는 소규모 음악회
  - 측정방법: 찾아가는 마을음악회 결과 보고서
- **구상시인 기념사업 추진**
  - 추진일자: 2020.1.1. ~ 12.31.
  - 사업주체: (사)구상선생기념사업회
  - 측정방법: 운영위원회 및 시상 추진 계획서
- **영등포문화원 육성 지원**
  - 사업기간: 2020.1.1. ~ 12.31.
  - 사업주체: 영등포문화원
  - 측정방법: 영등포문화원 사업별 정산결과보고
- **지역문화예술단체 및 지역문화행사 지원**
  - 사업기간: 2020. 5월 ~ 12월
  - 내 용: 지역문화예술단체 지원 7개
  - 측정방법: 민간단체 지원 및 정산보고서
- **종무행사 및 부군당제 지원**
  - 사업내용: 종무행사 및 부군당제 제례비용 지원
  - 운영주체: 부군당제 제주
  - 측정방법: 계획서 또는 정산보고서
- **문래창작촌 지원**
  - 사업내용: 문래공공예술지원사업
  - 운영주체: 문래예술창작촌 작가
  - 측정방법: 결과보고서 및 정산보고서
- **서울국제초단편영화제 지원**
  - 사업기간: 2020. 6월 ~ 11월
  - 내 용: 제12회 서울국제초단편영화제, 초단편영화아카데미, 구민과 함께하는 특별상영회
  - 측정방법: 초단편영화제 결과·정산 보고서

○ **문래예술종합지원센터 건립**

- 사업기간: 2020. 4월 ~ 10월
- 내 용: 문래예술종합지원센터 리모델링
- 측정방법: 준공서류

□ **향후 개선사항**

- **코로나19에 대비한 단계별 운영계획 수립 및 비대면 콘텐츠 강화**
  - 봄꽃축제·음악회 등 행사 시 비대면·소규모 개최 지향
- **코로나19 대비 단체운영 및 문화행사 지원 신청 요건 변경**
  - 단체 운영 및 공모사업 접수 시 코로나 대응방안 평가 등

**□ 주요 추진성과**

- 구립 예술단 운영: 1회
  - 기념식 및 문화행사 축하공연 : 1.14.(화) 신년인사회
- 영등포문화재단 출연금 지원: 2회
  - 사업기간: 2020. 1. 1. ~ 12. 31.
  - 사 업 비: 3,682백만원

**□ 관련 예산사업 결산현황**

(단위 : 천원)

사업명	회계구분	'19결산	'20예산	'20결산
문화환경 기반조성	일반회계	3,254,017	3,962,174	3,807,568
구립예술단 운영		148,401	198,954	125,244
영등포문화재단 운영 지원		3,105,616	3,763,220	3,682,324

□ 주요 추진성과

- 영등포 여의도 봄꽃축제 취소에 따른 ‘봄꽃 거리두기’ : 1회
  - 사업기간: 2021. 4. 1. ~ 4. 12.
  - 내 용: 코로나19 확산 방지를 위한 축제 취소 및 봄꽃길 일대 전면 통제 실시
- 찾아가는 마을 음악회 개최: 4회
  - 사업기간: 2020. 10. 27 / 11. 12. (총 4회 / 1일 2회)
  - 내 용: 재미있는 마술, 거리공연과 친숙한 클래식을 선보이는 소규모 음악회
- 구상시인 기념사업 추진: 2회
  - 추진일자: 2020.11.18.- 운영위원회의, 2020.12.23.- 구상문학상 시상식
  - 사업주체: (사)구상선생기념사업회
- 영등포문화원 육성 지원: 3회
  - 제25회 영등포문예공모전 : 9.21. ~ 10.30.
  - 제27회 구민회호대회 : 9.21. ~ 11.1.
  - 제15호 문화영등포 발간 : 연중
- 지역문화예술단체 지원: 7회
  - 예술인총연합회 및 6개 예술협회 지원 완료
- 종무행사 및 부군당제 지원: 8회
  - 종무행사 점검 및 부군당제 개최: 1개소
- 문래창작촌 지원: 4회
  - 어 반 아 트 : 2020 MMC 아이언맨스페셜
  - 극단결작품: 뮤지컬 도둑 꿈
  - 노니 퍼 니 : 노니퍼니와 함께하는 퇴근길
  - 경계없는 예술센터: 명작 다시 읽기
- 서울국제초단편영화제 지원: 1회
  - 사업기간: 2020. 6월 ~ 11월
  - 내 용: 제12회 서울국제초단편영화제, 초단편영화아카데미, 구민과 함께하는 특별상영회
- 문래예술종합지원센터 건립: 1회
  - 사업기간: 2020. 4월 ~ 10월
  - 내 용: 문래예술종합지원센터 리모델링 완료(10.26)

□ 관련 예산사업 결산현황

(단위 : 천원)

사업명		회계구분	'19결산	'20예산	'20결산
<b>문화브랜드 창출 및 지역문화 육성지원</b>		<b>일반회계</b>	<b>2,093,648</b>	<b>4,741,546</b>	<b>3,755,577</b>
	영등포 여의도 봄꽃축제 개최		412,924	212,819	206,378
	해맞이 축제		0	13,000	13,000
	구민사랑 열린음악회		186,495	212,000	38,965
	구상(具常)시인 기념사업 추진		80,800	101,100	100,797
	문화원 육성 지원		435,338	507,351	328,253
	지역문화예술단체 및 사업활동 지원		51,278	156,400	153,246
	지역문화행사 참가 및 지원		135,283	90,500	53,845
	종무행사 및 부군당제 지원		17,742	12,000	1,500
	문래창작촌 지원		21,496	22,200	17,518
	문래예술종합지원센터 건립 및 운영		7,346	1,666,834	1,544,733
	서울영등포국제초단편영화제		420,000	500,000	480,000
	생활문화 협력체계 구축사업		43,000	48,000	48,000
	예술활동 거점지역 활성화 사업		30,000	500,000	500,000
	문화시설 조성 연구용역		0	30,000	0
	타임스퀘어 공공문화복지공간 운영 지원		0	109,342	109,342
	제12회 서울국제건축영화제		0	160,000	160,000
	공공미술 프로젝트 사업		0	400,000	0

**[1] 주요내용**

□ 생활체육교실 운영

- 영등포구 체육회·장애인체육회 육성지원
- 영등포구스포츠클럽 육성지원
- 구·동생활체육교실 운영
- 축구교실 및 풋살교실(어린이, 여성, 유아 등) 운영
- 꿈나무 육성 지원
- 안양천 건강체조교실 운영 지원
- 태권도시범단 지원
- 스포츠강좌이용권 지원
- 장애인스포츠강좌이용권 지원
- 어르신 생활체육활동 지원

□ 종목별 체육대회 개최 및 지원

- 종목별 구청장기(배)·협회장기(배) 대회
- 구민건강달리기 대회
- 유소년 축구대회
- 생활체육 동호인 활동 지원
- 서울시민체육대회 참가 지원
- 장애인 체육대회 개최 및 참가 지원

**[2] 성과지표 달성현황**

성과지표	측정산식 (방법)	목표대비 달성률	'19년 달성성과	'20년 달성성과
① 생활체육교실 운영	교실참여 연인원 (단위: 만명)	목표	15	15
		실적	16	8
		달성률(%)	107	53
② 종목별 체육대회 개최 및 지원	대회개최횟수 (단위: 회)	목표	45	45
		실적	66	21
		달성률(%)	147	47



### [3] 성과분석

#### □ 전략목표 달성기여도

- 코로나 대체사업 추진 및 생활체육 프로그램 운영으로 구민의 건강증진
  - 코로나로 인한 공공체육시설 이용 및 생활체육 프로그램 운영 제한으로 온라인 수업 운영과 대체사업 개발 추진
  - 연령 및 계층별 생활체육 프로그램 운영
- 종목별 체육대회 개최 제한에 따른 비대면 대회 등 개발 추진
  - 코로나 인한 비대면 체육대회 개발 추진 및 종목별 체육활동 용품 지원 추진

#### □ 목표달성 과정 및 방법

- 주민이 선호하는 종목 중점 운영 및 전문강사 초빙 지도로 운영의 내실화
- 관내 공공 체육시설 중점 활용을 통한 시설 활용도 제고

#### □ 원인분석

- 생활체육교실 운영
  - 코로나로 인한 생활체육교실 미운영에 따른 참여인원 목표 달성 불가
  - 위축된 체육활동으로 인한 스포츠강좌 이용권 지원 사업 진행 제한
- 종목별 체육대회 개최 및 지원
  - 코로나로 인한 공공체육시설 운영 제한에 따른 종목별 생활체육대회 미개최

#### □ 자료수집 방법

- 생활체육교실 운영
  - 소식지 및 구 홈페이지를 통한 프로그램별 생활체육교실 참여자 접수
  - 매월 교실 등 운영 결과(실적) 보고서를 강사로부터 제출토록 함.
- 종목별 체육대회 개최 및 지원
  - 영등포구체육회 및 영등포구장애인체육회를 통한 종목별 체육단체 필요 용품 및 방역물품 수요 접수
  - 각 종목단체 지원 계획서 및 결과보고서 접수

#### □ 향후 개선사항

- 생활체육교실 운영 및 종목별 체육대회 개최 및 지원
  - 코로나 완화 상황에 따른 생활체육교실 및 종목별 생활체육대회 재개
  - 계획 수립시, 코로나 확산에 따른 단계별 대비책 마련

□ 주요 추진성과

- 찾아가는 건강코칭 프로그램(구 생활체육교실 코로나 대체사업)
  - 운영기간 : 9. ~ 10.
  - 운영내용 : 관내 4개 공원 내 야외운동기구 사용법 및 개인별 자세 지도
  - 참여인원 : 누적 960명, 시간대별 평균 15명 참여
- 온라인 생활체육 콘텐츠 제작(동생활체육교실 코로나 대체사업)
  - 운영기간 : 9. ~ 10.
  - 운영내용 : 금메달리스트 활용 8회 홈트레이닝 영상 제작
  - 조회 수 : 총 9,381회(최고: 2,721회, 최저: 618회)
- 온라인 축구 및 풋살교실(어린이, 여성 등) 운영
  - 운영기간 : 1. ~ 12.(10~12개월간)
  - 운영교실 : 총 7개 교실(축구3, 풋살4) 온라인 생방송 교실운영
  - 참여인원 : 연 21,000명, 교실별 1일 15명 참여
- (장애인)스포츠강좌이용권 지원 사업
  - 지원기간 : 1. ~ 12.(12개월간)
  - 지원내용 : (장애인)기초수급자 등 대상 월 8만원 강좌 수강료 지원
  - 지원규모 : 연 1,237여명, 월 평균 100명 지원
- 태권도시범단 운영
  - 운영기간 : 1. ~ 12.(12개월간)
  - 참여인원 : 연 1,000명(단원 25명, 40회 운영) 및 3회 시범훈련  
 ※ 코로나 인한 체육시설 운영 제한에 따른 전년대비 훈련 횟수 제한
- 꿈나무 육성지원
  - 지원기간 : 5. ~ 12.
  - 지원내용 : 관내 학교야구부 1개소 및 학교운동부 5개소 운동용품 지원
  - 지원규모 : 영남중 야구부 52명 및 학교운동부 6개소 7개 종목 지원

□ 관련 예산사업 결산현황

(단위 : 천원)

사업명		회계구분	'19결산	'20예산	'20결산
생활체육교실 운영		일반회계	480,268	530,914	398,495
	영등포구체육회 육성지원		69,800	104,116	101,516
	영등포구장애인체육회 육성지원		14,524	42,703	37,703
	영등포구스포츠클럽 운영 지원		40,000	38,680	38,680
	구생활체육교실 운영		33,313	36,000	12,079
	동생활체육교실 운영		21,400	21,600	12,600
	여성 및 유아 축구교실 운영		21,200	24,700	5,641
	저학년 축구교실 운영		10,267	10,825	9,738
	어린이 축구 및 풋살교실 운영		42,749	44,550	33,330
	꿈나무 육성지원		12,500	11,500	11,500
	안양천 건강체조교실 운영지원		5,800	5,800	2,800
	태권도시범단 지원		27,000	32,000	32,000
	스포츠강좌이용권 지원		108,907	133,040	96,555
	장애인스포츠강좌이용권 지원		0	20,400	580
	어르신 생활체육활동 지원		10,000	5,000	3,773

□ 주요 추진성과

- 영등포구 안양천 비대면 걷기 챌린지(구민 건강달리기대회 대체사업)
  - 사업기간 : 10. 26.(월) ~ 11. 15.(일)[2주간]
  - 사업내용 : 워크온(위치기반) 활용 수변생태순환길 3km 비대면 걷기
  - 추진실적 : 1인당 1만원 모바일 상품권 1,745명 제공
- 생활체육 동호인 활동지원
  - 지원기간 : 1. ~ 12.
  - 지원내용 : 단위축구회 체육시설 사용료, U-12 축구단 육성 지원, 주니어·리틀 야구단 야구용품 지원
  - 지원규모 : 16개 단위축구회, U-12 축구단 25명, 주니어·리틀 55명 지원
- 종목별 체육단체 방역 및 운동용품 지원(협회장기 대회 대체사업)
  - 지원기간 : 12. 1.(화) ~ 31.(목)
  - 지원내용 : 영등포구체육회 소속 29개 종목단체 방역 및 운동용품 지원
  - 지원규모 : 16,000명 방역물품 지급 및 20개 종목단체 운동용품 지원
- 장애인체육대회 개최 및 지원
  - 지원기간 : 12. 1.(화) ~ 31.(목)
  - 지원내용 : 장애인 생활체육 운동용품 및 방역마스크 150,000매 지원
  - 지원규모 : 운동용품 지원 및 방역마스크 1인당 10매 총 14,523명 지원

□ 관련 예산사업 결산현황

(단위 : 천원)

사업명		회계구분	'19결산	'20예산	'20결산
종목별 체육대회 개최 및 지원		일반회계	574,436	339,977	178,603
	종목별 구청장기 대회		80,959	86,959	1,390
	종목별 협회(연맹)장기 대회		76,165	78,165	77,578
	구민 건강달리기 대회		11,000	11,000	11,000
	유소년 축구대회		14,200	14,200	100
	생활체육 동호인 활동 지원		46,739	76,000	51,806
	서울시민 체육대회 참가 지원		45,400	35,400	200
	장애인 체육대회 개최 및 참가 지원		38,496	38,253	36,529

**[1] 주요내용**

- **체육시설 기능 강화**
  - 체육시설 위탁 운영
    - 제1·2스포츠센터, 배드민턴 체육관, 스포츠클라이밍 경기장
  - 대림운동장, 양평유수지, 안양천·도림천 체육시설 유지관리
  - 체육시설업 지도 및 점검
  - 체육시설 환경개선
  - 안양천 테니스장 조성
  - 대림3유수지 종합체육시설 건립
  - 양평동 공공복합시설 건립
  - 영등포동 공공복합시설 건립
  - 영등포공원 공공복합시설 건립

**[2] 성과지표 달성현황**

성과지표	측정산식 (방법)	목표대비 달성률	'19년 달성성과	'20년 달성성과
① 체육시설 환경개선	공사건수 (단위: 건)	목표	5	6
		실적	12	12
		달성률(%)	240	200

**[3] 성과분석**

- **전략목표 달성기여도**
  - 스포츠센터·배드민턴 체육관·스포츠클라이밍 경기장 위탁 운영, 대림운동장, 양평유수지, 안양천·도림천 체육시설 유지관리 및 환경개선, 안양천 종합체육벨트 조성 등으로 쾌적한 생활체육시설을 제공

□ **목표달성 과정 및 방법**

- **체육시설 위탁 운영 지원**
  - 영등포 스포츠센터 · 배드민턴 체육관 · 스포츠클라이밍 경기장
  - 생활체육 · 문화프로그램 운영, 시설대관 등
- **대림운동장, 양평유수지, 안양천도림천 체육시설 환경 개선**
- **안양천 종합체육벨트 조성으로 실외 체육시설 확충**

□ **원인분석**

- **국·시비 공모사업 및 민관협력사업 발굴로 예산을 절감하여 체육시설 환경개선 사업 추가 시행함에 따라 목표치 초과 달성**

□ **자료수집 방법**

- **체육시설 환경개선**
  - 측정대상기간: '20.1.1.~12.31.
  - 측정수행기관: 체육시설팀
  - 측정대상 표본수 및 선정방법: 2020년 체육시설 환경개선(시설비) 공사 건수

□ **향후 개선사항**

- **공공체육시설 확충 및 환경 개선 지속 추진**
- **국·시비 공모사업 적극 발굴**

□ 주요 추진성과

- 대림운동장 안양천 도림천 체육시설 환경 개선
  - 대림운동장 게이트볼장 시설 개선
  - 대림운동장 가로등 LED 램프 교체공사 등
  - 안양천 양평교 게이트볼장 시설개선
  - 안양천 체육시설 수해복구
  - 신정교 농구장 환경개선(「서울아 운동하자」 아디다스 코리아 사회공헌사업)
  - 안양천 신정교 농구장 조명설치 공사
- 안양천 종합체육벨트 조성
  - 안양천 인조잔디 축구장 조성
  - 안양천 영릉이 갈대 야구장 조명설치
  - 인조잔디 축구장 그늘막 구매 설치
  - 안양천 하드코트 테니스장 조성
  - 안양천 테니스장 조명시설 설치
  - 야구장 사계절쉼터 설치

□ 관련 예산사업 결산현황

(단위 : 천원)

사업명		회계구분	'19결산	'20예산	'20결산
체육시설 기능 강화		일반회계	11,504,485	17,140,182	6,851,949
	체육시설 위탁 운영		9,853,350	7,757,425	4,600,766
	대림운동장 유지관리		124,080	133,715	129,764
	안양천 도림천 체육시설 유지관리		145,789	149,581	148,706
	체육시설업 지도 및 점검		11,936	430	316
	체육시설 환경개선		290,968	1,334,025	1,327,924
	안양천 테니스장 조성		0	1,300,000	569,390
	대림3유수지 종합체육시설 건립		0	3,925,000	658
	양평동 공공복합 체육시설 건립		19,799	1,675,750	4,397
	영등포동 공공복합시설 국민체육센터 건립		0	400,000	0
	양평유수지 체육시설 유지관리		0	5,000	0
	신종 코로나 바이러스 대응 (문화체육과)		0	79,256	70,028
	양평동 공공복합 체육시설 건립 (어린이집)		0	280,000	0
	영등포공원 공공복합시설 건립		0	100,000	0

**[1] 주요내용**

- 관광진흥기반 구축
  - 관광코스 및 상품개발
  - 관광 홍보 마케팅
  - 관광스토리 개발
  - 영등포관광정보센터 운영
- 유통 및 문화관련업 진흥
  - 일반게임장 등 지도단속

**[2] 성과지표 달성현황**

성과지표	측정산식 (방법)	목표대비 달성률	'19년 달성성과	'20년 달성성과
① 관광진흥기반 구축	방문자 (단위: 천명)	목표	80	70
		실적	82	29.2
		달성률(%)	102	42
② 문화유통업소 민원처리 및 행정처분	처리횟수 (단위: 건)	목표	900	450
		실적	950	715
		달성률(%)	105	158

**[3] 성과분석**

- 전략목표 달성기여도
  - 지속가능한 관광상품 운영으로 영등포 관광활성화에 기여
  - 신규 관광코스 개발 및 콘텐츠 발굴로 문화관광 브랜드 정립
  - 홍보 마케팅 강화로 지역 재방문 및 대외 이미지 개선
  - 문화유통업소에 대한 지속적 행정처분 실시로 준법영업 유도
- 목표달성 과정 및 방법
  - 지속적인 관광상품 개발 및 홍보마케팅을 추진하여 관광홈페이지 플랫폼 방문 유도하여 목표 달성
  - 영등포관광정보센터 운영의 경우 방문 관광객 수를 기준으로 목표 달성
  - 문화유통업의 경우 민원처리기한에 따른 접수처리, 유관기관과 연계하여 업소점검 및 처분을 통해 목표 달성



□ **원인분석**

- 코로나19 확산으로 한국을 방문하는 해외 관광객 전무
- 사회적거리두기 강화 등 정부의 코로나 방역 지침에 따라 내국인 방문객 이용 저조

□ **자료수집 방법**

○ **관광상품 개발 및 운영**

- 문화관광 홈페이지 운영 실적 : 19,775명
  - 사업기간 : 2020.1.1. ~ 2020.12.31.
  - 운영주체 : 영등포구 문화체육과 홍보전산과
  - 실적측정방법 : 문화관광 홈페이지 방문자 수

○ **영등포관광정보센터 운영**

- 관광정보센터 운영 : 10,347명 방문
  - 사업기간 : 2020.1.1. ~ 2020.12.31.
  - 운영주체 : 영등포구 문화체육과
  - 실적측정방법 : 운영 기간 및 관광객 방문객 수

○ **문화유통업 민원처리 및 행정처분**

- 문화유통업 민원처리 및 행정처분
  - 사업기간 : 2020.1.1. ~ 2020.12.31.
  - 운영주체 : 영등포구 문화체육과
  - 실적측정방법 : 전산등록된 민원처리사항 및 행정처분 현황 조회

**□ 주요 추진성과****○ 영등포 지역관광 팸투어 : 1회 운영**

- 운영기간: '20.10.10.~10.25.
- 참여대상: 서울 거주 외국인(글로벌서울메이트)
- 참여인원: 200명
- 운영방법: 투어코스 신청(서울관광재단) 후 개별 투어 실시

**○ 관광스토리 브랜드 홍보**

- 사업기간: '20. 9.~12.
- 사업내용: 키오스크 소프트웨어 개편, 관리시스템 구축, 하드웨어 교체
- 소요예산: 15,000천원(문화체육과, 비전협력과 공동 사업 추진)

**○ 다국어 관광안내표지판 정비사업**

- 사업시기: '20. 8.~10.
- 수 량: 종합안내표지판 2개소 및 명소안내표지판 4개소
- 장 소: 선유도역, 서울마리나, 여의서로 일대
- 소요예산: 10,600천원(시비)

**○ 여의도관광안내지도 신규 제작**

- 사업기간: '20. 7.~11.
- 제작수량: 1,200부(한/중/영/일 각300부)
- 소요예산: 13,000천원

**○ 관광사업 SNS 채널 운영**

- 사업기간: '20.5.~'21.2
- 주요채널: 인스타그램, 페이스북, 웨이보 등
- 팔로워수: 인스타그램(800명), 페이스북(19,057명), 웨이보(15,576명)

**○ 관광스토리 개발 사업**

- 관광해설사 양성: 18명 양성
- 도보관광코스 개발: 신규 5개 코스 발굴 및 운영

○ 영등포관광정보센터 설치 운영

- 위치: 영등포구 문래로 196, 타임스퀘어 광장
- 규 모: 173㎡(지상1층)
- 주요시설: 관광홍보, 구정홍보, 목화전시, VR체험, 수유실 등
- 운영인력: 영/중/일 관광통역안내사 각1명
- 방문현황: 10,347명(내국인-9,727명, 외국인 - 620명)

○ 선유걷고싶은거리 관광명소화

- 사업기간: '20.1.~12.
- 사업내용: 선유마을 브랜드 개발, 관광안내지도 제작, 걷고싶은거리 조성
- 소요예산: 50,000천원

□ 관련 예산사업 결산현황

(단위 : 천원)

사업명		회계구분	'19결산	'20예산	'20결산
관광진흥기반 구축		일반회계	210,277	326,499	241,311
	관광코스 및 상품개발		34,485	41,400	21,378
	관광홍보 마케팅		28,986	44,000	43,874
	관광스토리 개발		119,222	40,000	35,200
	관광정보센터 운영		27,584	140,499	107,762
	다국어 관광안내표지판 설치		0	10,600	10,597
	선유걷고싶은거리 관광명소화		0	50,000	22,500

**□ 주요 추진성과**

○ **문화유통업소 지도점검 : 연중**

- 대 상: 게임제공업, 노래연습장 등 문화유통업소 558개소
- 방 법: 점검인원 현장 확인 및 유관기관 연계 점검
- 내 용
  - 코로나19 방역수칙 이행 점검 및 영업자 준수사항 행정지도
  - 불법 게임기 압수: 아케이드게임기 총 270대
- 점검 실적

구분	점검횟수	점검인원	총점검수
노래연습장, PC방, 오락실 등	135회	1,069명	6,414개소

- **코로나19 방역수칙 이행 경찰 야간 합동단속 : 총 8회 353개소 점검**
- **학교주변 유해업소 관련 유관기관(남부교육청, 경찰서) 합동단속: 총 2회**
- **행정처분실적: 106건**
  - 노래연습장 65건, 게임제공업소 41건
- **다중이용업소 코로나19 대응 방역물품 및 휴업지원금 지원**
  - 방역물품 지급: 체온계 1회, 살균소독제 및 손소독제 3회 지급
  - 휴업지원금 지급: 322개소/ 318,900천원 지급
- **노래연습장 신규사업자 교육실시**
  - 대 상: 신규 노래연습장 업자 및 대표자 변경업소 44개소
  - 기 간: 2021.12.21.~12.24
  - 내 용: 노래연습장업 관련 법령주요내용 및 신규·개정내용, 소방안전교육
  - 방 법: 코로나19로 비대면 교육 실시, 교육책자 제작 및 우편 배포

**□ 관련 예산사업 결산현황**

(단위 : 천원)

사업명	회계구분	'19결산	'20예산	'20결산
유통 및 문화관련업 진흥	일반회계	10,351	10,055	9,494
일반게임장 등 지도단속		10,351	10,055	9,494

**[1] 주요내용**

구민우선의 민원행정서비스

- 신속·정확·친절한 민원업무처리로 구민불만 해소 및 각종 편의시설 제공으로 구민편의 증대 등 고품질 민원행정서비스 제공

**[2] 성과지표 달성현황**

성과지표	측정산식 (방법)	목표대비 달성률	'19년 달성성과	'20년 달성성과
① 화요일 아침·저녁 민원처리제	민원처리제 처리 (단위: 건)	목표	4,600	4,600
		실적	5,549	2,360
		달성률(%)	120	51
② 중요기록물 전산화 사업	중요기록물 전산화(DB) 구축 (단위: 권)	목표	3,400	3,500
		실적	3,405	3,500
		달성률(%)	100	100

**[3] 성과분석**

전략목표 달성기여도

- 일과중 관공서를 방문하기 어려운 직장인 등을 위하여 화요일 근무 시간 외 아침·저녁 (08:00~20:00)으로 업무 시간을 연장 운영
- 중요 종이기록물의 이중 보존체계 확립으로 훼손·멸실을 방지하고, 기록정보의 신속한 정보 및 효율적 접근으로 업무 효율성 향상

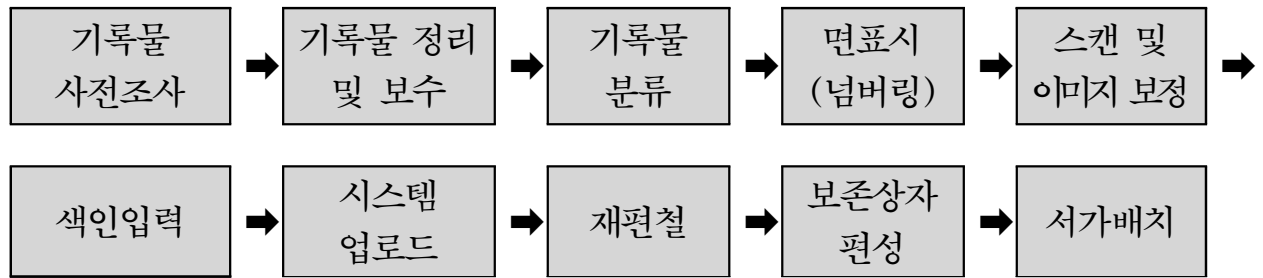
목표달성 과정 및 방법

○ 화요일 아침·저녁 민원처리제

- 근무시간: 아침 08:00~09:00(1시간) / 저녁: 18:00~20:00(2시간)
- 근무내용 (민원여권과 직원 1/2 근무)
  - 민원행정팀: 민원편의시설 운영 관리
  - 민원처리팀: 대상민원 171종 【통합증명 16종, 어디서나민원 155종, 외국인업무(체류지변경,외국인등록사실증명,인감신고 및 발급)】
  - 가족관계등록팀: 출생, 사망, 혼인신고 등
  - 여 권 팀: 여권접수 및 교부, 국제운전면허증 접수·교부

○ **중요기록물 전산화 사업**

- 사업기간: 2020. 6. ~ 12. (약6개월)
- 사업방법: 조달청 의뢰 기술평가 계약을 통한 업체 선정 후 용역사업 진행
- 사업대상: 기록관에 보관중인 보존기간 준영구 이상 종이기록물(2003년 이전)
- 추진실적: 476,184면(3,500권) 계획대비 187면 초과 달성
- 계약금액: 192,500천원(예산:208,000천원)
- 업무 진행 과정



□ **원인분석**

- 코로나19로 인한 해외여행 감소로 여권발급 민원건수 급감

□ **자료수집 방법**

- 화요일 아침·저녁 민원처리제 처리 결과

구분	계	등초본급 발급	인감 발급	체류지 변경 등	혼인,출생 신고	사망 신고	여권 접수	여권 교부
계	2,360	251	272	229	343	11	505	749
아침	577	96	94	65	5	4	100	213
저녁	1,783	155	178	164	338	7	405	536

- 중요기록물 전산화 사업: 사업산출물을 근거로 수행물량 확인

□ **향후 개선사항**

- 코로나19 팬데믹의 장기화로 해외여행 수요가 장기간 낮을 것으로 예상됨에 따라 화요일 아침·저녁 민원처리제 처리건수 목표를 하향할 필요성이 있음

□ 주요 추진성과

- 쾌적한 민원실 환경조성 및 각종 민원편의시설 제공 및 관리
  - 민원실 왁스 작업 및 화분 관리
  - 대기 민원인을 위한 PC, 프린터, 복사기, 팩스, 충전기 및 월간지 등 각종 도서 비치
  - 「우편모아시스템」 전산화 운영으로 각종 우편물의 체계적인 관리
  - 민원안내 키오스크 설치 및 홈페이지 민원실 대기현황 안내서비스 제공
- 120 상담 자료 관리
  - 120 상담 서비스의 지속적인 데이터 관리로 품질개선 노력 (수시)
  - 120 상담콜 안내 리플릿 및 홍보물 제작 및 배부

□ 관련 예산사업 결산현황

(단위 : 천원)

사업명		회계구분	'19결산	'20예산	'20결산
감동과 소통의 민원행정서비스		일반회계	468,933	509,708	486,400
	편안하고 쾌적한 민원실 운영		171,588	179,993	156,839
	120상담 자료관리		297,345	329,715	329,561

□ 주요 추진성과

○ 민원발급창구운영

- 통합민원창구 운영: 3개 창구 / 등·초본, 인감 등 처리

계	주민등록 등·초본	전입세대 열람	가족관계· 제적부	인감·본인 서명사실확인	체류지 변경	외국인 증명
144,412	75,695	11,501	34,382	20,764	421	1,649

- 「사람중심 구민감동 아름다운 배려창구」 운영: 1개 창구

- 유기한민원 운영: 1개 창구 / 인·허가, 신고 등 600여종

· 처리기간 준수율·단축률 향상 추진(예고장 및 독촉장 발급 및 독려)

· 처리 실적: 83,258건 (창구-35,417 인터넷-47,841건)

- 어디서나 민원창구 운영: 1개 창구 / 제증명 149종 · 처리 실적: 3,657건

- 통합민원창구 인증기 유지 보수 및 관리 운영

○ 무인민원발급기 운영

- 무인 민원 발급 창구 운영: 31개 창구, 89종 민원처리

· 처리 실적: 316,332건

· 유지보수 및 관리운영: 제작업체 용역 관리

· 정기점검 실시: 매월 2회(담당자 및 유지보수 직원)

· 무인민원발급기 신규설치: 3대(영등포구청, 여의도역, 여의동 현장민원실)

· 기존기기 재배치: 2대(영등포구청-)홈플러스, 여의도역-)영등포세무서)

※기존 홈플러스, 영등포세무서 무인민원발급기는 불용처리

· 무인민원발급기 어르신 안내도우미 배치 운영: 40명

□ 관련 예산사업 결산현황

(단위 : 천원)

사업명	회계구분	'19결산	'20예산	'20결산
구민만족을 위한 민원처리	일반회계	140,212	225,101	214,778
민원발급창구운영		14,819	47,852	46,565
무인민원발급기 운영		125,393	148,100	139,065
신종코로나 바이러스 대응 (민원여권과)		0	29,149	29,148



□ 주요 추진성과

- 민원인의 편의증진을 위한 각종 서비스 제공
  - 안심상속 원스톱서비스 (사망자 재산조회 통합처리 서비스)
  - 개명신고 24시간 처리제
  - 온라인 출생·개명신고 서비스
- 가족관계등록부 및 제적부 처리 건수: 13,174건
- 그 외 처리 실적: 21,385건
  - 결격사유 조회: 2,748건
  - 주민등록연계 11호 통보: 3,854건
  - 가족관계등록사건 처리결과 알림(SMS)서비스: 9,206건
  - 가족관계등록 신고에 따른 인구동태사항 입력: 6,816건
- 동 주민센터 가족관계등록담당 직무교육 실시 및 실무편람 발간
- 가족관계등록 서고 이전 운영
  - 기존 민원실(1층)에서 6층 종합자료실로 이전
- 서식 변경으로 인한 가족관계등록부 신청서 제작 및 배부

□ 관련 예산사업 결산현황

(단위 : 천원)

사업명	회계구분	'19결산	'20예산	'20결산
신뢰받는 가족관계등록 행정	일반회계	8,720	8,825	8,760
가족관계등록 운영		8,720	8,825	8,760

□ 주요 추진성과

- 여권발급 신청 간소화 및 민원편의 증진 도모
- 신속·정확한 여권민원 처리 및 다양한 여권 업무 관련 행정 서비스 제공
  - 여권 접수 사전안내 서비스를 통한 신속한 민원처리: 15,857건
  - 신속·정확한 여권심사로 오류발급 최소화: 11,325건
  - 신속·정확한 여권교부 처리: 11,945건
  - 여권 등기우편 교부제를 통한 민원 편의 제공: 918건
  - 여권 장기 미수령자 여권 문자알림 서비스: 459건
  - 여권·국제운전면허증 동시 발급을 통한 원스톱 서비스: 3건

□ 관련 예산사업 결산현황

(단위 : 천원)

사업명	회계구분	'19결산	'20예산	'20결산
여권발급 서비스추진	일반회계	5,743	5,904	5,747
여권행정 서비스 제공		5,743	5,904	5,747

□ 주요 추진성과

- 중요기록물 전산화(DB) 구축 사업: 총 3,500권(476,184면)
- 기록물 생산현황 통보: 총 27,509권 (전자-8,350권 / 비전자-19,159권)
  - 2019년도에 생산완료된 기록물 현황을 서울기록원으로 통보
- 기록물 이관: 전자기록물-1,658GB / 비전자기록물-14,720권
- 기록물 평가 및 폐기: 총30,877권
  - 추진결과: 총계-30,877 (폐기-24,646 / 재책정-5,252 / 보류-979)
- 기록관리시스템 운영: 우리구 전자 기록물 258,364권 보존 및 관리
- 원문공개 모니터링 실시(12회): 공개/비공개 설정 적정성 여부 검토
- 정보공개 업무 매뉴얼 제작: 200부
- 사전정보 공표 운영 실태 점검: 1회
- 정보공개청구 접수 및 관리: 총 3,520건

□ 관련 예산사업 결산현황

(단위 : 천원)

사업명		회계구분	'19결산	'20예산	'20결산
기록정보관리		일반회계	269,598	452,044	435,359
	기록관 운영 및 전산화 사업		265,406	449,044	433,354
	정보공개운영		3,015	3,000	2,005

전략목표 IX	구민건강증진 및 식품안전체계 구축으로 구민의 삶의 질 향상
[소관실국]	보건소

## 1. 주요성과

<ul style="list-style-type: none"> <li>○ 코로나19라는 초유의 사태에 보건소 전 인력과 물자 동원으로 지역사회 전파 최소화</li> <li>○ 건강생애주기별 및 건강취약계층 맞춤형 건강관리 지원</li> <li>○ 신뢰할 수 있는 의료체계 구축</li> <li>○ 식품안전과 보건위생 수준 향상으로 식중독 발생 제로화</li> </ul>
--

### < 정책사업목표 현황 >

(단위 : 개, 백만원)

정책사업목표	성 과 지표수	달 성 지표수	단 위 사업수	결산액
계	15	12	19	19,669
IX-1 공공 보건의료 서비스 확대	2	0	1	106
IX-2 구민건강증진	2	2	2	4,160
IX-3 질환별, 대상별 건강증진지원	1	1	4	10,339
IX-4 의료취약계층 건강관리 및 주민건강 증진	2	2	3	3,097
IX-5 구민 건강관리로 안전한 보건의료 체계 구축	5	4	5	1,365
IX-6 식품안전과 보건위생 수준향상	3	3	4	602

## 2. 조직 및 인력현황

(단위 : 명)

부서명	정원				현원	팀 단위 직제명
	계	4급이상	5급	6급이하		
계	114	1	4	109	106	
보건지원과	36	1	1	34	29	보건기획팀, 건강도시팀, 감염병관리팀, 보건민원팀
건강증진과	25	-	1	24	25	모자보건팀, 지역보건팀, 만성병지원팀, 건강관리팀, 정신건강증진팀
의약과	31	-	1	30	31	의무팀, 약무팀, 검진팀, 보건분소팀
위생과	22	-	1	21	21	식품위생팀, 공중위생팀, 식품안전팀, 위생민원팀

## 3. 결산현황

(단위 : 백만원)

구분	결산액		전년도 결산액		비교증감	
	구성비	구성비	구성비	구성비	증감률	증감률
계	31,346	100%	27,168	100%	4,178	15.4%
정책사업	19,669	62.7%	15,454	56.9%	4,215	27.3%
행정운영경비	11,098	35.4%	10,549	38.8%	549	5.2%
· 인력운영비	10,560	33.7%	9,895	36.4%	665	6.7%
· 기본경비	538	1.7%	654	2.4%	△116	△17.7%
재무활동	579	1.8%	1,165	4.3%	△586	△50.3%

**(1) 주요내용**

□ 보건의료서비스 제공

- 보건소 업무안내 책자 및 소식지 제작 배포
  - 보건소 소식지: 4회(분기별)
  - 지역보건의료계획 책자: 1회
- 지역보건의료계획 책자 발간
  - 연차별 지역보건의료계획 발간
- 보건교육실 관리 운영

□ 보건의료서비스 품질향상

- 보건인력 사직, 질병 등 업무수행 불가시 지역주민 의료서비스 지원을 위한 임시 의료인력 채용, 보건소 전반적인 업무추진
- 보건소 무기계약직 등 근로자 안전보건교육

□ 보건민원 서비스 추진

- 공공보건포털 및 정부24를 통한 제증명 인터넷 발급가능 안내 홍보물 게재
- 결과서 발급 및 재검일도래 안내 문자메시지 발송서비스 제공
- 건강진단(결과)서 등기우편 발송서비스 제공
- 건강진단결과서 타 보건기관 발급 가능 안내 및 홍보물 게재  
(20.2.21.부터 건강진단결과서 신규발급 잠정중단 안내)

**(2) 성과지표 달성현황**

성과지표	측정산식 (방법)	목표대비 달성률	'19년 달성성과	'20년 달성성과
① 보건소홍보물 등 발간	소식지 등 발행 횟수 합산 (단위: 회)	목표	8	10
		실적	8	5
		달성률(%)	100	50
② 보건민원서비스 활성화	홍보물 게재 건수 + 문자메시지 발송건수 + 등기우편 발송건수 (단위: 건)	목표	40,006	40,056
		실적	40,117	6,236
		달성률(%)	100	16

### [3] 성과분석

#### □ 전략목표 달성기여도

- 보건소 홍보물 발간을 통하여 보건시책과 건강정보를 구민들에게 적기에 제공함으로써 건강인식 개선 및 보건사업 이해도 증진
- 검사기관에 관계없이 개인정보 동의 시 전국 보건기관에서 건강진단 결과서 발급 가능함을 홍보하여 구민 불편 최소화
- 검사결과 및 재검일 도래 안내 문자메시지 발송 서비스 등 제공으로 민원이용편의 증대 및 민원만족도 제고

#### □ 목표달성 과정 및 방법

- 보건소 홍보물 등 제작 배부
  - 홍보물 제작 계획 수립
  - 보건소 부서별 주요시책 및 홍보사항 발굴
  - 보건소 소식지, 업무안내 책자, 진료서비스 안내 리플릿 등 제작
  - 홍보물을 동 주민센터 및 관내 어린이집, 경로당, 학교 등으로 배부
- 건강진단결과서 타 보건기관 발급 가능 안내 및 홍보물 게재
  - 보건소 소식지 게재요청
- 검사결과지 등기우편 발송서비스 제공
  - 건강진단(결과)서 접수시 신청자에 한하여 등기우편 발송서비스 접수
  - 발급예정일에 발급하여 등기발송
- 검사결과 및 재검일 도래 알림 문자메시지 발송 서비스 제공
  - 건강진단 접수자 모두에게 문자메시지 발송 서비스 제공
  - 건강진단 접수자 중 문자메시지 수신 동의자에 건강진단서 유효기간(1년) 만료일 도래 전 재신청 안내 문자메시지 발송

#### □ 원인분석

- 코로나19로 인한 보건소 진료업무 중단으로 관련 업무 중단
  - 보건소 홍보물 등 발간 : 진료안내 외 홍보물 발간 완료
  - 보건민원서비스 활성화 : 건강진단업무가 중단되어 그에 따른 서비스 업무 중단

## □ 자료수집 방법

### ○ 보건소 홍보물 등 발간

- 보건소 부서별 시책홍보 사업 및 제공 서비스 안내자료 제출
- 질병관리본부 등 전문기관을 통한 정보 수집 및 관리로 계절별 주의할 질환 정보 및 건강생활 실천정보 제공

### ○ 보건민원 서비스 활성화

- 공공보건포털을 통한 제증명 발급 가능 안내 홍보물 게재 건수
- 검사결과 및 재검일 도래 알림 문자메시지 발송 건수
- 건강진단(결과)서 등기우편 발송 건수



□ 주요 추진성과

○ 보건시책 및 보건소 안내 홍보물 발간

- 보건소 소식지: 4회(분기별)
- 지역보건의료계획 책자: 1회

○ 보건민원서비스 활성화

- 건강진단결과서 검사 가능한 병원 영등포구 홈페이지 게재: 연중
- 결과서 발급 및 재검일도래 안내 문자메시지 발송서비스 제공: 199건
- 건강진단(결과)서 등기우편 발송서비스 제공: 6,236건
- 건강진단결과서 타 보건기관 발급 가능 홍보물 게재 및 코로나 확산 예방을 위해 보건소 진료업무 잠정중단으로(20.2.21.~) 건강진단결과서 신규 발급 잠정 중단함을 안내: 4회

□ 관련 예산사업 결산현황

(단위 : 천원)

사업명	회계구분	'19결산	'20예산	'20결산
구민에 대한 공공의료서비스 편의제공	일반회계	110,570	114,121	105,795
보건의료서비스 제공		33,708	19,900	19,722
보건의료서비스 품질 향상		72,299	89,034	81,382
보건민원 서비스 추진		4,563	5,187	4,691

## (1) 주요내용

### □ 지역중심 금연지원서비스

#### ○ 금연클리닉 운영

- 지역사회 흡연자의 금연실천을 위해 금연지원서비스 제공

#### ○ 지역사회 금연환경조성

- 국민건강증진법에 따른 금연시설·금연구역 현황 등 이행실태 지도점검
- 흡연부스 설치 및 금연구역 확대

### □ 통합건강증진 사업

- 생애주기별 미취학아동, 어린이, 성인, 어르신 등의 건강행태개선 실천을 위한 교육자료 배포

### □ 임산부 및 영유아 영양플러스 사업

- 태아 및 영유아의 미래건강을 위해, 영양 취약 집단인 임산부(임신부, 출산부, 수유부) 및 영유아에 대한 보충식품 제공 및 비대면 영양교육 실시

### □ 감염병 관리

- 기후변화에 따른 신종 및 각종 감염병 발생 대비 대응체계 구축 및 지역 구민 대상 유행 감염병 행동요령 등 정보제공

### □ 의료관련감염 표본감시

- 주요감염병(인플루엔자 외 5종)의 발생규모 및 유행양상 예측을 위한 표본 감시 의료기관 운영
- 감염병 표본감시체계의 효율적인 운용을 통한 신뢰성 있는 자료수집과 예방관리 강화를 위해 감염관리 기술지원 및 예방관리사업 수행

### □ 생물테러대비 대응 역량강화 (이중감시체계 운영지원)

- 생물테러감염병 이중감시체계를 통한 의심증후군 환자 및 의심환자의 조기 인지

**에이즈 및 성매개감염병관리**

○ **에이즈 및 성매개 감염병에 대한 정확한 정보제공**

- 예방홍보와 조기발견을 위한 무료검사 및 감염인 지속 관리

**보건소 결핵관리사업**

○ **결핵 예방·홍보와 환자조기발견, 무료치료 등 체계적인 결핵관리**

**의료기관 결핵환자 관리지원**

○ **민간 의료기관 결핵관리전담 간호사 인건비 및 결핵사업 운영비 지원**

**보건소 결핵관리 자체사업**

○ **관내 고등학교 2학년 찾아가는 결핵이동검진, 항결핵제 복용자 영양제 지급 등 환자 조기발견 및 관리**

**방역 소독**

○ **기후변화로 인한 각종 감염병 발생 예방 위한 방역시스템 활용 소독**

**[2] 성과지표 달성현황**

성과지표	측정산식 (방법)	목표대비 달성률	'19년 달성성과	'20년 달성성과
① 생애주기별 건강교육 실시	교육횟수 (단위: 회)	목표	170	170
		실적	205	178
		달성률(%)	120	104
② 취약지역 방역소독	방역소독 횟수 (단위: 회)	목표	1,200	1,200
		실적	1,612	1,618
		달성률(%)	134	135

**[3] 성과분석**

**전략목표 달성기여도**

○ **생애주기별 건강교육 실시**

- 흡연자에 대한 종합적인 금연치료비 지원을 통해 금연 성공률 향상
- 건강체중관리 프로그램 및 기부시스템을 통해 비만예방 및 건강증진 도모
- 취약계층 임산부 및 영유아의 영양문제 해소 및 식생활관리능력 향상

○ **취약지역 방역소독**

- 신종감염병 예방을 위한 신속한 역학조사 등 감염병 확산 방지
- 결핵 환자 관리를 통한 감염병 전파 방지
- 친환경 방역사업을 통한 모기매개감염병 예방

## □ 목표달성 과정 및 방법

### ○ 생애주기별 건강교육 실시

#### - 지역중심 금연지원서비스

- 지역사회 금연 환경 조성을 위한 흡연자 금연촉진 서비스 지원 및 흡연 예방교육으로 금연지원서비스 강화

#### - 통합건강증진사업

- 건강한 어린이집 만들기
- 건강한 학교 만들기
- 건강한 직장 만들기
- 건강한 지역사회 만들기
- 취약계층 건강 만들기
- 지역사회 건강환경조성

#### - 임산부 및 영유아 영양플러스

- 보충식품 공급
- 건강(영양)상태 평가 및 영양교육

#### - 건강계단 조성사업

- 건강계단 설치 및 캠페인 통한 이용 활성화 지원

### ○ 취약지역 방역소독

- 모기 서식지 제거 및 방역소독 실시

## □ 원인분석

### ○ 취약지역 방역소독 : 135% 달성

- 코로나19 관련하여 취약지역 방역점검 및 소독 추진으로 목표 초과달성

## □ 자료수집 방법

### ○ 교육운영 결과보고서 작성 및 시스템 활용

- 교육 후 월별 결과보고서 작성 관리
- 교육 대상자별 만족도조사서 작성 관리
- 금연클리닉 관리자수: 금연서비스통합정보시스템 활용
- 걷기마일리지 커뮤니티 신규등록 인원: 결과보고서 및 워크온앱 활용
- 빈혈검사 시행자수: 지역보건의료정보서비스 시스템 활용

### ○ 취약지역 방역소독 횟수 집계

- 방역소독 결과보고서 등 취약지역 점검횟수 집계

□ 주요 추진성과

○ 지역중심 금연지원서비스

- 흡연자 단속 사각지대 해소를 위해 지속적 홍보 시행
  - (시설물 총 181개) 태양광 LED 금연표지판 87개, 로고젝터 86개, 음성안내기 8개
- 비흡연자의 건강권 확보 및 간접흡연 피해예방위한 금연구역 흡연자 단속
  - (총 18명) 시간선택제임기제 10명 및 기간제근로자 8명, 2인 1조로 활동
  - 운영시간: 08시 ~ 15시, 11시~18시 ※주말 및 공휴일 탄력적 운영
  - 과태료 건수: 7,235건(608,800천원) 부과 / 5,281건(418,370천원) 징수
- 환경 조성 및 강화위한 금연구역 지속적 확대
  - 총 13,907개소: 실내 12,974개소(국민건강증진법), 실외 933개소(영등포구 조례)
- 니코틴 의존도 검사, 행동요법제 지급 등 통한 금연클리닉 운영: 740명
- 관내 어린이집, 초·중·고등학교 흡연 및 음주예방 교육: 20회(비대면)
- 직장인 대상 금연클리닉 운영: 4개소 50명(대면 및 비대면 상담)

○ 건강체중 3.3.3. 프로젝트

- 우체국금융개발원 등 기관 별 커뮤니티 23개 운영을 통해 걷기마일리지 활성화
- 걸음 기부를 통한 홀로 사는 취약계층 어르신 10명, 100일간 요거트 지원
- 온라인을 활용하여 걷기 및 신체활동 캠페인 10회(2,877명) 운영
- 영등포구 '18년 걷기 실천율은 70.9%로 서울시 60.5%보다 10.4% 높은 수준으로 걷기사업 활성화를 통한 걷기실천율 유지
- 한강길 따라 나 혼자 걷기 캠페인 운영, 연말 집콕 제자리 걷기 챌린지, 방역수칙 준수하며 만보걷기 등 코로나19로 지친 마음과 신체를 단련할 수 있는 프로그램 지속 운영

○ 영양플러스센터 참여자를 대상으로 3개월 이상 관리를 받은 대상자의 적극적인 관리와 차별화한 고품질의 식품패키지 제공 및 비대면교육 실시

- 영양플러스 대상자에게 대상 구분 및 특성에 따라 6종 패키지 중 1종 공급 (지원식품: 조제분유, 쌀, 감자, 당근, 우유, 콩, 김, 미역 등)하여 총 7,649회 제공

- 저소득층 영유아 및 임산부를 대상으로 건강(영양)상태평가를 총 1,554명 시행한 결과 사업참여 후 15.6%로 사업참여 전보다 36.3% 개선, 빈혈률은 사업참여 후 0%로 사업참여 전보다 36.7% 개선
- 영양교육은 842회 4,895명을 진행하여 개인별 상담 및 건강행태 지도로 국민의 만족도 향상(98.5점)

□ 관련 예산사업 결산현황

(단위 : 천원)

사업명		회계구분	'19결산	'20예산	'20결산
건강백세를 누리는 살기 좋은 건강도시		일반회계	1,256,635	1,220,227	1,201,156
	지역중심 금연지원서비스		386,292	370,000	356,200
	지역중심 금연지원서비스(구비)		254,511	221,636	219,312
	통합건강증진사업		215,334	224,685	222,960
	임산부 및 영유아 영양플러스		333,495	345,126	345,126
	걷기 마일리지		5,000	5,780	5,780
	취약계층 아동 비만예방		22,800	5,000	5,000
	건강계단 환경조성 프로젝트		29,953	21,000	20,915
	아동청소년 아침걷기		0	3,000	3,000
	서울형 건강증진학교		0	20,000	18,863
	건강한 돌봄놀이터		0	4,000	4,000

□ 주요 추진성과

○ 감염병 관리

- 법정 감염병 감시업무 강화 및 해외입국자 추적조사 완료
- 질병정보모니터망 및 표본감시의료기간 운영

○ 감염병 발생, 신속대응 체계 가동

- 보건소 선별진료소 운영: 간호사 등 의료인력 약30명/일
- 역학조사 TF반 운영: 4개반 31명 (분석반 1,2/ 현장반 1,2)
- 신속 방역TF반 운영: 확진자 동선 발생시 신속 방역

○ 국가결핵 관련 우수기관 표창 등 수상

- 제10회 결핵예방의 날 유공기관, 보건복지부 장관상 수상
- 2020 결핵관리 우수기관 평가(결핵환자 관리사업), 최우수기관 수상

○ 주민 행동요령 등 감염병 예방 홍보활동

- 계절별 감염병 예방수칙 등 홍보자료 배포(보도자료, 홍보물 제작 등)

○ 모기방제 시스템 운영

- 디지털자동모기계측기(25대) 운영으로 지역별 모기 발생추이 감시 및 방역계획 수립
- 모기채집 유문등(3대) 운영으로 모기매개 감염병 발생 감시
- 해충유인살충기 58대 추가 설치하여 총190대 운영으로 해충개체수 감소 효과

○ 주민이 안전한 친환경 방역사업

- 소독의무대상시설 운영·관리: 모기 유충조사 및 해충 예방교육
- 시설에서 소독업체 계약 시 반드시 정화조 유충구제 사항을 포함토록 하고 자체적으로 디퍼 및 유충 구제약품을 구비하여 관리할 수 있도록 안내
- 비 의무시설 운영·관리: 모기 유충조사 및 해충 예방교육
- 시설 관리자 대상으로 모기 유충조사 및 자가 관리사항 안내
- 해충발생 민원처리: 모기 서식지 제거 및 방제작업)

○ 민·관 합동 해충 방제사업

- 취약지역 방역소독 실시
- 동별 고인 물 제거작업 및 취약지역(하수구, 쓰레기적치장 등) 방역소독

○ 신종 코로나 바이러스 대응

- 코로나19 대응 선별진료소 등 전문일용인력 채용: 총 31명('20. 2. ~ 12.)

○ 2020년 호흡기전담클리닉 지원사업

- 의료기관형 2개소

· 의료법인 인봉의료재단 영등포병원(당산로 31길 10): '20.12.14(월) 지정

· 의료법인 성애의료재단 성애병원(여의대방로 53길 22) : '20.12.30(수) 지정

- 개방형 1개소: 2021년 상반기 운영예정

□ 관련 예산사업 결산현황

(단위: 천원)

사업명	회계구분	'19결산	'20예산	'20결산
구민이 안전한 감염병 관리체계 확립	일반회계	809,684	3,537,099	2,958,901
감염병 관리		10,373	12,365	7,664
주요 감염병 표본감시		4,960	4,960	4,660
신종 감염병 발생 대응		16,829	11,810	5,169
에이즈 및 성매개감염병 관리		171,161	224,432	220,212
보건소 결핵관리사업		139,290	193,772	94,352
의료기관 결핵환자 관리지원		103,110	123,187	123,187
보건소 결핵관리 자체사업		9,654	11,356	4,379
방역소독		268,117	403,344	381,640
의료관련감염 감염병 감시 및 예방관리		45,000	51,000	51,000
생물테러대비 대응 역량강화 (이종감시체계 운영지원)		11,400	11,400	8,880
한센인피해사건 피해자 생활지원		5,400	6,120	6,120
급성감염병 격리치료비		3,325	4,000	1,360
신종코로나 바이러스 대응		0	1,990,417	1,595,960
해외유입 모기매개 감염병관리		0	5,000	5,000
코로나19 격리입원치료비		0	116,736	111,067
보건소 한시인력 지원사업		0	45,200	45,200
2020년 호흡기전담클리닉 설치운영 지원사업		0	300,000	293,051
보건소 선별진료소 난방기 지원		0	2,000	0
코로나19 환자 이송지원		0	20,000	0



## (1) 주요내용

### □ 엄마와 아기의 건강디딤돌 모자보건사업

#### ○ 임신부 아동 건강증진

- 임신부 등록 및 산전건강관리
- 난임부부 시술비, 미숙아 의료비 지원사업
- 산모 및 신생아 건강관리지원사업
- 엄마와 아이모두 건강하게, 산후조리비 지원
- 서울아기건강첫걸음사업

### □ 주민건강 지켜주는 예방접종 사업

#### ○ 적기 예방접종을 통한 감염병 예방 및 건강수준 향상

- 계절별·대상별 적기예방접종
- 만 12세 이하 어린이 위탁 의료기관 국가예방 접종비 지원
- 만 65세 이상 어르신 및 장애인 인플루엔자 위탁의료기관 예방 접종비 지원

### □ 함께하는 건강백세 만성병 지원

#### ○ 의료취약계층을 위한 맞춤형 건강관리 및 건강행태 파악

- 재가장애인 등록 및 방문재활서비스 제공
- 구민의 건강상태 파악 및 지역보건 의료계획 수립을 위한 지역사회 건강조사 수행

#### ○ 국가 암 검진사업

- 의료급여수급자, 차상위계층, 저소득 건강보험가입자 대상 위암, 간암, 유방암, 자궁경부암, 대장암 무료검진 및 사후관리

#### ○ 만성질환자를 위한 의료비 지원

- 의료급여수급자, 차상위계층, 저소득 건강보험가입자 중 위암, 간암, 유방암, 자궁경부암, 대장암, 폐암 환자 대상 의료비 지원
- 건강보험가입자로 산정특례 등록된 희귀질환자 대상질환 1,110개

### □ 만성질환 예방을 위한 건강관리사업

#### ○ 심뇌혈관질환 예방관리

- 지속치료 및 자가 관리능력 향상을 위한 교육 실시
- 고혈압, 당뇨병 질환관리 표준교육 실시
- 「내혈압·내혈당·혈중지질 알기」 홍보 예방 실시

○ 대사증후군 조기발견 및 등록사업

- 만20~64세 주민을 대상으로 대사증후군 무료 검진 및 건강 상담
- 유소견자 등록관리 및 건강보험공단 검진결과이상자 연계
- 주민인식개선 홍보 캠페인

○ 찾아가는 고혈압당뇨 등록관리 상담실

- 고혈압당뇨 상담실 등록환자 1:1 맞춤 상담 및 교육 실시
- 고혈압·당뇨병 등록관리 실시
- 보건소 및 건강보험공단의 운동·영양 프로그램 연계
- 고혈압·당뇨병 상시교육 운영

○ 모바일 헬스케어

- 6개월간 모바일과 연동되는 스마트워치 제공 및 식사·운동일기를 통해 영양사, 운동사, 간호사의 1:1 실시간 건강 상담
- 총 3회(최초, 중간, 최종)의 방문 검진(혈압, 혈당, 허리둘레, 중성지방, HDL-콜레스테롤, 체성분측정)실시

**[2] 성과지표 달성현황**

성과지표	측정산식 (방법)	목표대비 달성률	'19년 달성성과	'20년 달성성과
① 고혈압당뇨 질환관리 표준교육	교육횟수 (단위: 회)	목표	43	48
		실적	49	48
		달성률(%)	114	100

□ 주요 추진성과

○ 임신부·영유아 건강관리

- 임신부 산전건강관리: 2,375명
- 산후우울증 선별검사: 121명
- 모유수유 유축기 대여: 393명
- 산후조리원 점검 및 관리: 4회

○ 출산장려 의료비지원

- 난임부부 의료비 지원: 920명(체외수정:725명, 인공수정:195명)
- 서울시 남녀임신준비지원: 424명
- 산모신생아건강관리사 지원: 875명
- 서울형 산모신생아건강관리사 지원: 586명
- 산후조리비 지원: 427명

○ 모성 및 아동 의료비지원

- 고위험 임신부 의료비 지원: 72명
- 미숙아 및 선천성이상아 의료비 지원: 58명
- 선천성대사이상 검사비 지원: 18명
- 선천성 난청검사비 지원: 5명
- 보건소 영유아 건강검진: 21명

□ 관련 예산사업 결산현황

(단위 : 천원)

사업명		회계구분	'19결산	'20예산	'20결산
엄마와 아기의 건강디딤돌 모자보건사업		일반회계	2,203,502	2,619,754	2,427,321
	임산부영유아건강관리		40,970	40,448	40,448
	임산부아동건강관리(통합건강증진사업)		69,973	67,191	67,191
	난임부부 시술비 지원		192,226	460,155	454,876
	고위험임산부 의료비 지원		35,512	60,000	37,587
	청소년 임신부 의료비 지원		3,600	3,800	3,200
	표준모자보건수첩 제작		3,380	3,380	3,380
	미숙아 및 선천성이상아 의료비 지원		34,820	39,150	30,163
	선천성대사이상 검사 및 환아관리		20,543	25,980	20,394
	난청조기진단		280	1,525	208
	영유아 건강검진 지원		3,000	1,200	1,200
	의료수급자 건강검진 사업 운영		2,000	2,000	2,000
	영유아 발달장애 정밀검사 지원		1,514	5,740	1,870
	산모 및 신생아 건강관리지원		765,660	965,840	965,840
	엄마와 아이 모두 건강하게 산후조리비 지원		220,330	232,500	176,626
	서울아기 건강첫걸음		4,790	8,400	8,400
	모자보건사업 보조인력비		19,532	19,520	19,520
	서울형 산모신생아 건강관리지원사업		705,372	457,145	437,730
	서울시 남녀건강출산지원		80,000	100,000	78,521
	서울형 난임부부 시술비		0	69,080	67,354
	서울시 한의약 난임치료 지원		0	56,700	10,813

□ 주요 추진성과

○ 어린이 국가예방접종

- 보건소 예방접종: 345건
- 위탁의료기관 예방접종: 99,636건

○ 고위험군 A형간염 예방접종

- 보건소 예방접종: 31건
- 위탁의료기관 예방접종: 605건

○ 노인 폐렴구균 예방접종

- 보건소 예방접종: 312건
- 위탁의료기관 예방접종: 9,160건

○ 인플루엔자 예방접종

- 13~18세 어린이 인플루엔자 예방접종: 6,713건
- 62세 이상 어르신 인플루엔자 예방접종: 49,360건
- 임신부 인플루엔자 예방접종: 1,241건
- 취약계층 인플루엔자 예방접종: 843건
- 2020년 서울시 인플루엔자 예방접종: 1,109건
- 의료수급권자, 장애인연금 및 수당 수급권자 인플루엔자 예방접종: 422건

□ 관련 예산사업 결산현황

(단위 : 천원)

사업명		회계구분	'19결산	'20예산	'20결산
주민건강지켜주는 예방접종 사업		일반회계	4,904,101	6,049,521	5,757,998
	국가예방접종(자체)		138,189	78,842	77,888
	국가예방접종등록센터운영		25,251	26,544	26,544
	국가예방접종실시		4,740,661	5,647,980	5,597,455
	2020년 서울시 인플루엔자 예방접종 확대사업		0	128,965	41,832
	의료수급권자, 장애인연금 및 수당 수급권자 인플루엔자 예방접종		0	167,190	14,279

□ 주요 추진성과

○ 기저귀 조제분유 지원사업

- 기저귀 조제분유 신규 신청(건): 290건
- 기저귀 조제분유 지원사업 홍보: 소아과, 산부인과, 어린이집, 18개 주민센터 등

○ 희귀질환자 의료비 지원사업

- 관내 희귀질환 등록 관리자 수: 96명
- 희귀질환자 의료비 지원 건: 6,009건

○ 암 조기검진

- 국가암검진 수검인원 및 수검률: 74,516명, 39.41%
- 암검진 대상자에 안내문, 문자, 유선 독려: 47,859건

○ 암환자 의료비 지원

- 암환자 의료비 지원 실적: 368건
- 신규 암환자 발굴을 위한 국가암검진 2차검진 소견자 사후관리

□ 관련 예산사업 결산현황

(단위 : 천원)

사업명	회계구분	'19결산	'20예산	'20결산
함께하는 건강백세 만성병 지원	일반회계	1,760,820	1,649,568	1,565,602
기저귀 조제분유 지원		94,880	164,290	131,432
희귀질환자 의료비지원		400,000	400,000	400,000
지역사회중심재활사업(통합건강증진사업)		29,122	33,097	32,997
암 조기검진		695,630	502,662	502,662
암환자 치료비 지원		366,163	242,774	242,774
지역사회 만성병조사 감시체계		62,972	69,920	69,920
지역사회중심재활사업(장애인자조교실운영)		18,550	4,800	4,800
지역사회중심재활사업 인건비		24,321	67,025	35,360
서울형 유급병가 지원 사업		69,182	165,000	145,657

□ 주요 추진성과

- 심뇌혈관질환예방관리(통합건강증진사업)
  - 지속치료 및 자가 관리능력 향상을 위한 교육: 2,431명
  - 고혈압·당뇨병 질환관리 표준교육: 1,421명
  - 내 혈압, 내 혈당, 혈중지질 알기 홍보 예방사업: 40회
- 대사증후군관리 조기발견 및 등록사업
  - 대사증후군 조기발견 검사 및 등록관리: 1,845명
  - 유소견자 등록 관리: 678명
  - 주민인식개선 홍보 캠페인: 40회
- 만성병관리 및 조사감시 FMTP
  - 사업담당자역량강화교육 참여
- 찾아가는 고혈압당뇨등록관리 상담실
  - 고혈압·당뇨 보건정보시스템 등록 관리사업: 1,672명
  - 내소 민원 및 18개동 무료 검진: 322명
  - 보건소 운동 및 영양 프로그램 연계: 100명
  - 고혈압·당뇨병 상시교육 운영: 1,099명
  - 지역사회캠페인 및 홍보 40회
- 모바일 헬스케어
  - 프로그램 등록 실인원: 120명

□ 관련 예산사업 결산현황

(단위 : 천원)

사업명	회계구분	'19결산	'20예산	'20결산
만성질환 예방을 위한 건강관리사업	일반회계	735,060	688,829	587,647
심뇌혈관질환예방관리(통합건강증진사업)		13,964	13,964	13,310
대사증후군관리		268,000	245,000	179,917
서남권대사증후군 센터		116,620	130,436	124,690
토요대사증후군 센터		21,803	22,166	12,316
대사증후군센터 운영		77,778	103,214	95,479
만성병관리 및 조사감시 FMTP		2,940	2,940	2,940
찾아가는 고혈압당뇨 등록관리상담실		208,275	126,109	124,739
모바일 헬스케어		25,680	42,600	31,856
심뇌혈관질환 예방관리(표준교육 운영)		0	2,400	2,400

## (1) 주요내용

### □ 의료취약계층을 위한 맞춤형 건강관리

#### ○ 의료 취약계층을 위한 맞춤형 방문 건강관리

- 맞춤형 건강관리(자체, 통합)
- 어르신 방문건강관리
- 재가암환자 등록 및 방문관리, 영양식이 제공

#### ○ 치매관리사업

- 치매안심센터 운영
- 치매예방 및 인식개선사업
- 치매조기검진사업
- 치매예방 등록관리사업
- 치매치료비 및 원인확진 검사비 지원
- 치매지역사회자원 강화 사업
- 인지건강센터 및 기억키움학교 운영

### □ 구민의 마음건강을 위한 정신건강증진사업

#### ○ 정신건강복지센터 운영

- 중증정신질환자 등록관리·연계 및 사례관리 서비스 제공
- 구민 정신건강 상담
- 중증정신질환자 프로그램 운영
- 위기 및 응급상황 발생 시 신속 개입·대응

#### ○ 새 희망 힐링캠프 운영

- 생애주기별 정신건강증진사업
- 정신건강 아카데미 및 예방강좌 운영
- 내소·전화·이동·집단 상담

#### ○ 마음터치 마음힐링 무인정신건강검진기 운영

#### ○ 지역사회기반 자살예방사업

- 생명지킴이 양성
- 홍보 및 캠페인
- 생명존중문화조성 및 자살예방 홍보
- 지역사회 자살 대응 유관기관과의 역량강화 및 경찰 네트워크 구축



## [2] 성과지표 달성현황

성과지표	측정산식 (방법)	목표대비 달성률	'19년 달성성과	'20년 달성성과
① 치매예방인식 개선홍보	홍보건수 (단위 : 건)	목표	1,200	1,200
		실적	1,360	1,400
		달성률(%)	113	116
② 정신건강증진 교육	교육횟수 (단위: 회)	목표	110	140
		실적	110	147
		달성률(%)	100	105

## [3] 성과분석

### □ 전략목표 달성기여도

#### ○ 치매 걱정 없이 누리는 행복한 노후

- 치매예방, 조기진단 및 치료와 재활, 보건·복지 자원연계 등 치매 통합 관리서비스 제공으로 치매 중증화 방지 및 사회적 비용 경감
- 치매환자와 그 가족, 일반 시민의 삶의 질 향상

#### ○ 국민의 마음건강을 위한 정신건강증진사업

- 생애주기별 정신건강 교육 강화, 정신질환 조기발견, 치료, 재활 등 통합적인 보건 서비스 제공
- 집단상담을 통해 조기 검진 및 조기 치료의 인식 확산

### □ 목표달성 과정 및 방법

#### ○ 치매예방 및 인식개선사업

- 치매극복 주간행사 등 비대면 온라인 행사 개최
- 치매예방 콘텐츠·홍보자료 제작 및 배부, 홈페이지 게시
- 치매파트너 양성 및 유관기관 종사자, 자원봉사자 등 교육·홍보 프로그램 실시
- 책자, 전단지, 홍보물품 배부

#### ○ 국민의 마음건강을 위한 정신건강증진사업

- 취약계층을 대상으로 직접 찾아가는 이동 상담실을 운영
- 기관별 간담회 실시 등 연계구축을 통한 학교, 사업장, 동주민센터 등 장소에 구애받지 않고 찾아가는 예방강좌 및 정신건강교육 실시

### □ 자료수집 방법

#### ○ 서울시치매관리사업DB, 치매안심센터 통합관리시스템(ANSYS)

- 대상기간: 2020.1.1.~2020.12.31.
- 수행기관: 영등포구 기억키움센터

#### ○ 국민의 마음건강을 위한 정신건강증진사업

- 대상기간: 2020.1.1~12.31
- 업무일지 및 평가서

**□ 주요 추진성과**

○ 방문건강관리사업

- 취약계층 방문 건강관리서비스 : 9,484건
- 어르신 방문 건강관리서비스 : 6,085건
- 지역사회 자원 서비스 연계 : 3,882건

**□ 관련 예산사업 결산현황**

(단위 : 천원)

사업명		회계구분	'19결산	'20예산	'20결산
의료취약계층을 위한 맞춤형 건강관리		일반회계	367,846	480,513	465,988
	방문건강관리(자체)		19,652	70,719	65,911
	방문건강관리(통합건강증진사업)		307,192	349,522	349,522
	재가암 환자관리		17,612	17,612	17,612
	어르신방문건강관리사업		23,390	42,660	32,943

**□ 주요 추진성과**

○ **치매안심센터 운영**

- 선별검진 및 정밀검진 : 3,114명
- 치매등록관리 : 2,729명
- 치매치료비 및 원인확진 검사비 지원 : 3,388건(632명)
- 치매 관련 조호물품 제공 : 1,515건(249명)
- 인지건강센터 프로그램 운영 : 5,025명

**□ 관련 예산사업 결산현황**

(단위 : 천원)

사업명		회계구분	'19결산	'20예산	'20결산
건강한 노년기를 위한 체계적 치매관리		일반회계	1,490,642	2,304,095	2,267,215
	치매안심센터 운영		1,200,000	1,243,320	1,243,320
	치매치료관리비 지원		114,120	128,000	128,000
	중증치매노인 공공후견		1,580	2,700	2,700
	치매안심센터 기능보강비		144,744	930,075	893,195

□ 주요 추진성과

○ 정신건강복지센터 운영

- 중증정신질환자 등록관리·연계 및 사례관리 서비스 제공: 6,892명
- 구민 정신건강 상담: 4,466건
- 중증정신질환자 프로그램 운영: 125회
- 위기 및 응급상황 발생 시 신속 개입·대응: 157건
- 아동·청소년 정신건강증진사업 집단프로그램 운영: 110회

○ 새 희망 힐링캠프 운영

- 생애주기별 정신건강증진사업: 32회/ 4,750명
- 정신건강 아카데미 및 예방강좌 운영: 5회
- 내소·전화·이동·집단상담: 2,000건

○ 마음터치 마음힐링 무인정신건강검진기 운영: 8,990명

○ 지역사회기반 자살예방사업

- 생명지킴이 양성: 560명
- 홍보 및 캠페인: 85회
- 생명존중문화조성 및 자살예방 홍보: 생명존중길(36개소) 판넬교체 60개
- 지역사회 자살 대응 유관기관과의 역량강화 및 경찰 네트워크 구축: 25회

□ 관련 예산사업 결산현황

(단위 : 천원)

사업명	회계구분	'19결산	'20예산	'20결산
구민의 마음건강을 위한 정신건강증진사업	일반회계	479,730	432,230	364,070
정신건강복지센터 운영		126,719	117,220	96,211
새 희망 힐링캠프		68,466	69,572	69,572
정신건강 토탈케어서비스		39,268	24,714	17,652
마음터치 마음힐링 무인정신건강검진사업		17,886	14,060	13,919
행정입원 치료비 지원		0	4,520	4,520
응급입원 비용지원		0	6,403	627
지역사회기반 자살예방사업		55,143	48,784	46,769
찾아가는 동주민센터 정신건강증진사업		28,129	25,000	14,006
마음건강검진 상담 지원사업		2,500	5,000	5,000
정신건강증진사업		30,520	35,000	35,000
아동청소년 정신건강증진사업		17,218	2,925	1,365
정신질환자 치료비 지원		0	9,641	0
정신질환자 외래치료 지원제		0	9,641	0
지역사회기반 자살예방 공모사업		93,881	50,000	49,679
정신의료기관 기능보강 비상경보장치 설치지원		0	9,750	9,750

**[1] 주요내용**

- 심폐소생술 교육을 통해 급성 심정지 환자 발생 시 생명을 구할 수 있는 능력배양
- 의약품, 의료기기, 의약외품 등 취급업소에 대한 점검 및 관련법규 교육으로 의약품 등의 안전한 사용 환경 구축
- 신속·정확한 병리검사 및 방사선 검진으로 급만성 질환의 예방 및 조기발견을 통하여 구민의 건강증진에 기여하고, 만성퇴행성 질환자, 재활운동 치료자 등에게 물리치료를 제공하여 건강한 삶을 영위토록 하고자 함

**[2] 성과지표 달성현황**

성과지표	측정산식 (방법)	목표대비 달성률	'19년 달성성과	'20년 달성성과
① 구조 및 심폐소생술 교육이수	교육인원 (단위: 명)	목표	20,000	20,000
		실적	20,000	20,000
		달성률(%)	100	100
② 어린이 양치교육 실시개소	교육실시기관 (단위: 개소)	목표	103	117
		실적	113	117
		달성률(%)	109	100
③ 마약류 취급업소 점검률	점검률 (단위: %)	목표	100	100
		실적	100	100
		달성률(%)	100	100
④ 척추관리 프로그램 운영횟수	운영횟수 (단위: 회)	목표	46	46
		실적	46	46
		달성률(%)	100	100
⑤ 보건분소 건강증진교실 및 심폐소생술 교육장 운영횟수	운영횟수 (단위: 회)	목표	52	52
		실적	60	0
		달성률(%)	115	0

### [3] 성과분석

#### □ 전략목표 달성기여도

- 심폐소생술 교육을 통해 응급처치 가능자 수가 증가함에 따라 심정지 환자 발생 시 초기 응급처치가 이루어질 확률이 높아지므로 안전한 보건의료체계 구축에 기여
- 약업소 및 마약류취급업소에 대한 관련법규 교육 및 자율점검을 통하여 자율적인 관리능력을 배양하고, 기획·지도점검을 통한 효율적 업소 관리로 국민의 보건향상에 기여
- 임상병리 검사, 방사선 촬영, 물리치료 등 의료보건서비스를 제공함으로써 질병 조기발견 및 예방·관리를 통해 국민 건강증진에 기여

#### □ 목표달성 과정 및 방법

- 구민, 학생, 보육교사, 공무원 등 다양한 계층을 대상으로 각 기관별로 수요조사 후 심폐소생술 및 자동심장충격기 사용법 이론실습 교육을 실시하고 구소식지, 보도자료를 통해 홍보를 강화하여 심폐소생술 교육 활성화
- 어린이집, 유치원, 초등학교 대상으로 어린이 양치교육 수요 조사 후 기관 비대면·대면 교육 병행 실시
- 약업소 및 마약류 취급업소의 자율점검 후 자율점검 미참여 업소 및 민원발생 업소 등에 대해 현장 기획점검 실시
- 척추측만증 예방에 도움이 되는 교육자료 배포 및 기관별 자체교육을 통한 프로그램 운영
- 보건분소 이용 지역주민을 대상으로 수요 조사 실시 후 맞춤형 교육 프로그램 운영

#### □ 원인분석

- 코로나19로 보건분소 운영중단('20. 2. 21.~)되어 관련업무 중단

#### □ 자료수집 방법

- 구조 및 심폐소생술 교육 이수
  - 교육결과 보고서 및 교육 참석자 서명부에 의거 성과 측정
- 어린이 양치교육 실시개소
  - 교육결과 보고서에 의거 성과 측정(6개소 교육자료 배포로 같음)

○ **마약류 취급업소 점검률**

- 자율점검 및 기획점검 실시 후 작성된 결과보고서를 기준으로 성과 측정

○ **척추관리 프로그램 운영횟수**

- 교육결과 보고서에 의거 성과 측정

○ **보건분소 건강증진교실 및 심폐소생술 교육장 운영횟수**

- 교육결과 보고서에 의거 성과 측정

□ **향후 개선사항**

- 실습교육을 대체한 맞춤형 교육자료 제공 및 기관별 자체교육 실시를 통한 교육 참여 확대

□ 주요 추진성과

- 의료업소 자율점검 및 기획점검을 실시하여 의료법을 준수하는 등 체계적인 의료기관 관리로 구민에게 신뢰받는 의료환경 조성
  - 의료업소 자율점검: 937개소, 기획점검: 64개소
  - 안마시술소 및 안마원 지도점검: 총 2회(8개소)
- 주민대상 1차 진료 및 만성질환 관리를 통해 지역주민의 건강증진
  - 1차 진료실 운영 실적: 3,498명
  - 만성질환자 정기검진 예약 실시: 279명
- 한방진료 및 침시술 등 한방진료를 통한 지역주민의 질병관리 및 예방
  - 한방진료: 784명, 금연침 시술: 70명
- 대상자별 맞춤형 심폐소생술 및 자동심장충격기 사용법 이론실습 교육을 통해 급성 심정지 환자 발생 시 초기 응급처치를 시행할 수 있는 능력 배양
  - 심폐소생술 교육 실시: 265명
  - 심폐소생술 홍보(교육자료 배포): 8,335명

□ 관련 예산사업 결산현황

(단위 : 천원)

사업명		회계구분	'19결산	'20예산	'20결산
신뢰받는 의무행정 서비스		일반회계	132,167	326,135	272,657
	의료기관 관리		3,774	56,040	56,037
	1차 진료 서비스		2,255	2,154	1,696
	한방 진료 서비스		3,018	3,063	2,883
	구조 및 심폐소생술 교육		71,290	67,280	44,758
	구조 및 응급처치 지원		1,652	1,840	1,840
	야간 휴일 진료센터 운영		50,178	78,700	70,535
	자동심장충격기 보급·관리		0	5,858	5,643
	구조 및 심폐소생술 교육 지원		0	21,200	0
	어르신 한의약 건강증진사업		0	90,000	89,265



□ 주요 추진성과

- 생애주기별 구강검진 및 구강보건교육으로 구강질환 예방과 구강보건 의식 행태 개선
  - 구강검진 및 구강보건교육 실시: 9,986명
  
- 평생 구강건강의 기반이 되는 아동기와 구강질환에 취약한 노인기를 대상으로 불소도포 시술 등을 시행하여 치아우식증 예방 및 시린이를 방지하고 올바른 구강관리 습관을 형성
  - 불소도포 시술 실시: 83명
  
- 학생의 구강질환에 대하여 예방중심 구강관리로 평생 구강건강을 향상 시키고, 포괄적인 구강진료 지원을 통해 저소득층 아동이 학교 및 가정에서 건강한 삶 유지에 기여
  - 아동 치과주치의서비스 이용자: 410명

□ 관련 예산사업 결산현황

(단위 : 천원)

사업명		회계구분	'19결산	'20예산	'20결산
구민 구강건강 관리 강화		일반회계	196,388	220,759	114,737
	구강 보건교육 및 검진		89,397	71,108	63,743
	구강보건통합건강증진사업		27,515	38,851	38,271
	학생 및 아동 치과주치의사업		79,476	110,800	12,723

□ 주요 추진성과

- 의약업소 및 마약류 취급업소 등 지도점검을 통해 자율적인 관리능력 배양 및 구민의 보건향상에 기여
  - 의약업소 및 마약류 취급업소 자율점검: 2,390건, 직접점검: 158개소
  - 약업소 인·허가 처리: 1,004건, 행정처분: 68건
- 올바른 의약품 사용법 교육 및 홍보 실시로 올바른 약 사용을 유도하여 약물로 인한 피해 예방 및 구민의 건강증진
  - 의약품 안전교육: 268회 실시
- 의약품 조제 및 투약관리를 통해 전문적인 의약품 정보를 제공하여 자가 관리능력을 향상시키고 구민의 안정적인 건강유지에 기여
  - 의약품 원내조제 및 복약지도: 591건
- 코로나19대응 관련 공적마스크 판매약국 방역 및 인력 지원
  - 약국 234개소 39,529천원 상당 방역물품(손소독제, 소독티슈 등) 지원
- 공공야간약국, 세이프약국 등 지역약사회 참여 보건사업으로 구민 건강 수호 및 민관협력 추진
  - 공공야간약국 1개소, 세이프약국 26개소 운영

□ 관련 예산사업 결산현황

(단위 : 천원)

사업명		회계구분	'19결산	'20예산	'20결산
안전한 약무행정 서비스		일반회계	59,028	503,914	433,000
	약업소 및 마약류 취급업소 등 지도점검		10,427	6,200	6,190
	의약품 안전관리		21,916	42,597	37,710
	안정적인 의약품 조제, 투약 관리		21,616	19,658	19,441
	세이프약국 운영사업		5,069	10,000	5,941
	신종 코로나 바이러스 대응(의약품)		0	409,659	349,057
	공공야간약국 운영 사업		0	10,800	10,071
	유해약물 안전관리 사업		0	5,000	4,590

□ 주요 추진성과

- 진단용 방사선 발생장치, 특수의료장비 및 방사선 관계 종사자의 안전 관리를 통하여 방사선 위해방지
  - 의료장비 정기검사 사전안내 및 점검: 총 12회
  - 방사선 관계 종사자 피폭선량 측정 유무 확인: 총 4회
- 병리 검사 및 방사선 촬영으로 급만성 질환을 예방하고 조기발견을 통해 치료율 향상
  - 임상병리: 31,564건, 방사선 촬영: 8,690명
- 퇴행성 질환 및 재활을 위한 물리치료로 구민 건강증진 도모
  - 통증치료: 700명, 재활치료: 93명
- 근·골격계의 예방적 홍보와 검사로 건강증진에 기여
  - 척추측만증 예방 홍보: 초등학교 5학년 2,500명
  - 골밀도 검사: 560명

□ 관련 예산사업 결산현황

(단위 : 천원)

사업명		회계구분	'19결산	'20예산	'20결산
안전한 의료환경, 신뢰받는 검진		일반회계	516,874	604,437	464,844
	임상병리실 운영		304,898	283,198	203,098
	방사선실 운영		90,414	218,812	180,870
	물리치료실 운영		2,884	4,620	2,835
	건강검진		38,104	39,067	35,737
	의료급여수급권자 일반검진비 지원		50,000	30,000	30,000
	건강한 척추관리사업		11,100	12,900	12,290
	보건소 HIV 신속검사 운영사업		19,474	15,840	14

□ 주요 추진성과

- 1차 보건의료서비스 제공으로 구민의 건강증진 및 의료비 부담 경감
  - 1차 진료실: 1,033명, 모자보건실: 200명, 물리치료실: 233명, 임상병리실: 198명, 보건민원실: 254명

□ 관련 예산사업 결산현황

사업명		회계구분	'19결산	'20예산	'20결산
지역중심 보건분소 운영		일반회계	107,409	97,522	79,601
	보건분소 운영		107,409	97,522	79,601

**(1) 주요내용****□ 안전한 식품위생 환경 조성**

## ○ 식중독 예방 관리

- 식중독 발생 우려시설 집중 관리
  - 집단급식소 등 지도점검, 취약시설 지도점검 및 수거검사
  - 배달음식점 점검 및 자판기 위생점검
- 식중독 예방 교육 및 홍보

## ○ 음식점 원산지 표시제 관리

- 음식점 원산지 표시제 지도·점검
- 쇠고기 한우 수거검사

**□ 식품접객업소 위생 관리**

## ○ 식품접객업소 지도 점검

- 식품접객업소 민·관 합동 야간 지도·점검
- 주류전문 취급업소 야간 지도·점검
- 카페형 일반음식점 집중 단속
- 서울시 민·관 합동 주·야간 교차 단속

**□ 공중위생서비스 수준 향상**

## ○ 공중위생업소 관리

- 공중위생업소 자율점검 및 수거검사
- 공중위생서비스 평가 실시(이용·미용업, 2개 업종)

**□ 식품안전관리 강화**

## ○ 식품안전체계 구축

- 식품 등의 수거·검사: 연중 품목별 300건 수거·검사
- 식품제조·가공업소 등 지도·점검

## ○ 학교생활 어린이 식생활 안전관리 체계 구축

- 어린이보호식품 조리 판매업소 지도점검

## ○ 어린이 급식관리 지원센터 운영

- 급식관리 지원센터 운영에 따른 홍보안내 및 시설 확충
- 어린이급식관리 지원센터 운영

## [2] 성과지표 달성현황

성과지표	측정산식 (방법)	목표대비 달성률	'19년 달성성과	'20년 달성성과
① 식중독 예방 교육 컨설팅	교육횟수 (단위: 회)	목표	78	78
		실적	78	78
		달성률(%)	100	100
② 식품접객업소 지도점검	지도단속회수 (단위: 회)	목표	76	76
		실적	84	76
		달성률(%)	110	100
③ 유통불량·위해식품 수거검사	수거검사건수 (단위: 건)	목표	300	300
		실적	320	308
		달성률(%)	104	100

## [3] 성과분석

### □ 전략목표 달성기여도

- 식중독 발생대비 사전 점검활동과 식품접객업소 점검 및 부정 불량 식품 유통 근절을 위해 노력한 결과, 식중독 발생 제로의 성과목표를 달성함으로써 식품 안전 및 구민건강 증진에 기여함
  - 감염병 확산 대비 식품접객업소 지도점검을 위생점검과 병행함으로써 식중독 발생원인 사전차단하여 식중독 발생 제로 영등포구 구현

### □ 목표달성 과정 및 방법

- 코로나19 집합금지 제한 등으로 인하여 기존에 실시하던 영업자 교육을 대신하여 식중독 및 감염병 주의사항을 주기적으로 문자 발송 및 우편발송함으로써 식중독 발생원인을 사전에 예방하였으며, 식품 등 수거 검사를 실시하여 식품안전성 관리를 강화함

### □ 자료수집 방법

- 식중독 예방교육
  - 찾아가는 손씻기 체험교실 비대면 교육 실시 결과보고서
- 식품접객업소 지도점검
  - 서울행정내 위생분야 식품접객업소 지도점검 실적
- 유통불량·위해식품 수거검사
  - 식품의약품안전처 식품행정통합시스템 수거·검사 결과

□ **향후 개선사항**

○ **식중독 예방교육**

- 코로나19 사회적거리두기 장기간 지속시 방문 1:1 대면 교육 실시 및 온라인 교육으로 대체

○ **식품접객업소 지도 점검**

- 감염병 확산예방 방역수칙 이행여부 점검시 병행점검

□ 주요 추진성과

- 식중독 발생 우려시설 집중관리
  - 학교 및 집단급식소 지도·점검: 연2회, 332개소
  - 배달음식점 위생점검 및 자판기 위생검사
- 음식점 원산지 표시제 지도점검
  - 원산지 표시 자율점검: 3,500개소 ※ 12건 적발 과태료부과
  - 쇠고기 한우 수거검사: 31건

□ 관련 예산사업 결산현황

(단위 : 천원)

사업명		회계구분	'19결산	'20예산	'20결산
안전한 식품위생환경 조성		일반회계	27,750	277,354	276,543
	식중독 예방관리		21,896	23,160	22,620
	음식점 원산지 표시제 관리		5,854	5,868	5,597
	신종코로나 바이러스대응(위생과)		0	214,846	214,846
	푸드서비스 선진화(안심식당)		0	33,480	33,480



**□ 주요 추진성과**

- 카페형 일반음식점 집중 점검: 33개소 주2회 점검
  - 점검대상: 당산동(23개소), 도림동(3개소), 대림동(7개소)
  - 카페형 일반음식점감소: 38개소→33개소
- 식품접객업소 지도 단속: 3,069개소
- 유흥시설(유흥주점·단란주점) 지도·점검
  - 단란주점·유흥주점 300개소 지도점검(적발 7건)
- 무허가(무신고) 식품접객업소 정비: 26개소
  - 고발조치: 14건, 멸실: 11건

**□ 관련 예산사업 결산현황**

(단위 : 천원)

사업명	회계구분	'19결산	'20예산	'20결산
식품접객업소 위생관리	일반회계	3,960	3,960	3,960
식품접객업소 지도점검		3,960	3,960	3,960

□ 주요 추진성과

- 공중위생업소 자율점검: 1,851개소
- 공중위생업소(숙박) 재난배상 책임보험 의무가입: 210개소
- 공중위생업소 수거검사: 연2회
- 공중위생서비스 평가: 493개소 (숙박업 251개소, 목욕업 45개소, 세탁업 197개소)

□ 관련 예산사업 결산현황

(단위 : 천원)

사업명	회계구분	'19결산	'20예산	'20결산
공중위생서비스 수준향상	일반회계	16,200	17,700	16,051
공중위생업소 관리		16,200	17,700	16,051

□ 주요 추진성과

- 식품 등 수거검사: 308건(부적합 1건)
- 식품제조·가공업소 지도 점검: 107개소
  - 영업정지(1), 과태료(1), 품목제조정지(1), 시정명령(4)
- 식품판매업소 등 자율점검: 2,261개소
- 전통시장 식품안전 관리강화: 205개소
- 어린이 기호식품 조리 판매업소 지도 점검: 231개소 3회 실시
- 어린이급식관리 지원센터 운영: '20년 9월 개소
  - 회원등록(179개소), 집단급식소 순회 방문(2회)

□ 관련 예산사업 결산현황

(단위 : 천원)

사업명		회계구분	'19결산	'20예산	'20결산
식품안전관리 강화		일반회계	24,083	308,680	305,416
	식품안전체계 구축		8,990	8,890	8,049
	학부모식품안전지킴이 운영		9,000	11,500	11,500
	식품안전 감시 및 대응		6,093	6,290	4,040
	어린이급식관리 지원센터 운영		0	282,000	281,827

전략목표 X	열린의정, 정책의정, 바른의정 구현
[소관실국]	의회사무국

## 1. 주요성과

○ 현장 중심의 의정활동 지원 및 의정활동의 전문성·역량 강화
- 의원 전문성 및 역량강화 세미나 개최
- 국내·외 선진의회 견학 및 연수 참여
○ 쾌적하고 편리한 청사시설 관리로 원활한 의회 운영
- 집무 환경 및 방송시스템 개선 공사 진행
○ 임시회 및 정례회 의안 심사 강화
- 조례안 및 예산 심의 등 내실화
○ 의정활동 홍보 강화로 구민에게 다가가는 의회 구현
- 의정활동 언론보도 등 정보 신속 제공
- 의회 인터넷 방송으로 구민의 알권리 제공

### < 정책사업목표 현황 >

(단위 : 개, 백만원)

정책사업목표	성과 지표수	달성 지표수	단위 사업수	결산액
X-1. 지방의회 운영	3	3	3	1,635

## 2. 조직 및 인력현황

(단위 : 명)

부서명	정원				현원	팀 단위 직제명
	계	4급이상	5급	6급이하		
계	27	1	2	24	32	의정팀, 의사팀, 홍보팀 전문위원실

## 3. 결산현황

(단위 : 백만원)

구 분	결산액		전년도 결산액		비교증감	
	구성비	구성비	구성비	증감률	증감률	증감률
계	4,079	100%	4,161	100%	△82	△2.0%
정 책 사 업	1,635	40.1%	1,618	38.9%	17	1.1%
행 정 운 영 경 비	2,444	59.9%	2,543	61.1%	△99	△3.9%
· 인력운영비	2,264	55.5%	2,332	56.0%	△68	△2.9%
· 기본경비	180	4.4%	210	5.1%	△31	△14.7%
재 무 활 동	0	0.0%	0	0.0%	0	0.0%

**(1) 주요내용**

- 현장 중심의 의정활동 지원 및 의정활동의 전문성역량강화
- 안전하고 쾌적한 청사시설 관리로 원활한 의회 운영
- 임시회 및 정례회 의안 심사 강화
- 의정활동 홍보 강화로 구민에게 다가가는 의회 구현

**(2) 성과지표 달성현황**

성과지표	측정산식 (방법)	목표대비 달성률	'19년 달성성과	'20년 달성성과
① 의정활동 지원 및 청사환경 개선	지원 및 개선 실적 (단위: 회)	목표	11	10
		실적	13	10
		달성률(%)	118	100
② 정례회 및 임시회 보존회의록 제작	제작실적 (단위: 회)	목표	1	1
		실적	1	1
		달성률(%)	100	100
③ 의정활동 언론보도	보도실적 등 (단위: 건)	목표	102	112
		실적	110	117
		달성률(%)	108	104

**(3) 성과분석**

- 전략목표 달성기여도
  - 역량강화 의원교육 : 3건
  - 청사환경개선 보수 공사 등 수행 : 7건
  - 임시회 및 정례회 운영 보존 회의록 제작 배포
  - 의정활동에 대한 적극적인 홍보활동: 117회 이상 (언론보도 등)

□ **목표달성 과정 및 방법**

- 현장 중심의 다양한 의정활동 지원 방안 마련
- 의정활동의 전문성과 역량 강화를 위한 프로그램 개발
- 구민 의사 반영, 조례안 및 예산 심의 내실화를 위한 의안 심사 강화
- 지속적인 집무 환경 개선, 방송시설물 유지 관리 및 정비

□ **자료수집 방법**

- 의정활동 지원
  - 교육(3회), 청사환경개선(7회)
- 의정활동 언론보도
  - 언론보도 : 117회
  - 인터넷방송 운영 및 홈페이지 관리 : 연중  
(제8대 개원에 따른 홈페이지 개편 및 반응형 웹 구축)
  - 의정활동 동영상 제작 : 연중

**단위사업 X-1-①****원활한 의정활동 지원** **주요 추진성과**

- 역량강화 의원교육 : 청렴교육 등 3건
- 청사유지보수 : 화장실 리모델링 공사 등 7건

 **관련 예산사업 결산현황**

(단위 : 천원)

사업명		회계구분	'19결산	'20예산	'20결산
원활한 의정활동 지원		일반회계	1,466,919	1,672,165	1,458,887
	의정활동지원		1,115,598	1,167,946	1,042,965
	의정운영		169,389	204,432	133,999
	의회청사관리		181,932	299,787	281,923

**단위사업 X-1-②****의정홍보 활동강화****□ 주요 추진성과**

- 의정활동 언론 보도 등 정보제공 : 117회
- 연중 의정활동, 행사, 봉사 등 의정활동 동영상 제작 및 홍보
- 홍보 광고 2편 제작 홈페이지 게시 및 방송 송출
  - 내용: 구의회 운영, 역할 등 안내 및 제8대 의회 홍보
- 인터넷방송 운영 및 홈페이지 유지관리 : 연중
- 뉴스, 기획물 등 의정활동 콘텐츠 활용 홍보 : 연중

**□ 관련 예산사업 결산현황**

(단위 : 천원)

사업명		회계구분	'19결산	'20예산	'20결산
의정홍보 활동강화		일반회계	151,346	188,771	175,808
	의정활동홍보		90,492	125,765	114,926
	홈페이지 운영		60,854	63,006	60,882



영등포구 발간등록번호

51-3180000-000036-10

타이  
영등포

