

# 2019 회계연도 주민이 알기 쉬운 결산보고서



# CONTENTS

I. 영등포구 일반현황	02
II. 지방재정과 지방예산	03
III. 영등포구의 회계 및 예산규모	04
IV. 예산결산 현황	05
V. 세입결산 분석	06
VI. 세출결산 분석	08
VII. 타자치단체와의 비교	10
VIII. 기금운용 현황	13
IX. 재무제표의 이해	14
- 자산 현황	15
- 부채 현황	16
- 수익 현황	17
- 비용 현황	18



## 영등포구 일반현황



도심과 외곽지역을  
연결하는 교통의 요충지



수도권 서남부의  
최대 거점도시



정치, 금융, 언론, 업무의  
복합기능지역



한강과 안양천 그리고 안양천과 도림천,  
대방천이 합류하는 지점으로 대부분의  
지역이 저평한 지역을 형성



경인지역 사업발전의  
근원지



면 적

영등포구

24.36 km<sup>2</sup>

인구 수

367,678 명



공무원 수

1,370 명



행정조직

6국(36과), 1단,  
1담당관,  
1소(4과),  
1사무국, 18동

## 지방재정과 지방예산

### 지방재정의 개념

‘지방재정’은 지방자치단체의 수입·지출 활동과 지방자치단체의 자산 및 부채를 관리·처분하는 모든 활동을 말합니다.

(지방재정법 제2조)

여기에서 수입·지출활동을 세입·세출이라고 하고, 자산 및 부채에는 각각 채권(금전지급목적의 권리), 채무(금전지급목적의 의무)가 포함됩니다.



### 지방예산의 개념과 과정

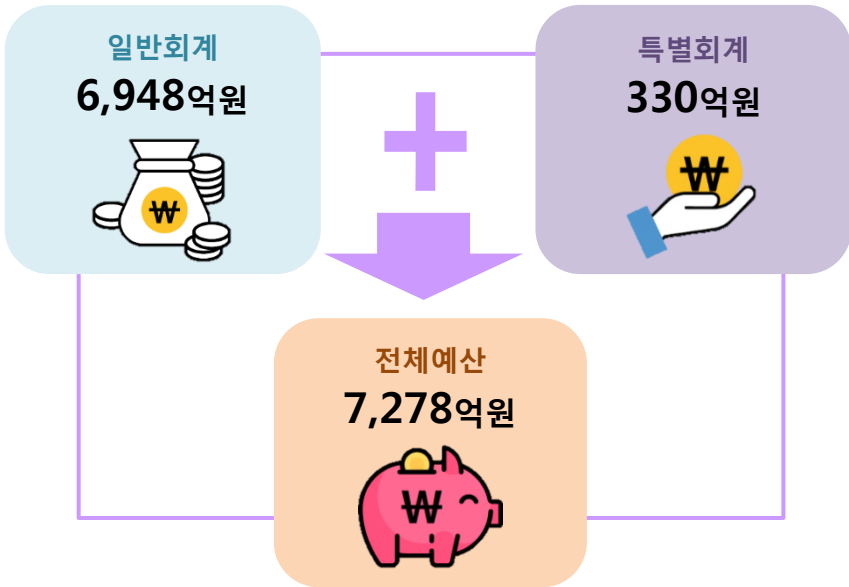
지방자치단체는 재정운영의 목표를 합리적으로 달성하기 위하여 사전에 수입·지출활동을 구체적으로 계획하게 되는데 이것을 ‘예산’이라고 하고, 예산은 기본적으로 ‘편성-집행-결산’ 등의 과정을 거치게 됩니다.



## 영등포구의 회계 및 예산규모

### 예산 현황

2019년말 현재 우리 구가 운용중인 회계는 일반회계 및 3개의 기타특별회계로 그 내역과 예산규모는 다음과 같습니다.



### 특별회계 현황

우리 구의 특별회계 현황 및 예산규모는 다음과 같습니다.



의료급여기금  
특별회계  
5억원



생활폐기물무단투기  
예방사업 특별회계  
7억원



주차장  
특별회계  
318억원

## 예산결산 현황

## 2019년 예산결산 현황



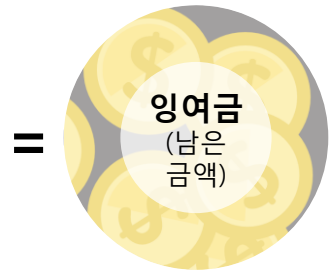
7,694 억원

일반회계 7,364억원  
기타특별회계 330억원



6,122 억원

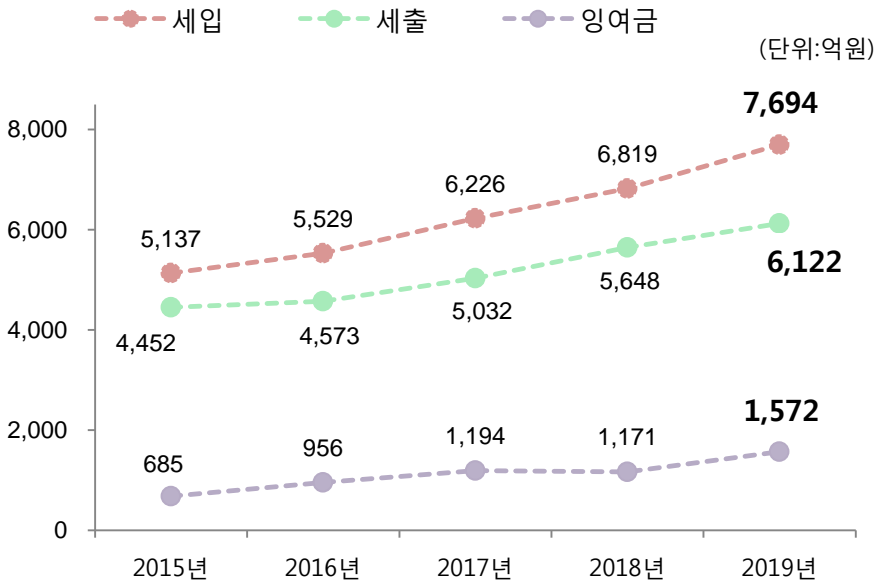
일반회계 5,947억원  
기타특별회계 175억원



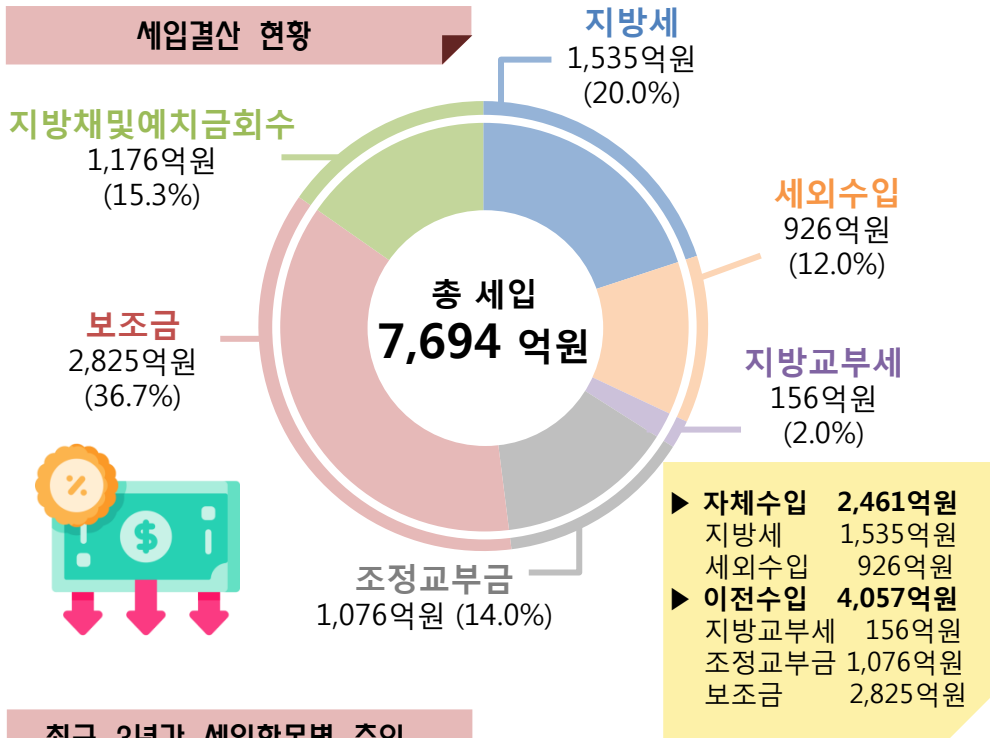
1,572 억원

일반회계 1,417억원  
기타특별회계 155억원

## 최근 5년간 세입세출 결산 현황



## 세입결산 분석



### 최근 3년간 세입항목별 추이

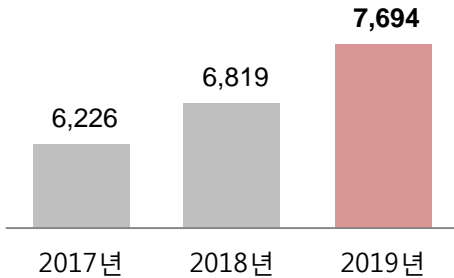
(단위: 억원, %)

구 분	2017년	2018년	2019년	2019년 증감률
지방세	1,244	1,291	1,535	18.8%
세외수입	974	915	926	1.2%
지방교부세	98	109	156	42.7%
조정교부금	887	1,041	1,076	3.4%
보조금	2,066	2,269	2,825	24.5%
지방채 및 예치금 회수	957	1,194	1,176	-1.5%
<b>계</b>	<b>6,226</b>	<b>6,819</b>	<b>7,694</b>	<b>12.8%</b>

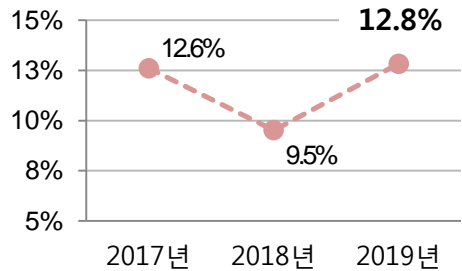


## 총 세입액의 변동주이

최근3년간 총 세입액 (단위: 억원)

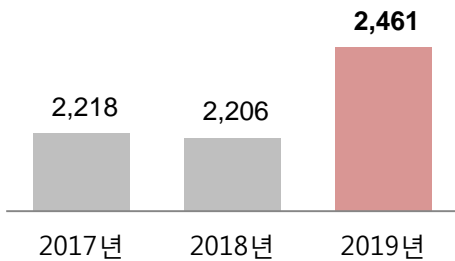


최근3년간 총세입 증감률

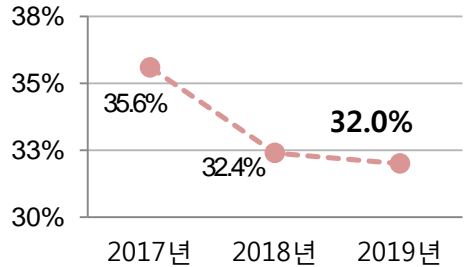


## 자체수입의 변동주이

최근3년간 자체수입 (단위: 억원)

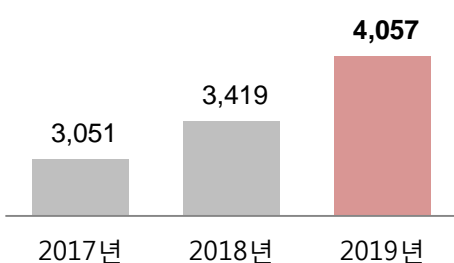


최근3년간 자체수입 비율

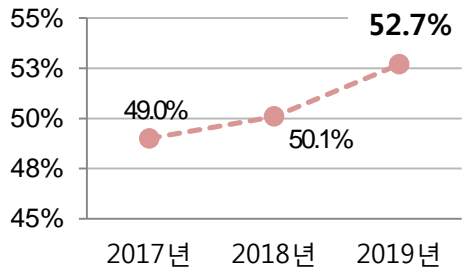


## 이전수입의 변동주이

최근3년간 이전수입 (단위: 억원)



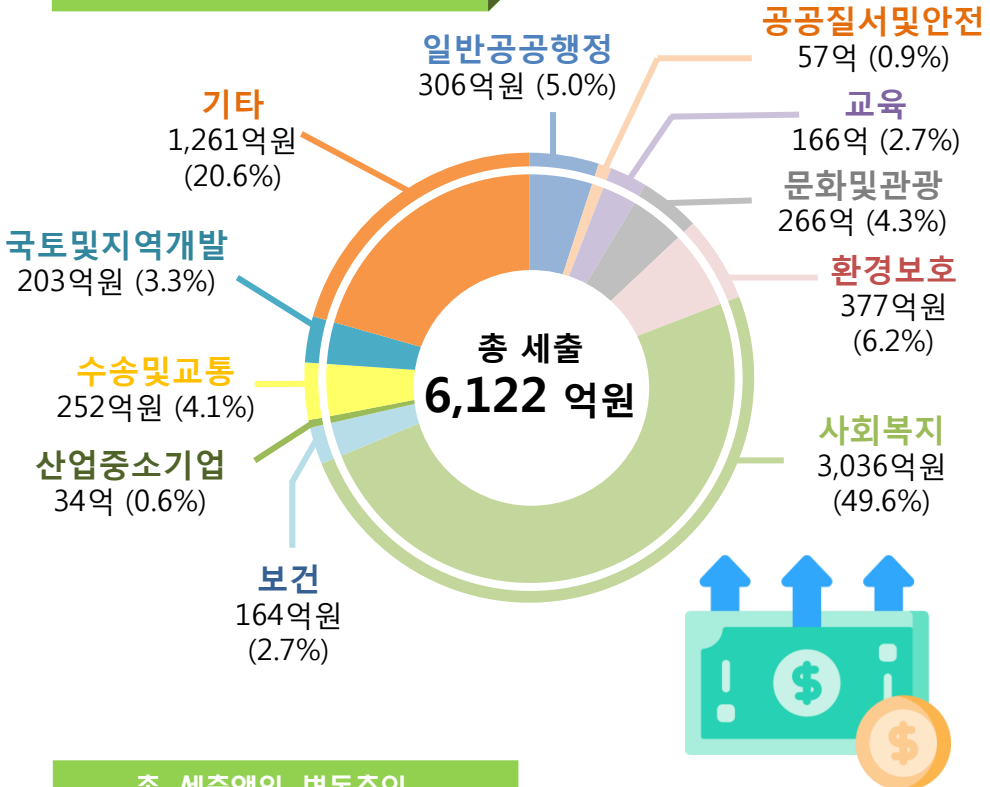
최근3년간 이전수입 비율





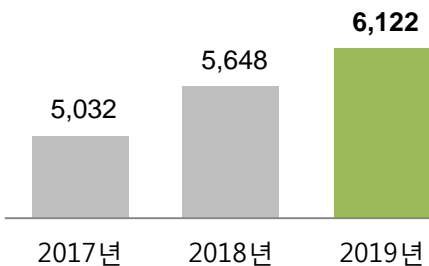
## 세출결산 분석

### 세출결산 현황

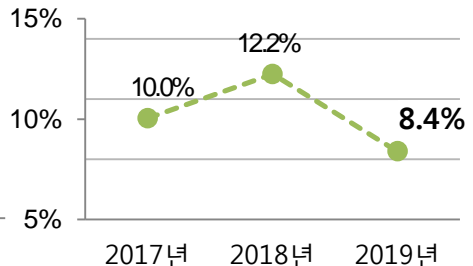


### 총 세출액의 변동추이

최근3년간 총 세출액 (단위: 억원)



최근3년간 총세출액 증감률



## 최근 3년간 기능별 지출액 추이

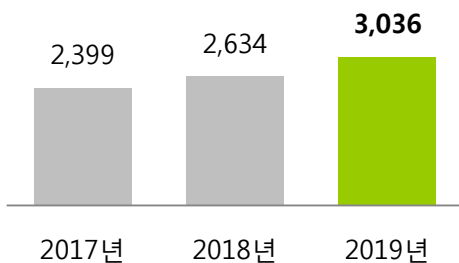
(단위: 억원, %)

구 분	2017년	2018년	2019년	2019년 증감률
일반공공행정	305	470	<b>306</b>	-34.9%
공공질서및안전	41	56	<b>57</b>	1.8%
교육	146	162	<b>166</b>	2.5%
문화및관광	160	243	<b>266</b>	9.5%
환경보호	264	299	<b>377</b>	26.1%
사회복지	2,399	2,634	<b>3,036</b>	15.3%
보건	149	143	<b>164</b>	14.7%
산업중소기업	19	31	<b>34</b>	6.5%
수송및교통	225	235	<b>252</b>	7.2%
국토및지역개발	128	135	<b>203</b>	50.4%
기타	1,196	1,239	<b>1,261</b>	1.7%
계	5,032	5,648	<b>6,122</b>	8.4%

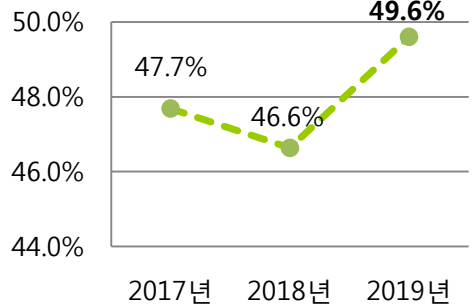
## 사회복지비의 변동 추이

## 최근3년간 사회복지비지출액

(단위: 억원)



## 최근3년간 사회복지비 지출비중



## 타자치단체와의 비교

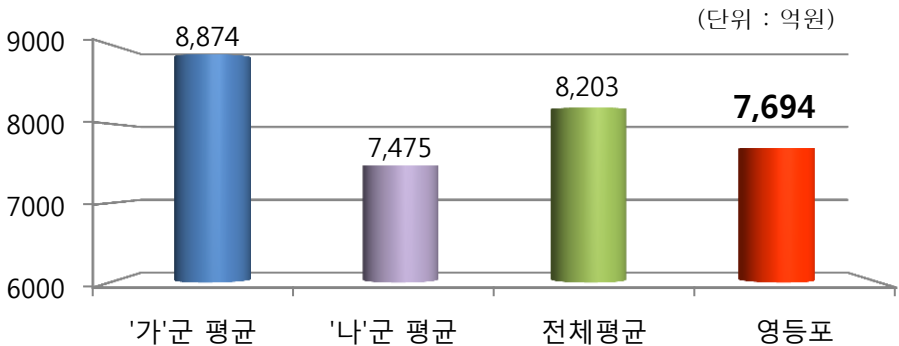
우리 구의 예산결산자료를 타자치단체와 비교해보면 다음과 같습니다.

(참고로 행정안전부에서는 인구와 재정현황을 기준으로 서울시 자치구를 ‘가’와 ‘나’ 두가지 유형으로 구분하고 있으며, 우리 구는 ‘가’ 군에 포함되어 있습니다.)

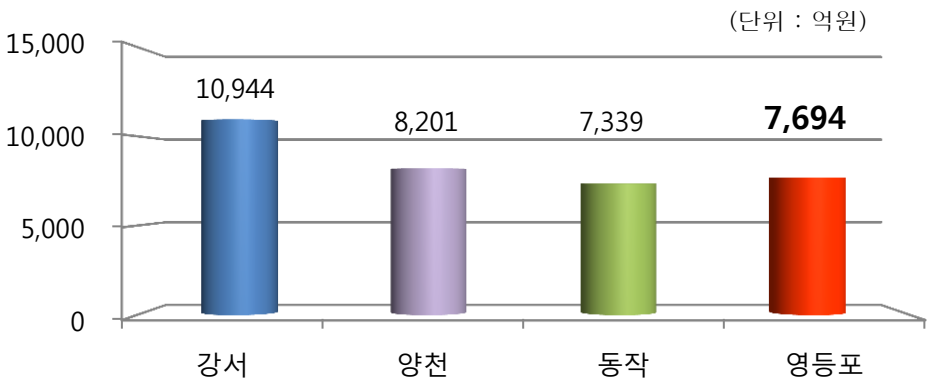
구 분	해당 자치구
‘가’ 군	영등포, 중구, 성동, 노원, 마포, 양천, 강서, 동작, 관악, 서초, 강남, 송파, 강동 (이상 13개 구)
‘나’ 군	종로, 용산, 광진, 동대문, 중랑, 성북, 강북, 도봉, 은평, 서대문, 구로, 금천 (이상 12개 구)

### 세입결산액의 비교

#### 유형별 평균값과의 비교

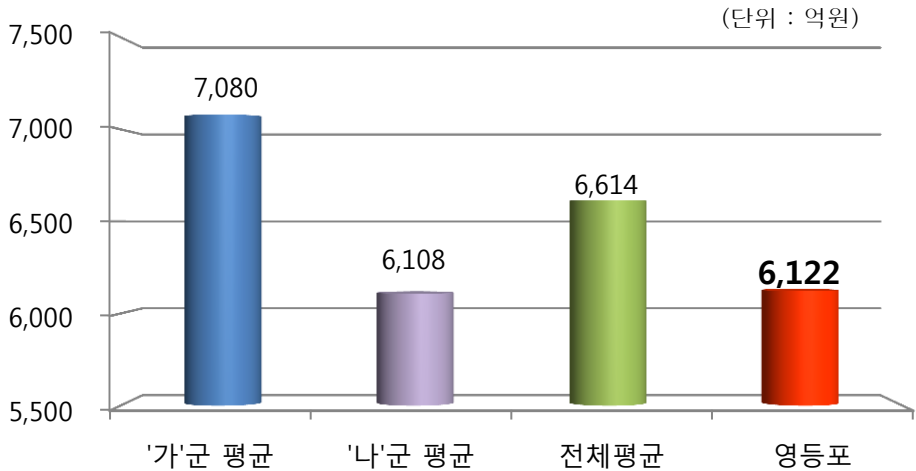


#### 인근 자치구와의 비교

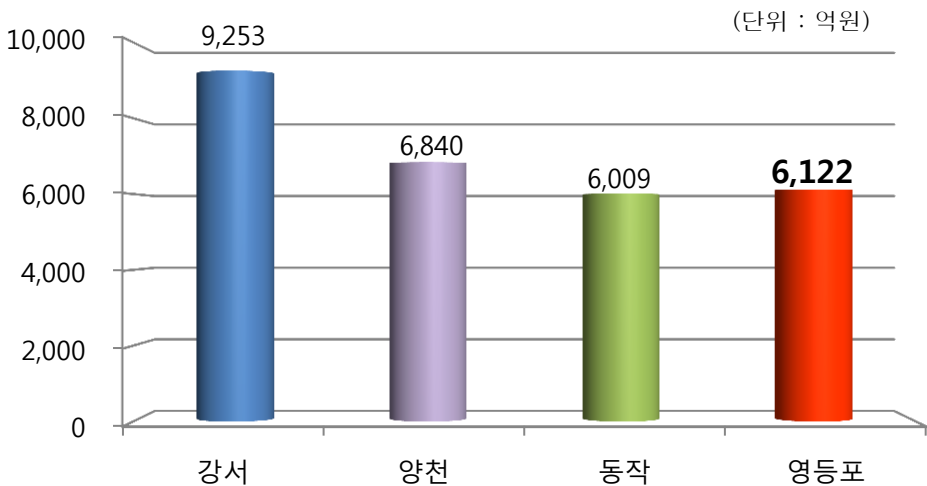


## 세출결산액의 비교

### 유형별 평균값과의 비교



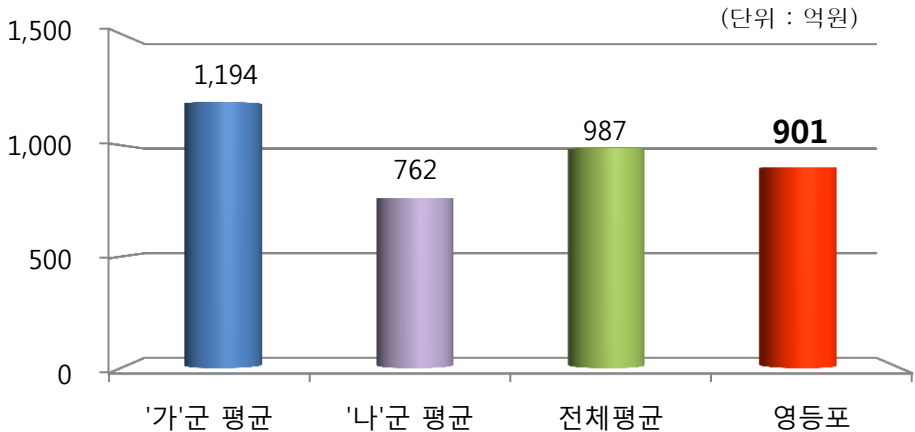
### 인근 자치구와의 비교



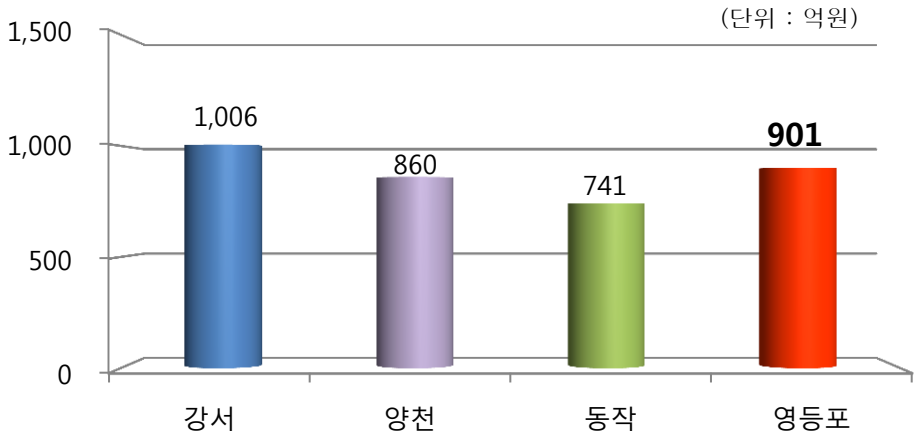
## 순세계잉여금의 비교

순세계잉여금은 세계잉여금(세입결산액-세출결산액)에서 사용용도가 확정되어 있는 이월사업비와 보조금사용잔액을 차감한 금액을 말합니다. 결과적으로 순세계잉여금은 초과세입액과 세출절감액 등으로 구성되어 있습니다.

### 유형별 평균값과의 비교



### 인근 자치구와의 비교



## 기금운용 현황

### 기금의 개념과 목적

예산과는 별도로 행정목적을 달성하기 위한 경우나 공익상 필요한 경우에는 자치단체 조례에 따라 특정한 자금을 운용하기 위한 기금을 설치할 수 있습니다. (지방자치법 제142조)

### 우리 구의 기금현황

우리 구는 2019년말 현재 전체 11개의 기금에 23,097백만원을 운용하고 있습니다.

(단위:백만원)

기 금 명	설치목적	2019년초	당기 조성액	당기 사용액	2019년말
재난관리기금	재난의 예방 및 재난 발생시 복구에 필요한 자금 확보	6,622	1,602	1,532	6,692
도로굴착복구기금	굴착 도로의 신속한 복구 및 사후관리	2,820	4,375	2,717	4,478
중소기업육성기금	관내 중소기업의 육성 발전과 경영상의 안정 도모	2,973	3,854	3,210	3,617
노인복지기금	관내 거주 노인의 자립 기반 조성과 육성	2,156	147	33	2,270
옥외광고발전기금	아름답고 쾌적한 생활환경 도모	1,783	483	993	1,273
자활기금	영드포구 기초생활보장 수급자의 자립기반 조성	1,121	96	35	1,182
양성평등기금	양성평등을 촉진하기 위한 정책의 원활한 추진	1,004	117	0	1,121
식품진흥기금	식품 위생 및 구민 영양 수준 향상	1,116	217	242	1,091
환경미화원자녀 학자금대여기금	환경미화원 자녀들에게 학자금 대여	725	76	16	785
재활용품판매 대금관리기금	재활용품 판매대금의 적립 및 관리	322	142	143	321
체육진흥기금	구민 체육진흥 도모	50	217	0	267
<b>계</b>		<b>20,692</b>	<b>11,326</b>	<b>8,921</b>	<b>23,097</b>

## 재무제표의 이해

### 재무제표란?

기업회계방식과 같이 거래의 실질에 따라 자산·부채·순자산(**재정상태표**)과 수익·비용(**재정운영표**) 등으로 구분하여 작성된 표를 말합니다. 재무제표 작성을 위한 재무회계업무 및 재무제표의 내용은 대략 다음과 같습니다.

#### 업무과정

##### 거래발생

- 토지 구입
- 부채 상환
- 지방세 수납
- 민간보조금



##### 거래기록(분개)

- 토지자산 증가
- 부채 감소
- 지방세수익 발생
- 민간이전비용 발생
- 현금자산 증가
- 현금자산 감소



##### 재무결산작업

- 결산보정 분개
- 수정후시산표
- 재무제표 작성
- 공인회계사 검토
- 결산검사
- 재무제표 공시

#### 재무제표



##### 재정상태표

##### 재정상태(자산·부채)를 표시

- 보유자산의 구체적인 내역
- 부담부채의 구체적인 내역
- 순자산(자산-부채) 표시
- 재정상태의 안정성 파악
- 자치단체 재원의 투자상태



##### 재정운영표

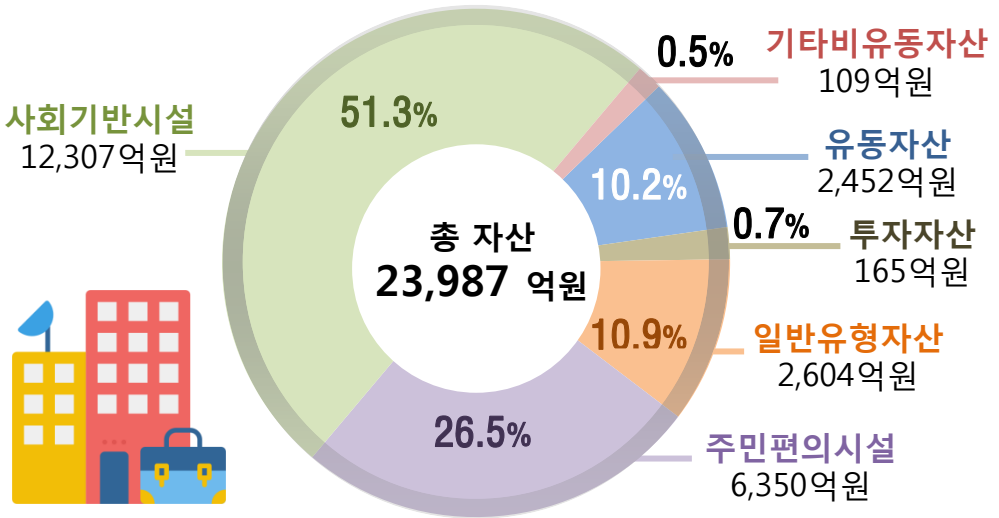
##### 운영성과(수익·비용)를 표시

- 당기 중 발생한 총수익
- 당기 중 발생한 총비용
- 재정운영결과(비용-수익)표시
- 재원조달의 안정성
- 비용배분의 합리성
- 기능 및 사업별 원가정보

## 자산 현황

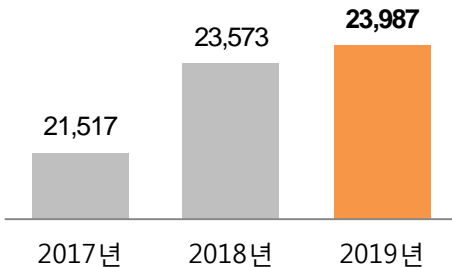
### 우리 구의 자산현황

우리 구는 전체 자산의 88%이상을 일반유형자산 등 유형자산에 투자하고 있으며, 특히 지역사회의 기반을 이루는 **사회기반시설**과 주민의 편의제공을 위한 **주민편의시설**에 각각 전체 자산의 **51.3%**와 **26.5%**를 투자하고 있습니다.

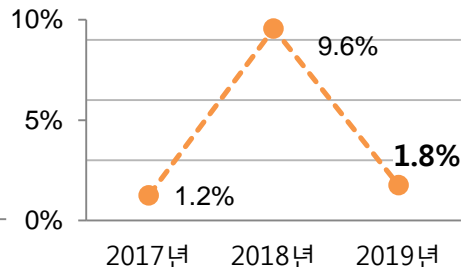


### 자산의 변동주이

최근3년간 총 자산액 (단위: 억원)



최근3년간 총자산 증감률

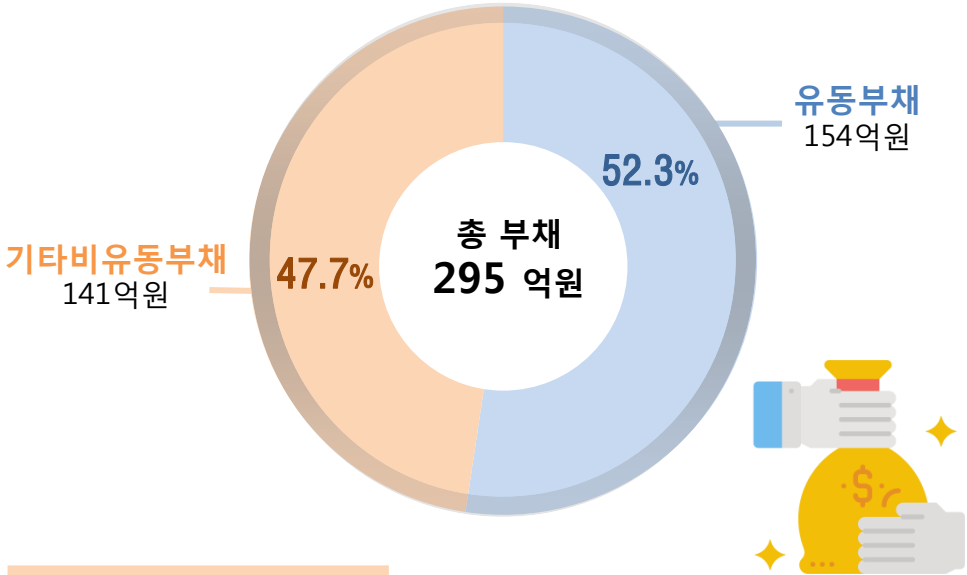




## 부채 현황

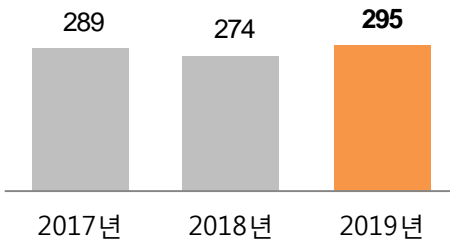
## 우리 구의 부채현황

우리 구의 부채는 유동부채 154억원, 기타비유동부채 141억원으로 구성되어 있으며, 차입금은 차입부채는 없습니다. 우리 구의 부채는 주로 퇴직급여충당부채 99억원, 보조금 집행잔액 95억원, 세입세출외보관금 82억원 등으로 구성되어 있습니다.

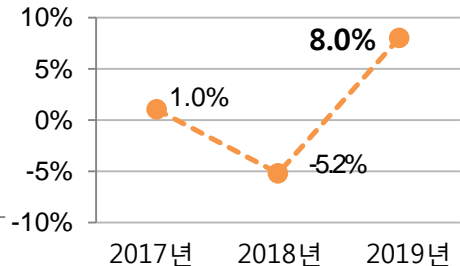


## 부채의 변동주이

최근3년간 총 부채액 (단위: 억원)



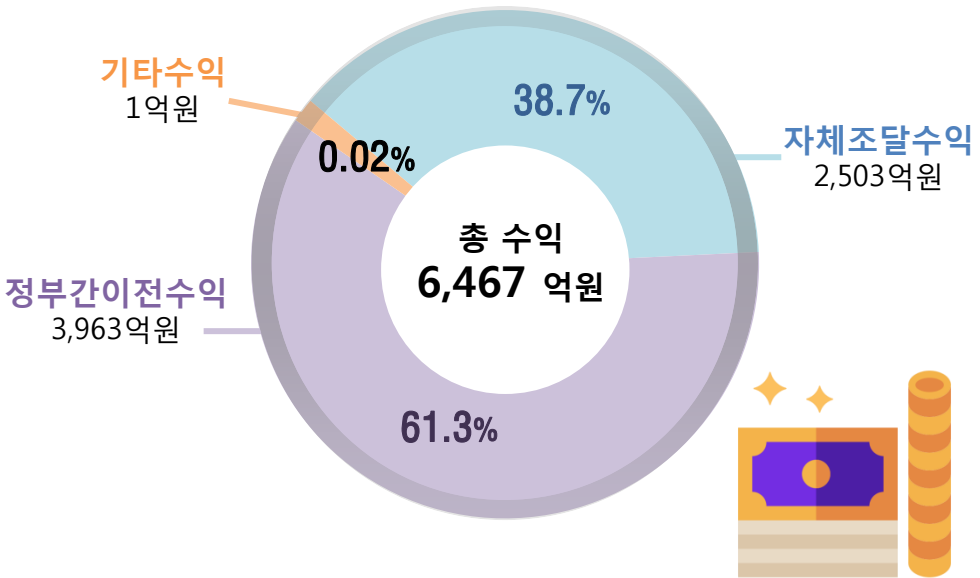
최근3년간 총부채 증감률



## 수익 현황

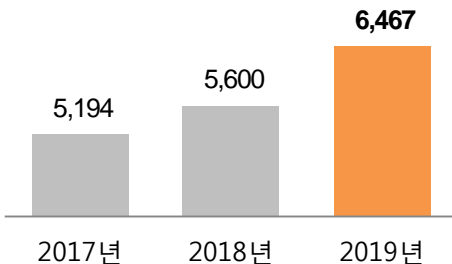
### 우리 구의 수익현황

우리 구는 전체수익의 **61%이상**을 조정교부금수익, 국고/시도비보조금수익 등의 **정부간 이전수익**에 의하고 있으며, 지방세수익 및 세외수익 등 **자체조달수익**은 전체수익의 **38.7%**를 차지하고 있습니다.

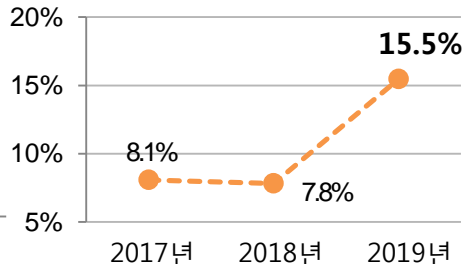


### 수익의 변동주이

최근3년간 총 수익액 (단위: 억원)



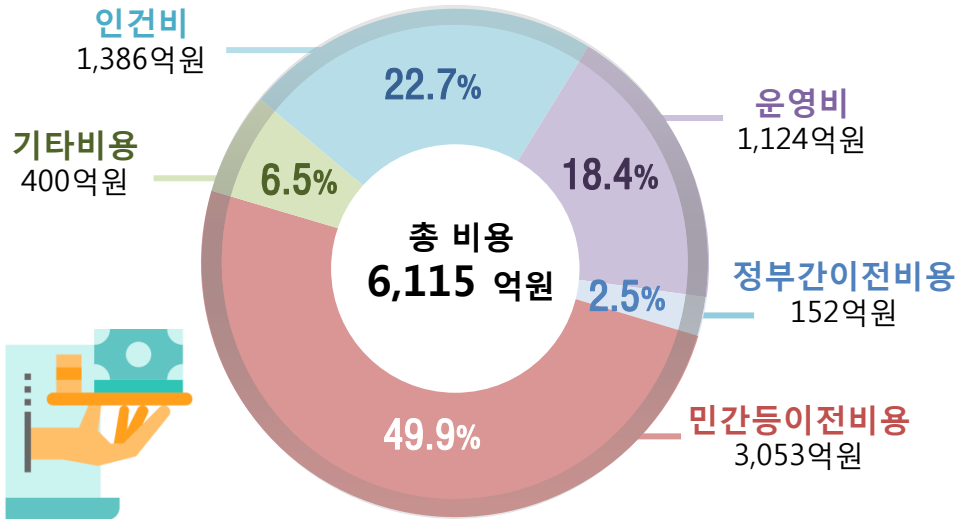
최근3년간 총수익 증감률



## 비용 현황

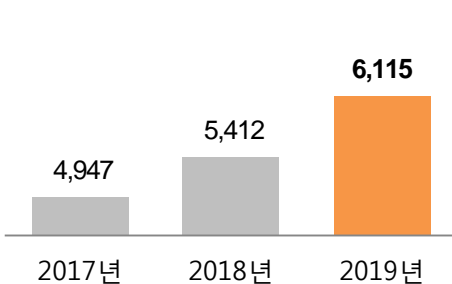
### 우리 구의 비용현황

우리 구의 비용은 '민간등이전비용>인건비>운영비>기타비용>정부간이전비용'의 순으로 비중이 높으며, 특히 민간보조금을 비롯한 **민간등이전비용의 비중이 49.9%**로 전체 비용의 절반 정도를 차지하고 있습니다.

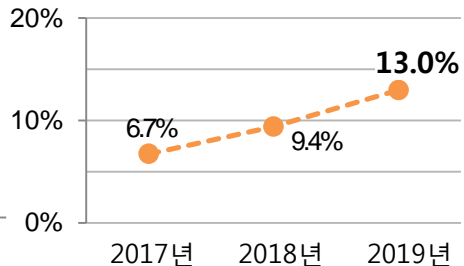


### 비용의 변동추이

최근3년간 총 비용액 (단위: 억원)



최근3년간 총비용 증감률



# 2019 회계연도 주민이 알기 쉬운 결산 보고서

자세한 내용은 영등포구 홈페이지(<https://www.ydp.go.kr/>)>  
투명행정>예산공개>재정공시)를 참고해주시기 바랍니다.

